

福島県生活環境部 消費生活課 電話(直通) 024-521-7736
--

石油製品の価格動向調査の結果について

県内の石油製品4品目について、7月10日～16日（12、13日を除く）に価格動向調査を実施しましたが、その結果については以下のとおりです。

1 石油製品の価格動向調査の結果（非定店調査）

（単位：円、消費税込み）

品目名	規格・容量	店舗形態	前月調査の 平均価格	7月調査の 平均価格	対前月比 (%)
ガソリン	レギュラー1ℓ、店頭現金売り	一般店舗	173	181	4.6
		セルフ	170	178	4.7
軽油	個人消費向け1ℓ、店頭現金売り	一般店舗	151	161	6.6
		セルフ	149	159	6.7
灯油	店頭価格、18ℓ	一般店舗	2,029	2,252	11.0
		セルフ	2,020	2,200	8.9
	配達価格、18ℓ	一般店舗	2,142	2,341	9.3
LPガス	一般家庭用、10m ³	一般店舗	7,333	7,340	0.1

◎ 7月調査では、すべての品目が前月調査に引き続き値上がりし、ガソリン、軽油、灯油の3品目は、平成18年5月の緊急調査開始以降の最高値を更新した。

卸売価格の上昇等により、ガソリンが対前月比8円高（4.6%）、軽油が対前月比10円高（6.6%）、灯油が対前月比223円高（1ℓあたり12.4円、11.0%）と、価格上昇率は前月調査より下回っているものの大幅な値上がりとなった。

LPガスは対前月比7円高(0.1%)となった。

海外原油市場の高騰を受け、石油元売において卸価格の更なる引き上げが表明されており、引き続き動向を注視していく必要がある。

[参考：調査方法等]

(1) 県内7振興局において、調査期間（上記記載）に調査店舗に出向き、当該店舗において表示価格の確認及び聞き取りにより価格を調査（各調査店舗における価格は、調査期間中における任意の調査日・時間現在の価格）。

(2) 各振興局における調査店舗数は次のとおり

ガソリン：一般店舗5、セルフスタンド2

軽油：一般店舗5、セルフスタンド2

灯油（店頭）：一般店舗5、セルフスタンド2

灯油（配達）：一般店舗7

LPガス：一般店舗7

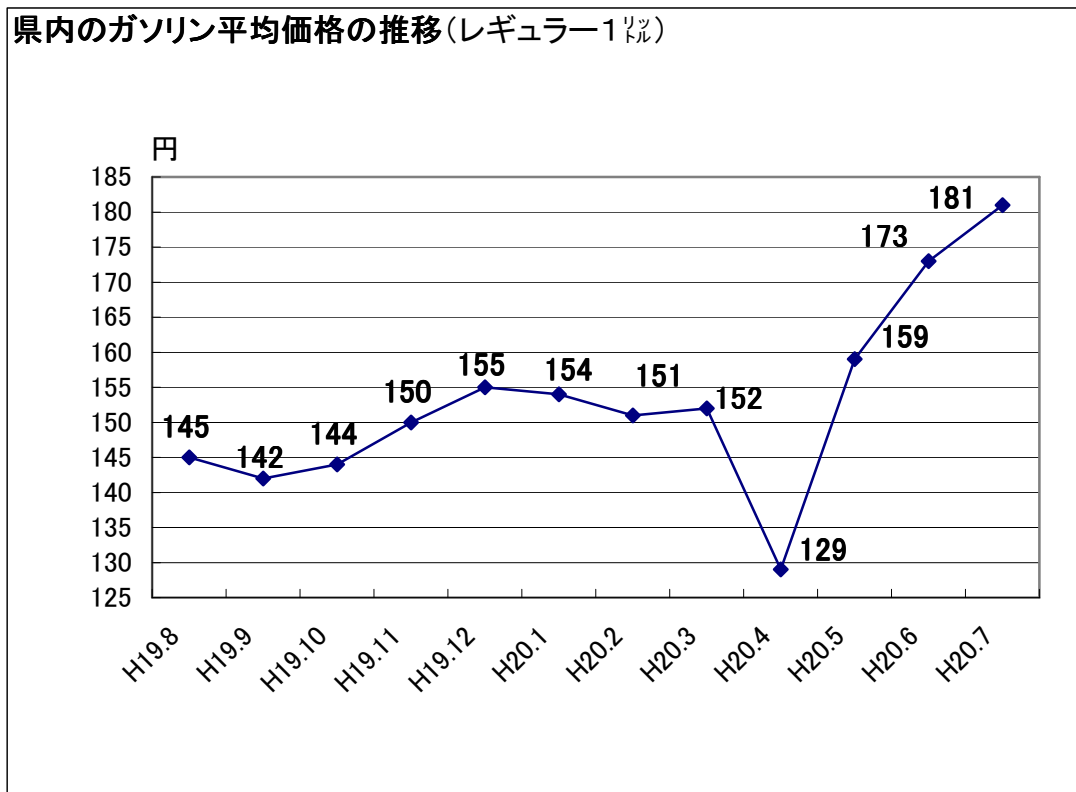
(3) 上記の結果は7振興局における調査結果の平均値。

例：ガソリン（一般店舗）：7振興局×5店舗＝35店舗の平均値

2 県内の石油製品価格の推移

(1) ガソリン価格

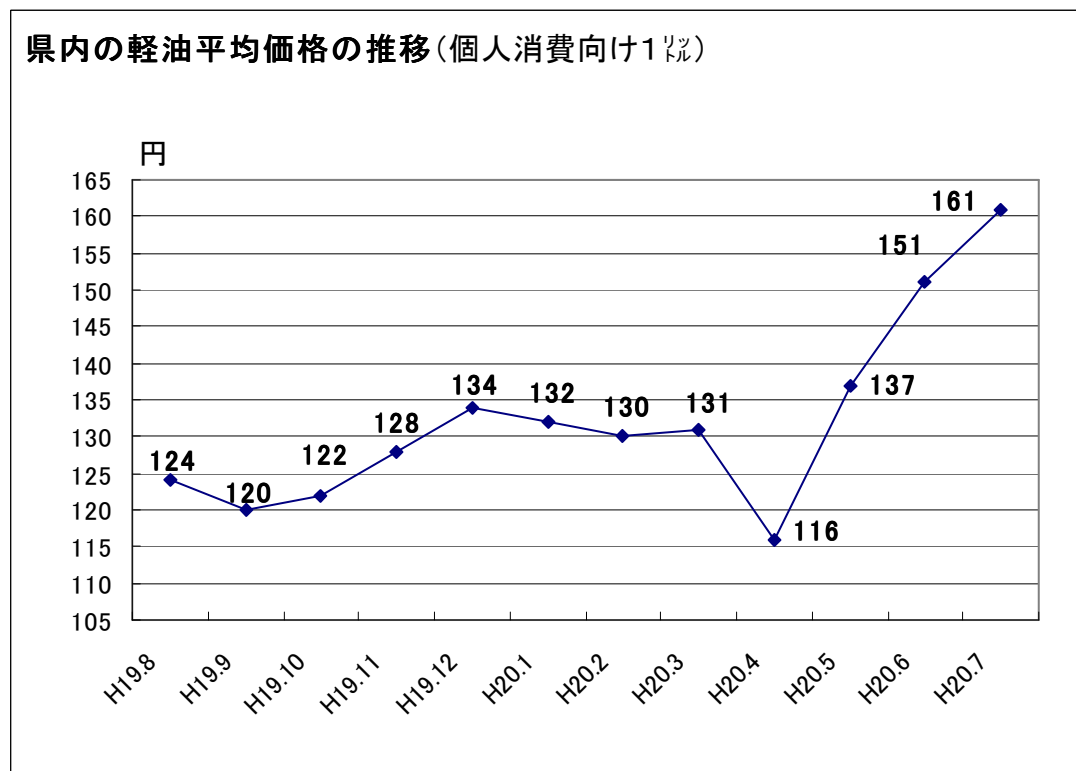
※ 一般店舗価格



◎ 6月調査と比較し、7月は8円値上がりし181円となった。

(2) 軽油価格

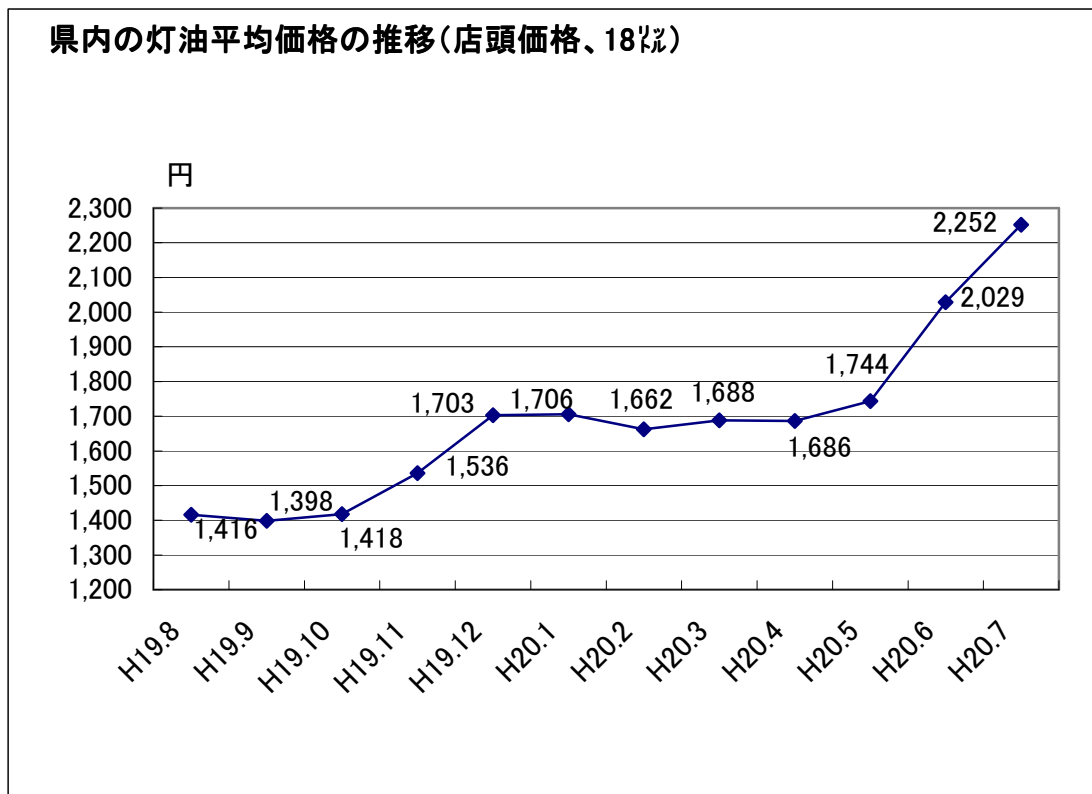
※ 一般店舗価格



◎ 6月調査と比較し、7月は10円値上がりし161円となった。

(3) 灯油価格

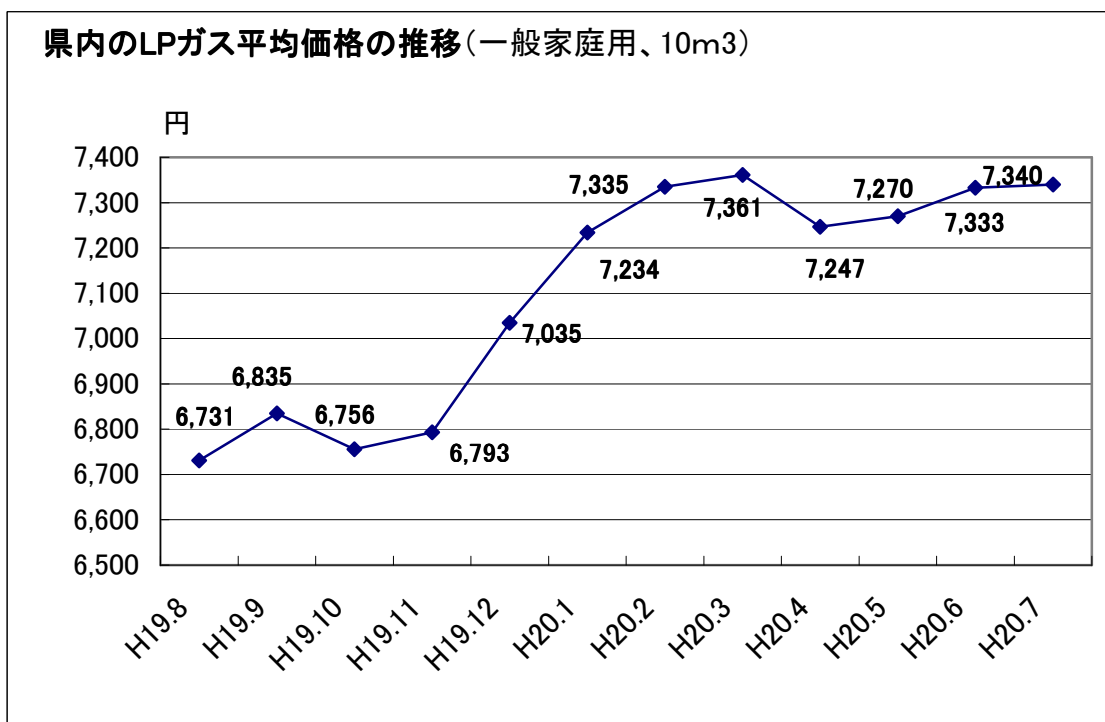
※一般店舗価格



◎ 6月調査と比較し、7月は223円(1ℓあたり12.4円)値上がりし、2,252円となった。

(4) LPガス価格

※一般店舗価格



◎ 6月調査と比較し、7月は7円値上がりし、7,340円となった。