

平成20年2月19日

福島県生活環境部
総務企画グループ
電話(直通) 024-521-7180

石油製品の価格動向調査の結果について

県内の石油製品4品目について、2月8日～15日(9～11日を除く)に価格動向調査を実施しましたが、その結果については以下のとおりです。

1 石油製品の価格動向調査の結果(非定店調査)

(単位:円、消費税込み)

品目名	規格・容量	店舗形態	前月調査の 平均価格	2月調査の 平均価格	対前月比 (%)
ガソリン	レギュラー1ℓ、店頭現金売り	一般店舗	154	151	▲1.9
		セルフ	149	147	▲1.3
軽油	個人消費向け1ℓ、店頭現金売り	一般店舗	132	130	▲1.5
		セルフ	128	126	▲1.6
灯油	店頭価格、18ℓ	一般店舗	1,706	1,662	▲2.6
		セルフ	1,665	1,651	▲0.8
	配達価格、18ℓ	一般店舗	1,832	1,794	▲2.1
LPガス	一般家庭用、10m ³	一般店舗	7,234	7,335	1.4

◎ 2月のガソリン価格は3円値下がりし151円に、軽油は2円値下がりし130円となり、ともに2か月連続で値下がりした。灯油は44円値下がりし1,662円となった。

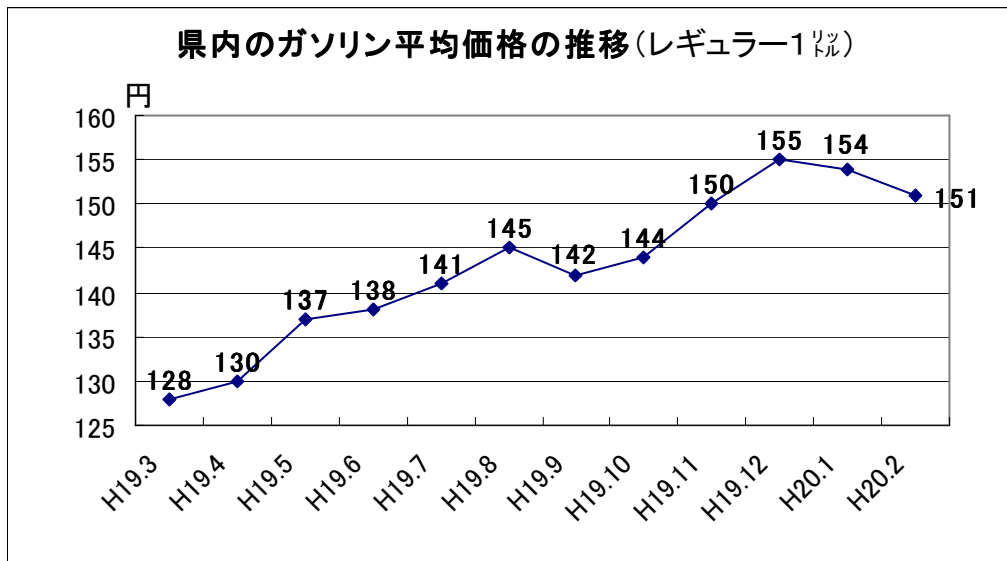
元売各社に卸売価格を引き下げる傾向はないが、消費者の生活防衛と買い控え、給油所間の競争激化の影響と見られる値下がりが続いている。しかし、業界団体が来月から小幅に値上げする可能性を示唆しており、再び上昇に転じるおそれがあることから、引き続き動向を注視していく必要がある。

なお、LPガスは101円値上がりし7,335円となり、調査開始以来最高値となった。原油価格高騰等の影響による小売価格への転嫁に踏み切る事業者が増えたためと見られ、この傾向は今後しばらく続くものと予測される。

2 県内の石油製品価格の推移

(1) ガソリン価格

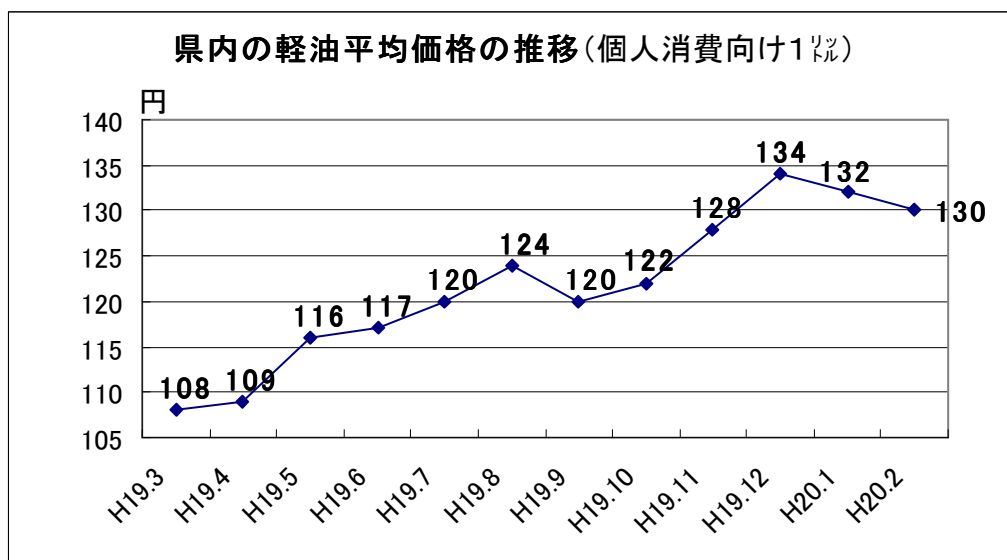
※ 一般店舗価格



◎ 1月調査と比較すると、2月は3円値下がりし151円となった。

(2) 軽油価格

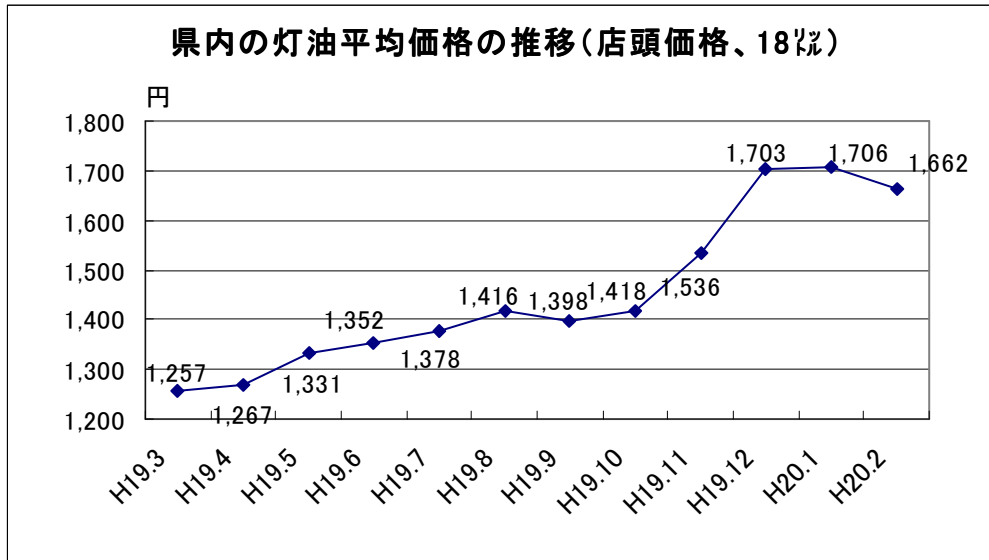
※ 一般店舗価格



◎ 1月調査と比較すると、2月は2円値下がりし130円となった。

(3) 灯油価格

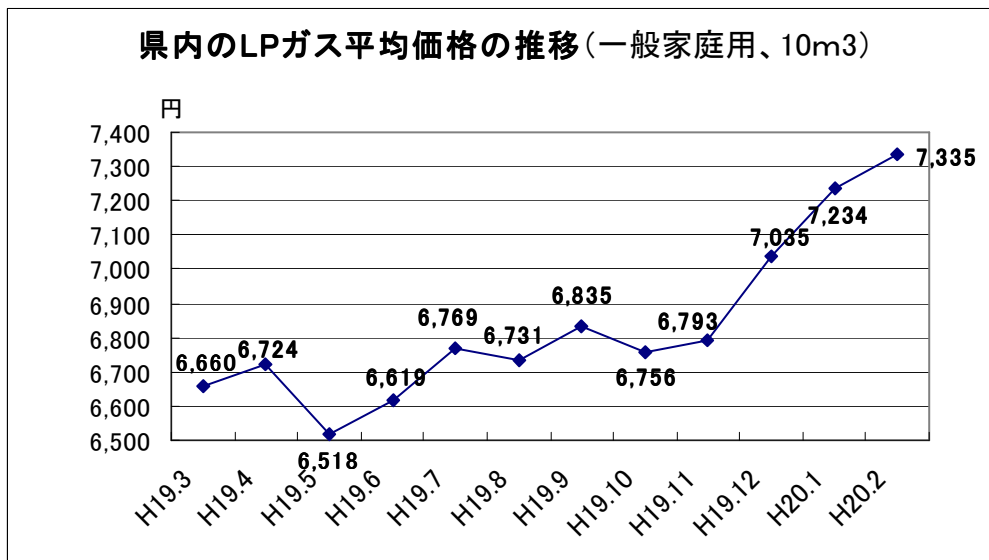
※ 一般店舗価格



◎ 1月調査と比較すると、2月は44円(1ℓ当たり2.4円)値下がりし1,662円となった。

(4) LPガス価格

※ 一般店舗価格



◎ 1月調査と比較すると、2月は101円値上がりし7,335円となり、調査開始以来の最高値となった。