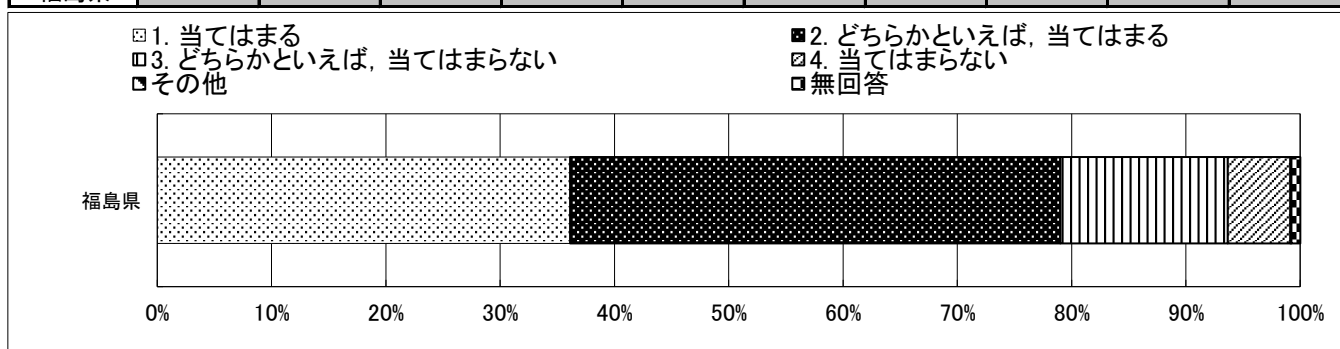


10 福島県教育委員会用

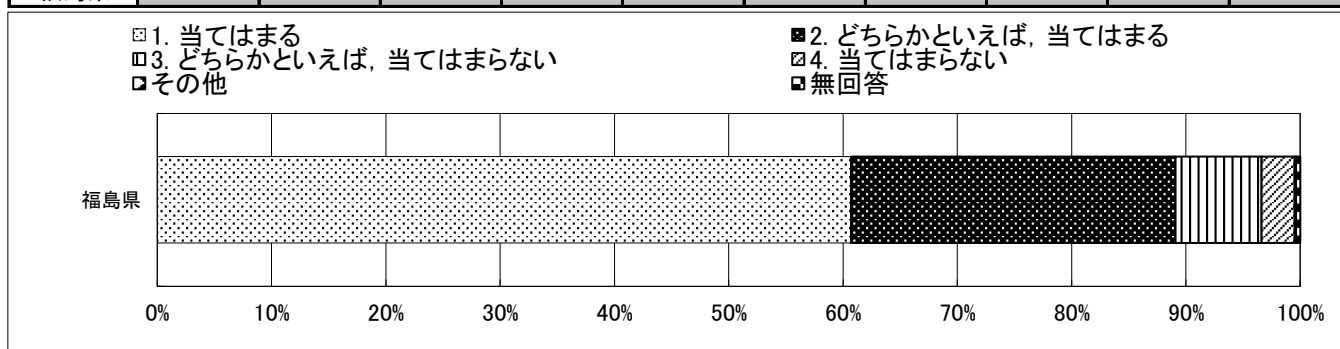
平成31年度ふくしま学力調査(小学校4年生)
児童質問紙調査 集計データ
 福島県教育委員会

| | |
|-----|--------|
| | 児童生徒数 |
| 福島県 | 13,944 |

| 質問番号 | 質問事項 | | | | | | | | | |
|------|---|------|------|-----|---|---|---|---|-----|-----|
| (1) | あなたは、勉強する理由について、どのように考えていますか。ア～エのそれぞれについて、当てはまるものを①～④の中から1つずつえらんでください | | | | | | | | | |
| ア | 勉強することが楽しい、好きだから | | | | | | | | | |
| 選択肢 | 1. 当てはまる 2. どちらかといえば、当てはまる 3. どちらかといえば、当てはまらない 4. 当てはまらない | | | | | | | | | |
| | 1 | 2 | 3 | 4 | 5 | 6 | 7 | 8 | その他 | 無回答 |
| 福島県 | 36.1 | 42.9 | 14.7 | 5.5 | | | | | 0.1 | 0.8 |

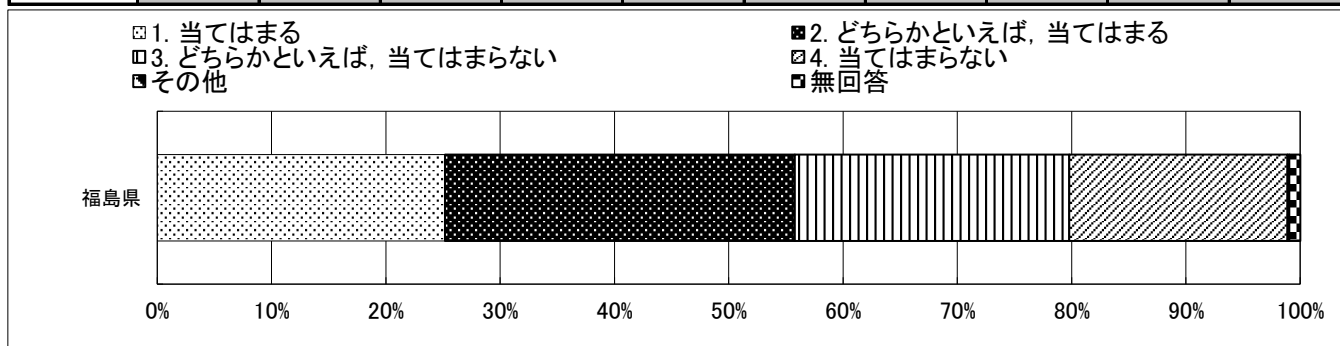


| 質問番号 | 質問事項 | | | | | | | | | |
|------|---|------|-----|-----|---|---|---|---|-----|-----|
| (1) | あなたは、勉強する理由について、どのように考えていますか。ア～エのそれぞれについて、当てはまるものを①～④の中から1つずつえらんでください | | | | | | | | | |
| イ | しょう来の進む学校や仕事の役に立つから | | | | | | | | | |
| 選択肢 | 1. 当てはまる 2. どちらかといえば、当てはまる 3. どちらかといえば、当てはまらない 4. 当てはまらない | | | | | | | | | |
| | 1 | 2 | 3 | 4 | 5 | 6 | 7 | 8 | その他 | 無回答 |
| 福島県 | 60.7 | 28.4 | 7.5 | 2.9 | | | | | 0.1 | 0.4 |

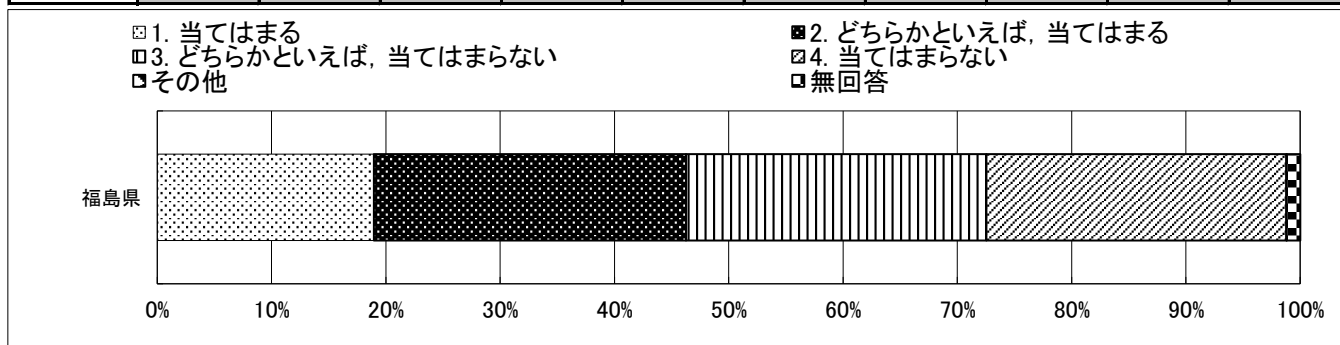


平成31年度ふくしま学力調査(小学校4年生)
児童質問紙調査 集計データ
 福島県教育委員会

| 質問番号 | 質問事項 | | | | | | | | | |
|------|---|------|------|------|---|---|---|---|-----|-----|
| (1) | あなたは、勉強する理由について、どのように考えていますか。ア～エのそれぞれについて、当てはまるものを①～④の中から1つずつえらんでください | | | | | | | | | |
| ウ | 先生や家の人にほめられたいから | | | | | | | | | |
| 選択肢 | 1. 当てはまる 2. どちらかといえば、当てはまる 3. どちらかといえば、当てはまらない 4. 当てはまらない | | | | | | | | | |
| | 1 | 2 | 3 | 4 | 5 | 6 | 7 | 8 | その他 | 無回答 |
| 福島県 | 25.2 | 30.6 | 24.0 | 19.1 | | | | | 0.2 | 0.9 |



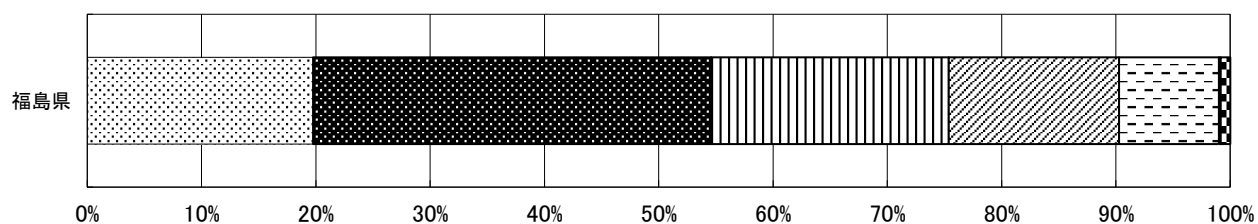
| 質問番号 | 質問事項 | | | | | | | | | |
|------|---|------|------|------|---|---|---|---|-----|-----|
| (1) | あなたは、勉強する理由について、どのように考えていますか。ア～エのそれぞれについて、当てはまるものを①～④の中から1つずつえらんでください | | | | | | | | | |
| エ | 学校の友だちにみとめられたいから | | | | | | | | | |
| 選択肢 | 1. 当てはまる 2. どちらかといえば、当てはまる 3. どちらかといえば、当てはまらない 4. 当てはまらない | | | | | | | | | |
| | 1 | 2 | 3 | 4 | 5 | 6 | 7 | 8 | その他 | 無回答 |
| 福島県 | 18.9 | 27.3 | 26.3 | 26.2 | | | | | 0.1 | 1.2 |



平成31年度ふくしま学力調査(小学校4年生)
児童質問紙調査 集計データ
 福島県教育委員会

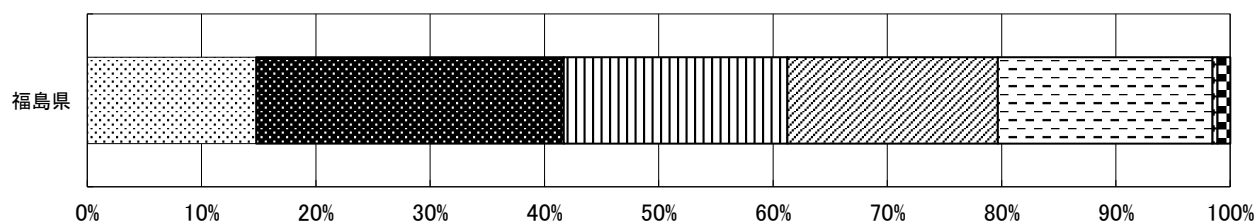
| 質問番号 | 質問事項 | | | | | | | | | |
|------|---|------|------|------|-----|---|---|---|-----|-----|
| (2) | あなたのふだんの勉強のやり方について、ア～ネのそれぞれについて、もっとも当てはまるものを①～⑤の中から1つだけえらんでください | | | | | | | | | |
| ア | 勉強するときは、さん考書や事てんなどがすぐ使えるようにじゅんびしておく | | | | | | | | | |
| 選択肢 | 1. よく当てはまる 2. 少し当てはまる 3. どちらともいえない 4. あまり当てはまらない 5. 全く当てはまらない | | | | | | | | | |
| | 1 | 2 | 3 | 4 | 5 | 6 | 7 | 8 | その他 | 無回答 |
| 福島県 | 19.8 | 34.8 | 20.8 | 14.9 | 8.7 | | | | 0.2 | 0.8 |

1. よく当てはまる
 2. 少し当てはまる
 3. どちらともいえない
 4. あまり当てはまらない
 5. 全く当てはまらない
 その他
 無回答



| 質問番号 | 質問事項 | | | | | | | | | |
|------|---|------|------|------|------|---|---|---|-----|-----|
| (2) | あなたのふだんの勉強のやり方について、ア～ネのそれぞれについて、もっとも当てはまるものを①～⑤の中から1つだけえらんでください | | | | | | | | | |
| イ | 勉強するときは、さい後に友だちと答え合わせをするようにする | | | | | | | | | |
| 選択肢 | 1. よく当てはまる 2. 少し当てはまる 3. どちらともいえない 4. あまり当てはまらない 5. 全く当てはまらない | | | | | | | | | |
| | 1 | 2 | 3 | 4 | 5 | 6 | 7 | 8 | その他 | 無回答 |
| 福島県 | 14.8 | 26.9 | 19.6 | 18.4 | 18.8 | | | | 0.4 | 1.1 |

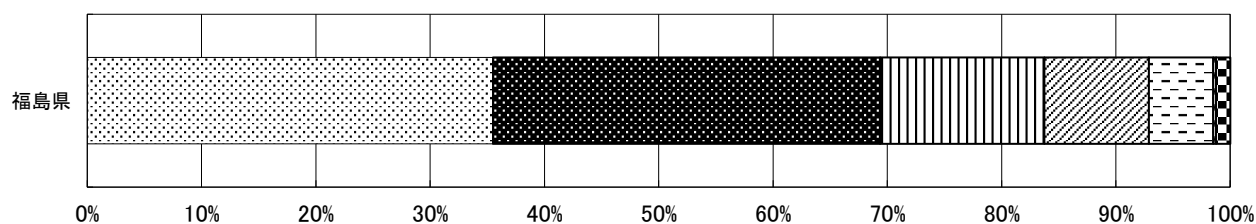
1. よく当てはまる
 2. 少し当てはまる
 3. どちらともいえない
 4. あまり当てはまらない
 5. 全く当てはまらない
 その他
 無回答



平成31年度ふくしま学力調査(小学校4年生)
児童質問紙調査 集計データ
 福島県教育委員会

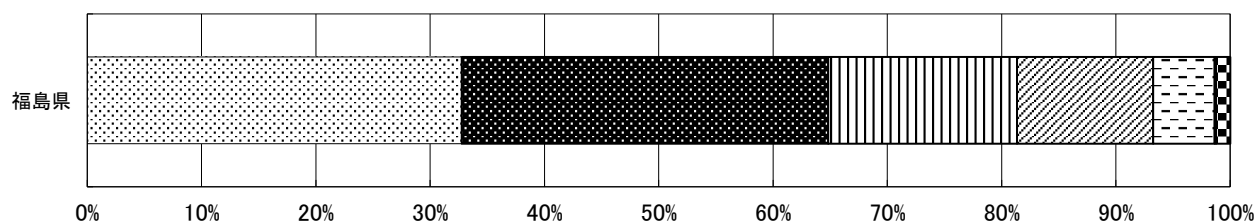
| 質問番号 | 質問事項 | | | | | | | | | |
|------|---|------|------|-----|-----|---|---|---|-----|-----|
| (2) | あなたのふだんの勉強のやり方について、ア～ネのそれぞれについて、もっとも当てはまるものを①～⑤の中から1つだけえらんでください | | | | | | | | | |
| ウ | 勉強でわからないところがあったら、勉強のやり方をいろいろかえてみる | | | | | | | | | |
| 選択肢 | 1. よく当てはまる 2. 少し当てはまる 3. どちらともいえない 4. あまり当てはまらない 5. 全く当てはまらない | | | | | | | | | |
| | 1 | 2 | 3 | 4 | 5 | 6 | 7 | 8 | その他 | 無回答 |
| 福島県 | 35.5 | 33.9 | 14.4 | 9.2 | 5.6 | | | | 0.2 | 1.2 |

1. よく当てはまる
 2. 少し当てはまる
 3. どちらともいえない
 4. あまり当てはまらない
 5. 全く当てはまらない
 その他
 無回答



| 質問番号 | 質問事項 | | | | | | | | | |
|------|---|------|------|------|-----|---|---|---|-----|-----|
| (2) | あなたのふだんの勉強のやり方について、ア～ネのそれぞれについて、もっとも当てはまるものを①～⑤の中から1つだけえらんでください | | | | | | | | | |
| エ | 勉強していてわからないところがあったら、先生にきく | | | | | | | | | |
| 選択肢 | 1. よく当てはまる 2. 少し当てはまる 3. どちらともいえない 4. あまり当てはまらない 5. 全く当てはまらない | | | | | | | | | |
| | 1 | 2 | 3 | 4 | 5 | 6 | 7 | 8 | その他 | 無回答 |
| 福島県 | 32.8 | 32.1 | 16.5 | 11.9 | 5.4 | | | | 0.1 | 1.2 |

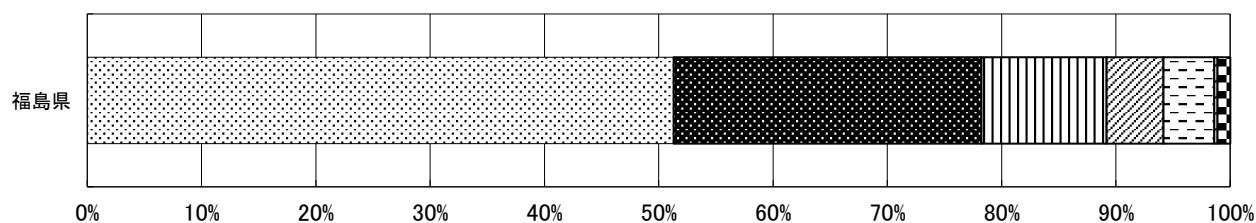
1. よく当てはまる
 2. 少し当てはまる
 3. どちらともいえない
 4. あまり当てはまらない
 5. 全く当てはまらない
 その他
 無回答



平成31年度ふくしま学力調査(小学校4年生)
児童質問紙調査 集計データ
 福島県教育委員会

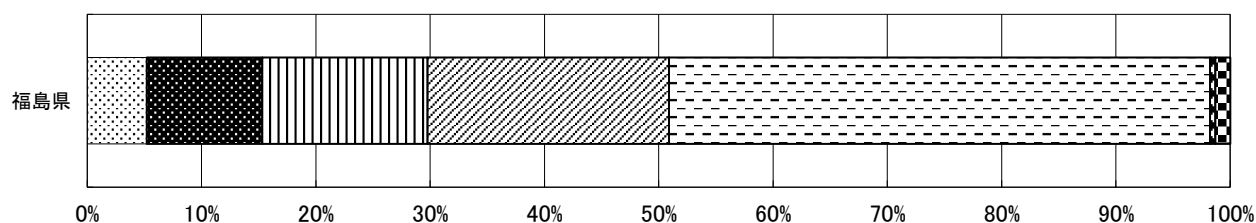
| 質問番号 | 質問事項 | | | | | | | | | |
|------|---|------|------|-----|-----|---|---|---|-----|-----|
| (2) | あなたのふだんの勉強のやり方について、ア～ネのそれぞれについて、もっとも当てはまるものを①～⑤の中から1つだけえらんでください | | | | | | | | | |
| オ | 問題がたいくつでつまらないときでも、それが終わるまでなんとかやりつづけられるようにど力する | | | | | | | | | |
| 選択肢 | 1. よく当てはまる 2. 少し当てはまる 3. どちらともいえない 4. あまり当てはまらない 5. 全く当てはまらない | | | | | | | | | |
| | 1 | 2 | 3 | 4 | 5 | 6 | 7 | 8 | その他 | 無回答 |
| 福島県 | 51.3 | 26.9 | 10.9 | 5.0 | 4.5 | | | | 0.3 | 1.1 |

1. よく当てはまる
 2. 少し当てはまる
 3. どちらともいえない
 4. あまり当てはまらない
 5. 全く当てはまらない
 その他
 無回答



| 質問番号 | 質問事項 | | | | | | | | | |
|------|---|------|------|------|------|---|---|---|-----|-----|
| (2) | あなたのふだんの勉強のやり方について、ア～ネのそれぞれについて、もっとも当てはまるものを①～⑤の中から1つだけえらんでください | | | | | | | | | |
| カ | 学校の勉強をしているとき、とてもめんどうでつまらないと思うことがよくあるので、やろうとしていたことを終える前にやめてしまう | | | | | | | | | |
| 選択肢 | 1. よく当てはまる 2. 少し当てはまる 3. どちらともいえない 4. あまり当てはまらない 5. 全く当てはまらない | | | | | | | | | |
| | 1 | 2 | 3 | 4 | 5 | 6 | 7 | 8 | その他 | 無回答 |
| 福島県 | 5.2 | 10.1 | 14.5 | 21.1 | 47.3 | | | | 0.5 | 1.3 |

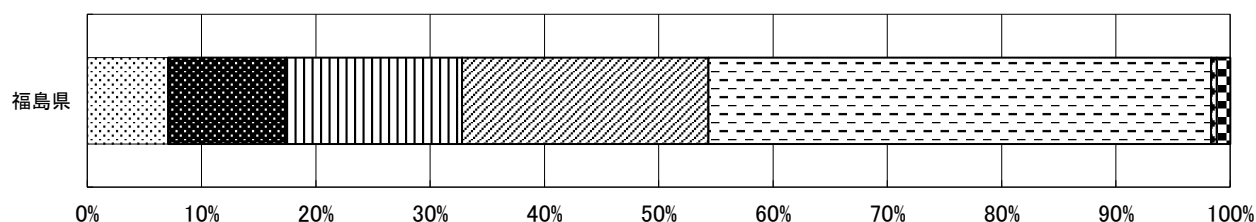
1. よく当てはまる
 2. 少し当てはまる
 3. どちらともいえない
 4. あまり当てはまらない
 5. 全く当てはまらない
 その他
 無回答



平成31年度ふくしま学力調査(小学校4年生)
児童質問紙調査 集計データ
 福島県教育委員会

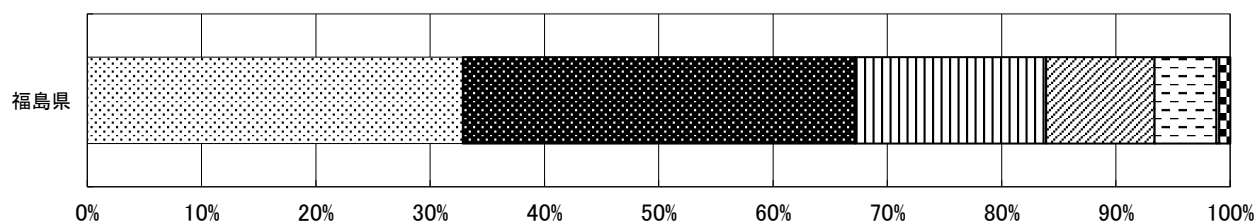
| 質問番号 | 質問事項 | | | | | | | | | |
|------|---|------|------|------|------|---|---|---|-----|-----|
| (2) | あなたのふだんの勉強のやり方について、ア～ネのそれぞれについて、もっとも当てはまるものを①～⑤の中から1つだけえらんでください | | | | | | | | | |
| キ | じゆ業の内ようがむずかしいときは、やらずにあきらめるか、かんたんなところだけ勉強する | | | | | | | | | |
| 選択肢 | 1.よく当てはまる 2.少し当てはまる 3.どちらともいえない 4.あまり当てはまらない 5.全く当てはまらない | | | | | | | | | |
| | 1 | 2 | 3 | 4 | 5 | 6 | 7 | 8 | その他 | 無回答 |
| 福島県 | 7.1 | 10.3 | 15.4 | 21.6 | 44.0 | | | | 0.5 | 1.2 |

1. よく当てはまる
 2. 少し当てはまる
 3. どちらともいえない
 4. あまり当てはまらない
 5. 全く当てはまらない
 その他
 無回答



| 質問番号 | 質問事項 | | | | | | | | | |
|------|---|------|------|-----|-----|---|---|---|-----|-----|
| (2) | あなたのふだんの勉強のやり方について、ア～ネのそれぞれについて、もっとも当てはまるものを①～⑤の中から1つだけえらんでください | | | | | | | | | |
| ク | 新しいことを勉強するとき、今までに勉強したこととかん係があるかどうかを考えながら勉強する | | | | | | | | | |
| 選択肢 | 1.よく当てはまる 2.少し当てはまる 3.どちらともいえない 4.あまり当てはまらない 5.全く当てはまらない | | | | | | | | | |
| | 1 | 2 | 3 | 4 | 5 | 6 | 7 | 8 | その他 | 無回答 |
| 福島県 | 32.9 | 34.4 | 16.7 | 9.5 | 5.4 | | | | 0.3 | 0.9 |

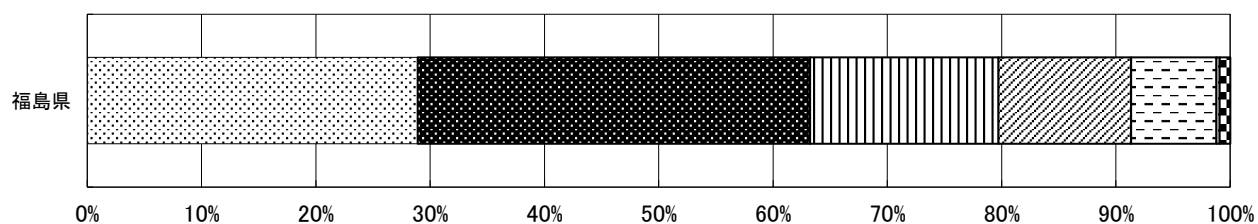
1. よく当てはまる
 2. 少し当てはまる
 3. どちらともいえない
 4. あまり当てはまらない
 5. 全く当てはまらない
 その他
 無回答



平成31年度ふくしま学力調査(小学校4年生)
児童質問紙調査 集計データ
 福島県教育委員会

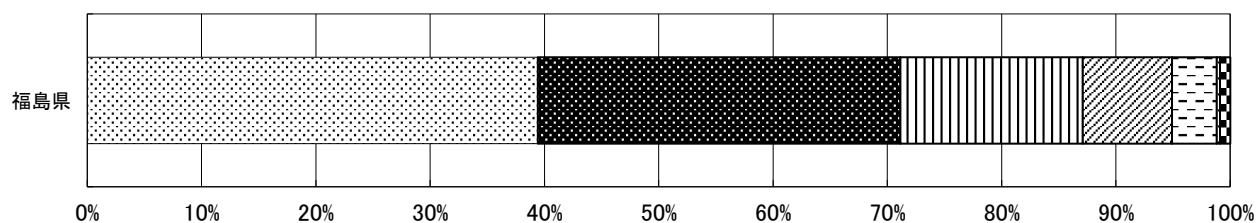
| 質問番号 | 質問事項 | | | | | | | | | |
|------|---|------|------|------|-----|---|---|---|-----|-----|
| (2) | あなたのふだんの勉強のやり方について、ア～ネのそれぞれについて、もっとも当てはまるものを①～⑤の中から1つだけえらんでください | | | | | | | | | |
| ケ | 勉強しているとき、たまに止まって、一度やったところを見直す | | | | | | | | | |
| 選択肢 | 1. よく当てはまる 2. 少し当てはまる 3. どちらともいえない 4. あまり当てはまらない 5. 全く当てはまらない | | | | | | | | | |
| | 1 | 2 | 3 | 4 | 5 | 6 | 7 | 8 | その他 | 無回答 |
| 福島県 | 28.9 | 34.3 | 16.5 | 11.6 | 7.5 | | | | 0.3 | 0.9 |

1. よく当てはまる 2. 少し当てはまる 3. どちらともいえない 4. あまり当てはまらない
 5. 全く当てはまらない その他 無回答



| 質問番号 | 質問事項 | | | | | | | | | |
|------|---|------|------|-----|-----|---|---|---|-----|-----|
| (2) | あなたのふだんの勉強のやり方について、ア～ネのそれぞれについて、もっとも当てはまるものを①～⑤の中から1つだけえらんでください | | | | | | | | | |
| コ | 勉強するときは、内ようを頭に思いうかべながら考える | | | | | | | | | |
| 選択肢 | 1. よく当てはまる 2. 少し当てはまる 3. どちらともいえない 4. あまり当てはまらない 5. 全く当てはまらない | | | | | | | | | |
| | 1 | 2 | 3 | 4 | 5 | 6 | 7 | 8 | その他 | 無回答 |
| 福島県 | 39.4 | 31.7 | 16.0 | 7.8 | 3.9 | | | | 0.3 | 0.9 |

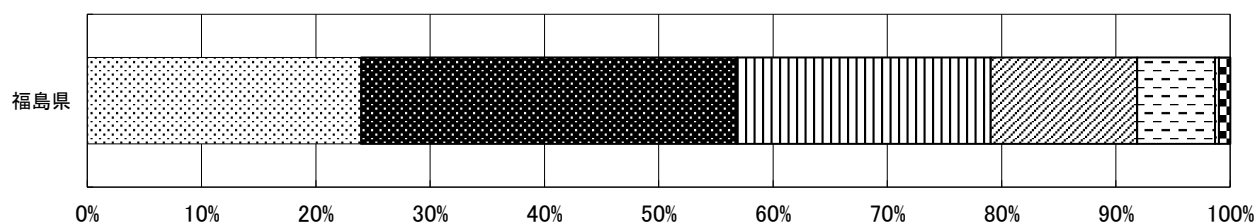
1. よく当てはまる 2. 少し当てはまる 3. どちらともいえない 4. あまり当てはまらない
 5. 全く当てはまらない その他 無回答



平成31年度ふくしま学力調査(小学校4年生)
児童質問紙調査 集計データ
 福島県教育委員会

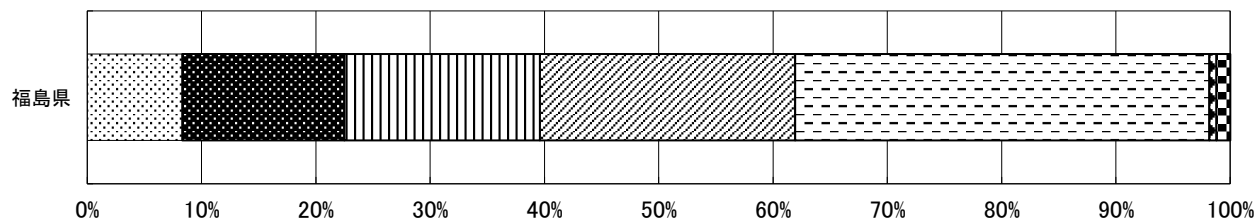
| 質問番号 | 質問事項 | | | | | | | | | |
|------|---|------|------|------|-----|---|---|---|-----|-----|
| (2) | あなたのふだんの勉強のやり方について、ア～ネのそれぞれについて、もっとも当てはまるものを①～⑤の中から1つだけえらんでください | | | | | | | | | |
| サ | 勉強しているときに、やった内ようをおぼえているかどうかをたしかめる | | | | | | | | | |
| 選択肢 | 1. よく当てはまる 2. 少し当てはまる 3. どちらともいえない 4. あまり当てはまらない 5. 全く当てはまらない | | | | | | | | | |
| | 1 | 2 | 3 | 4 | 5 | 6 | 7 | 8 | その他 | 無回答 |
| 福島県 | 24.0 | 32.9 | 22.2 | 12.8 | 6.8 | | | | 0.3 | 1.0 |

1. よく当てはまる 2. 少し当てはまる 3. どちらともいえない 4. あまり当てはまらない
 5. 全く当てはまらない その他 無回答



| 質問番号 | 質問事項 | | | | | | | | | |
|------|---|------|------|------|------|---|---|---|-----|-----|
| (2) | あなたのふだんの勉強のやり方について、ア～ネのそれぞれについて、もっとも当てはまるものを①～⑤の中から1つだけえらんでください | | | | | | | | | |
| シ | 勉強でわからないところがあったら、友だちにその答えをきく | | | | | | | | | |
| 選択肢 | 1. よく当てはまる 2. 少し当てはまる 3. どちらともいえない 4. あまり当てはまらない 5. 全く当てはまらない | | | | | | | | | |
| | 1 | 2 | 3 | 4 | 5 | 6 | 7 | 8 | その他 | 無回答 |
| 福島県 | 8.3 | 14.2 | 17.1 | 22.3 | 36.2 | | | | 0.6 | 1.2 |

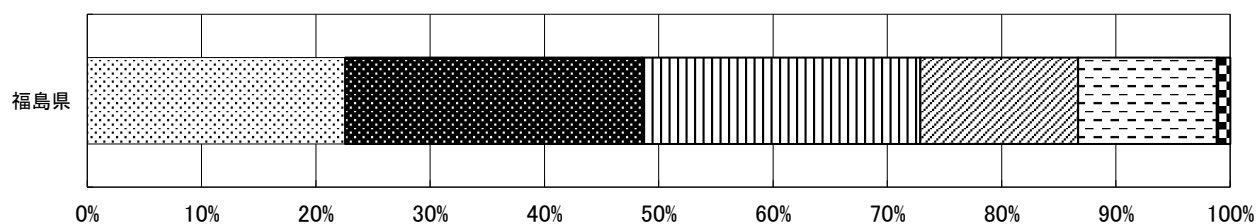
1. よく当てはまる 2. 少し当てはまる 3. どちらともいえない 4. あまり当てはまらない
 5. 全く当てはまらない その他 無回答



平成31年度ふくしま学力調査(小学校4年生)
児童質問紙調査 集計データ
 福島県教育委員会

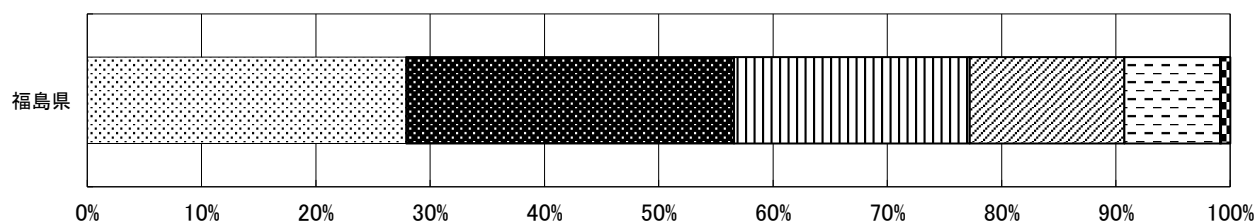
| 質問番号 | 質問事項 | | | | | | | | | |
|------|---|------|------|------|------|---|---|---|-----|-----|
| (2) | あなたのふだんの勉強のやり方について、ア～ネのそれぞれについて、もっとも当てはまるものを①～⑤の中から1つだけえらんでください | | | | | | | | | |
| ス | 勉強のやり方が、自分に合っているかどうかを考えながら勉強する | | | | | | | | | |
| 選択肢 | 1. よく当てはまる 2. 少し当てはまる 3. どちらともいえない 4. あまり当てはまらない 5. 全く当てはまらない | | | | | | | | | |
| | 1 | 2 | 3 | 4 | 5 | 6 | 7 | 8 | その他 | 無回答 |
| 福島県 | 22.5 | 26.0 | 24.3 | 13.8 | 12.1 | | | | 0.1 | 1.1 |

1. よく当てはまる 2. 少し当てはまる 3. どちらともいえない 4. あまり当てはまらない
 5. 全く当てはまらない その他 無回答



| 質問番号 | 質問事項 | | | | | | | | | |
|------|---|------|------|------|-----|---|---|---|-----|-----|
| (2) | あなたのふだんの勉強のやり方について、ア～ネのそれぞれについて、もっとも当てはまるものを①～⑤の中から1つだけえらんでください | | | | | | | | | |
| セ | 勉強していて大切だと思ったところは、言われなくてもノートにまとめる | | | | | | | | | |
| 選択肢 | 1. よく当てはまる 2. 少し当てはまる 3. どちらともいえない 4. あまり当てはまらない 5. 全く当てはまらない | | | | | | | | | |
| | 1 | 2 | 3 | 4 | 5 | 6 | 7 | 8 | その他 | 無回答 |
| 福島県 | 27.9 | 28.7 | 20.6 | 13.5 | 8.4 | | | | 0.1 | 0.8 |

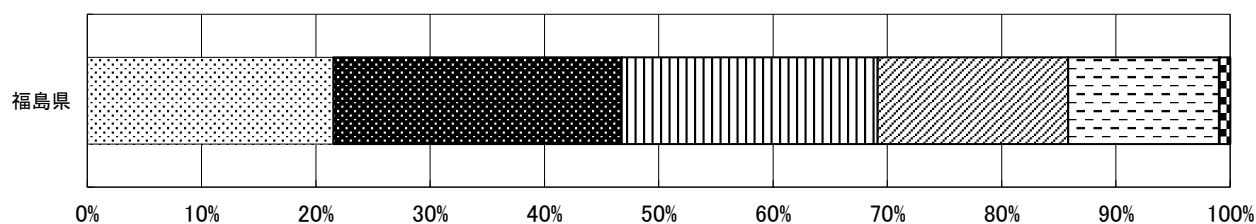
1. よく当てはまる 2. 少し当てはまる 3. どちらともいえない 4. あまり当てはまらない
 5. 全く当てはまらない その他 無回答



平成31年度ふくしま学力調査(小学校4年生)
児童質問紙調査 集計データ
 福島県教育委員会

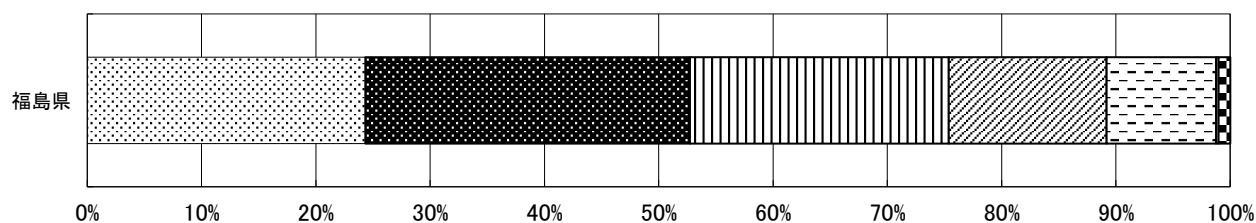
| 質問番号 | 質問事項 | | | | | | | | | |
|------|---|------|------|------|------|---|---|---|-----|-----|
| (2) | あなたのふだんの勉強のやり方について、ア～ネのそれぞれについて、もっとも当てはまるものを①～⑤の中から1つだけえらんでください | | | | | | | | | |
| ソ | 勉強するときは、さいしょに計画を立ててから始める | | | | | | | | | |
| 選択肢 | 1. よく当てはまる 2. 少し当てはまる 3. どちらともいえない 4. あまり当てはまらない 5. 全く当てはまらない | | | | | | | | | |
| | 1 | 2 | 3 | 4 | 5 | 6 | 7 | 8 | その他 | 無回答 |
| 福島県 | 21.5 | 25.2 | 22.4 | 16.7 | 13.2 | | | | 0.1 | 0.9 |

1. よく当てはまる 2. 少し当てはまる 3. どちらともいえない 4. あまり当てはまらない
 5. 全く当てはまらない その他 無回答



| 質問番号 | 質問事項 | | | | | | | | | |
|------|---|------|------|------|-----|---|---|---|-----|-----|
| (2) | あなたのふだんの勉強のやり方について、ア～ネのそれぞれについて、もっとも当てはまるものを①～⑤の中から1つだけえらんでください | | | | | | | | | |
| タ | 勉強する前に、これから何を勉強しなければならないかについて考える | | | | | | | | | |
| 選択肢 | 1. よく当てはまる 2. 少し当てはまる 3. どちらともいえない 4. あまり当てはまらない 5. 全く当てはまらない | | | | | | | | | |
| | 1 | 2 | 3 | 4 | 5 | 6 | 7 | 8 | その他 | 無回答 |
| 福島県 | 24.3 | 28.4 | 22.6 | 13.8 | 9.6 | | | | 0.2 | 1.0 |

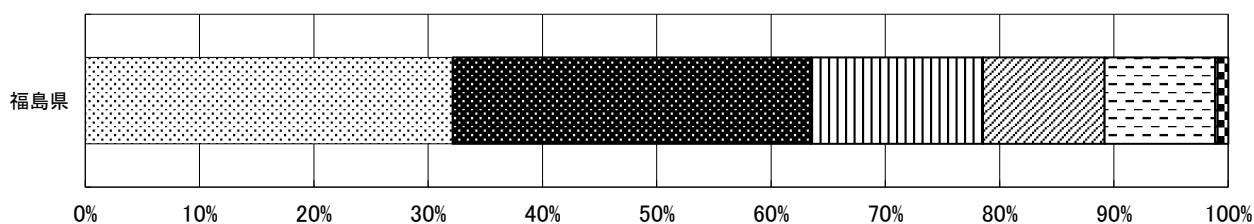
1. よく当てはまる 2. 少し当てはまる 3. どちらともいえない 4. あまり当てはまらない
 5. 全く当てはまらない その他 無回答



平成31年度ふくしま学力調査(小学校4年生)
児童質問紙調査 集計データ
 福島県教育委員会

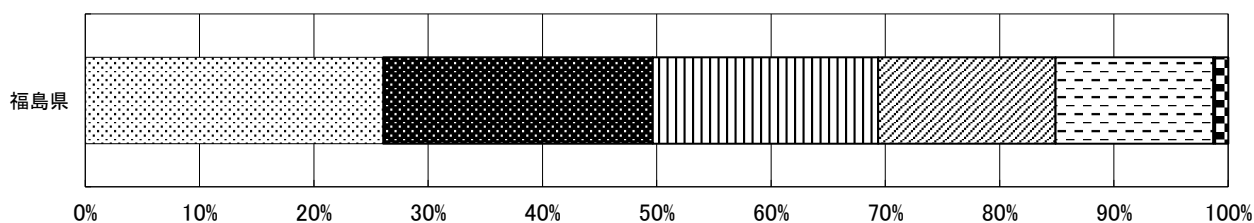
| 質問番号 | 質問事項 | | | | | | | | | |
|------|---|------|------|------|-----|---|---|---|-----|-----|
| (2) | あなたのふだんの勉強のやり方について、ア～ネのそれぞれについて、もっとも当てはまるものを①～⑤の中から1つだけえらんでください | | | | | | | | | |
| チ | 勉強でわからないところがあったら、友だちに勉強のやり方をきく | | | | | | | | | |
| 選択肢 | 1. よく当てはまる 2. 少し当てはまる 3. どちらともいえない 4. あまり当てはまらない 5. 全く当てはまらない | | | | | | | | | |
| | 1 | 2 | 3 | 4 | 5 | 6 | 7 | 8 | その他 | 無回答 |
| 福島県 | 32.1 | 31.4 | 15.1 | 10.6 | 9.7 | | | | 0.2 | 0.9 |

1. よく当てはまる
 2. 少し当てはまる
 3. どちらともいえない
 4. あまり当てはまらない
 5. 全く当てはまらない
 その他
 無回答



| 質問番号 | 質問事項 | | | | | | | | | |
|------|---|------|------|------|------|---|---|---|-----|-----|
| (2) | あなたのふだんの勉強のやり方について、ア～ネのそれぞれについて、もっとも当てはまるものを①～⑤の中から1つだけえらんでください | | | | | | | | | |
| ツ | 勉強する前に、勉強にひつような本などを用意してから勉強するようにしている | | | | | | | | | |
| 選択肢 | 1. よく当てはまる 2. 少し当てはまる 3. どちらともいえない 4. あまり当てはまらない 5. 全く当てはまらない | | | | | | | | | |
| | 1 | 2 | 3 | 4 | 5 | 6 | 7 | 8 | その他 | 無回答 |
| 福島県 | 26.1 | 23.6 | 19.7 | 15.5 | 13.8 | | | | 0.2 | 1.1 |

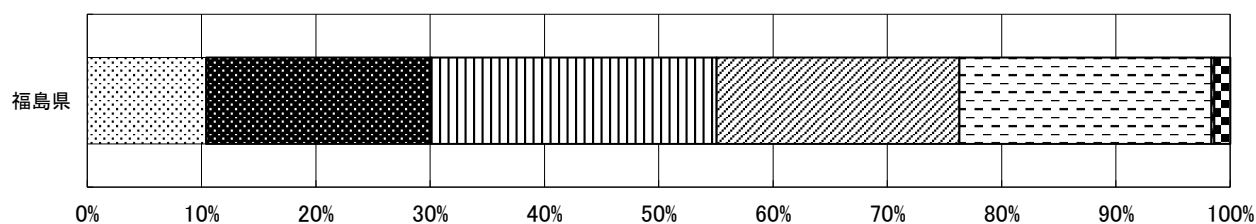
1. よく当てはまる
 2. 少し当てはまる
 3. どちらともいえない
 4. あまり当てはまらない
 5. 全く当てはまらない
 その他
 無回答



平成31年度ふくしま学力調査(小学校4年生)
児童質問紙調査 集計データ
 福島県教育委員会

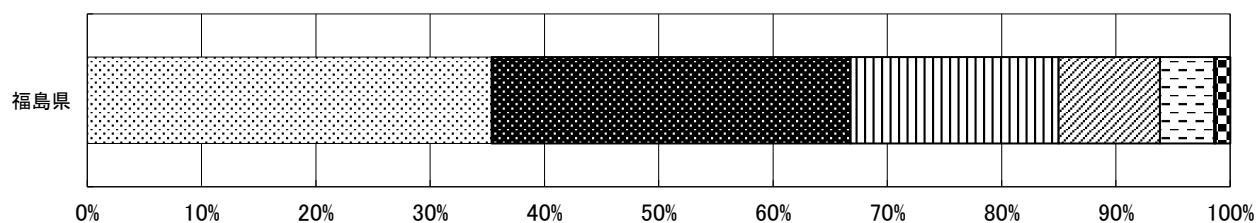
| 質問番号 | 質問事項 | | | | | | | | | |
|------|---|------|------|------|------|---|---|---|-----|-----|
| (2) | あなたのふだんの勉強のやり方について、ア～ネのそれぞれについて、もっとも当てはまるものを①～⑤の中から1つだけえらんでください | | | | | | | | | |
| テ | 勉強のできる友だちと、同じやり方で勉強する | | | | | | | | | |
| 選択肢 | 1. よく当てはまる 2. 少し当てはまる 3. どちらともいえない 4. あまり当てはまらない 5. 全く当てはまらない | | | | | | | | | |
| | 1 | 2 | 3 | 4 | 5 | 6 | 7 | 8 | その他 | 無回答 |
| 福島県 | 10.4 | 19.7 | 25.0 | 21.2 | 22.1 | | | | 0.2 | 1.4 |

1. よく当てはまる
 2. 少し当てはまる
 3. どちらともいえない
 4. あまり当てはまらない
 5. 全く当てはまらない
 その他
 無回答



| 質問番号 | 質問事項 | | | | | | | | | |
|------|---|------|------|-----|-----|---|---|---|-----|-----|
| (2) | あなたのふだんの勉強のやり方について、ア～ネのそれぞれについて、もっとも当てはまるものを①～⑤の中から1つだけえらんでください | | | | | | | | | |
| ト | 勉強をしているときに、やっていることが正しくできているかどうかをたしかめる | | | | | | | | | |
| 選択肢 | 1. よく当てはまる 2. 少し当てはまる 3. どちらともいえない 4. あまり当てはまらない 5. 全く当てはまらない | | | | | | | | | |
| | 1 | 2 | 3 | 4 | 5 | 6 | 7 | 8 | その他 | 無回答 |
| 福島県 | 35.4 | 31.4 | 18.2 | 8.9 | 4.7 | | | | 0.2 | 1.2 |

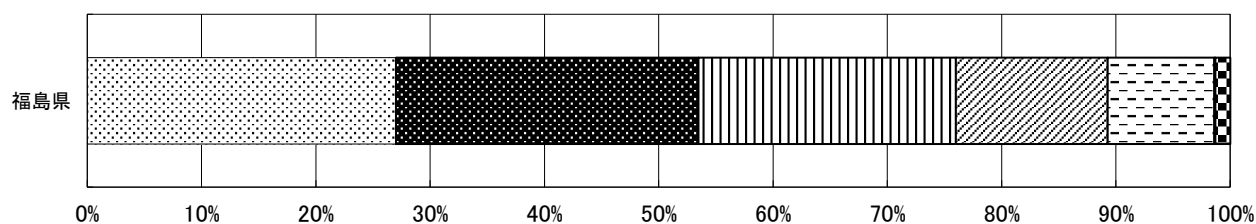
1. よく当てはまる
 2. 少し当てはまる
 3. どちらともいえない
 4. あまり当てはまらない
 5. 全く当てはまらない
 その他
 無回答



平成31年度ふくしま学力調査(小学校4年生)
児童質問紙調査 集計データ
 福島県教育委員会

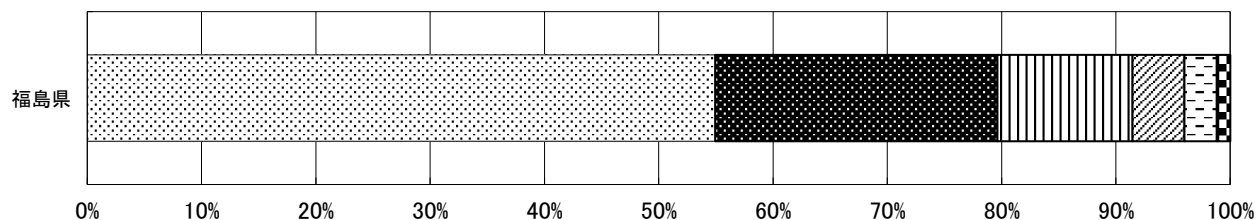
| 質問番号 | 質問事項 | | | | | | | | | |
|------|---|------|------|------|-----|---|---|---|-----|-----|
| (2) | あなたのふだんの勉強のやり方について、ア～ネのそれぞれについて、もっとも当てはまるものを①～⑤の中から1つだけえらんでください | | | | | | | | | |
| ナ | 勉強するときは、自分で決めた計画にそって行う | | | | | | | | | |
| 選択肢 | 1. よく当てはまる 2. 少し当てはまる 3. どちらともいえない 4. あまり当てはまらない 5. 全く当てはまらない | | | | | | | | | |
| | 1 | 2 | 3 | 4 | 5 | 6 | 7 | 8 | その他 | 無回答 |
| 福島県 | 27.0 | 26.5 | 22.5 | 13.3 | 9.3 | | | | 0.1 | 1.3 |

1. よく当てはまる
 2. 少し当てはまる
 3. どちらともいえない
 4. あまり当てはまらない
 5. 全く当てはまらない
 その他
 無回答



| 質問番号 | 質問事項 | | | | | | | | | |
|------|---|------|------|-----|-----|---|---|---|-----|-----|
| (2) | あなたのふだんの勉強のやり方について、ア～ネのそれぞれについて、もっとも当てはまるものを①～⑤の中から1つだけえらんでください | | | | | | | | | |
| ニ | 今やっていることが気に入らなかったとしても、学校の勉強でよいせいせきをとるために一生けん命がんばる | | | | | | | | | |
| 選択肢 | 1. よく当てはまる 2. 少し当てはまる 3. どちらともいえない 4. あまり当てはまらない 5. 全く当てはまらない | | | | | | | | | |
| | 1 | 2 | 3 | 4 | 5 | 6 | 7 | 8 | その他 | 無回答 |
| 福島県 | 54.9 | 24.7 | 11.8 | 4.5 | 2.8 | | | | 0.1 | 1.1 |

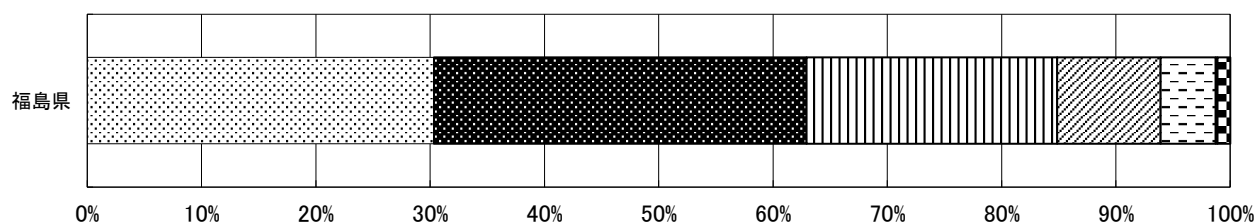
1. よく当てはまる
 2. 少し当てはまる
 3. どちらともいえない
 4. あまり当てはまらない
 5. 全く当てはまらない
 その他
 無回答



平成31年度ふくしま学力調査(小学校4年生)
児童質問紙調査 集計データ
 福島県教育委員会

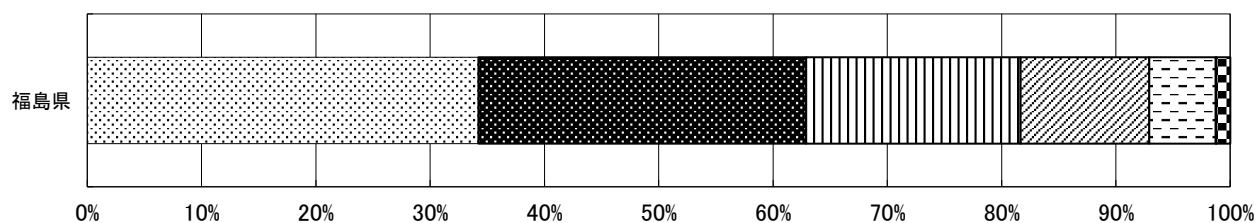
| 質問番号 | 質問事項 | | | | | | | | | |
|------|---|------|------|-----|-----|---|---|---|-----|-----|
| (2) | あなたのふだんの勉強のやり方について、ア～ネのそれぞれについて、もっとも当てはまるものを①～⑤の中から1つだけえらんでください | | | | | | | | | |
| 又 | 勉強をするときは、内ようを自分の知っている言葉で理かいするようにする | | | | | | | | | |
| 選択肢 | 1. よく当てはまる 2. 少し当てはまる 3. どちらともいえない 4. あまり当てはまらない 5. 全く当てはまらない | | | | | | | | | |
| | 1 | 2 | 3 | 4 | 5 | 6 | 7 | 8 | その他 | 無回答 |
| 福島県 | 30.3 | 32.6 | 22.0 | 9.0 | 4.8 | | | | 0.2 | 1.1 |

1. よく当てはまる
 2. 少し当てはまる
 3. どちらともいえない
 4. あまり当てはまらない
 5. 全く当てはまらない
 その他
 無回答



| 質問番号 | 質問事項 | | | | | | | | | |
|------|---|------|------|------|-----|---|---|---|-----|-----|
| (2) | あなたのふだんの勉強のやり方について、ア～ネのそれぞれについて、もっとも当てはまるものを①～⑤の中から1つだけえらんでください | | | | | | | | | |
| ネ | 勉強で大切なところは、くり返して書くなどしておぼえる | | | | | | | | | |
| 選択肢 | 1. よく当てはまる 2. 少し当てはまる 3. どちらともいえない 4. あまり当てはまらない 5. 全く当てはまらない | | | | | | | | | |
| | 1 | 2 | 3 | 4 | 5 | 6 | 7 | 8 | その他 | 無回答 |
| 福島県 | 34.2 | 28.7 | 18.8 | 11.3 | 5.8 | | | | 0.1 | 1.2 |

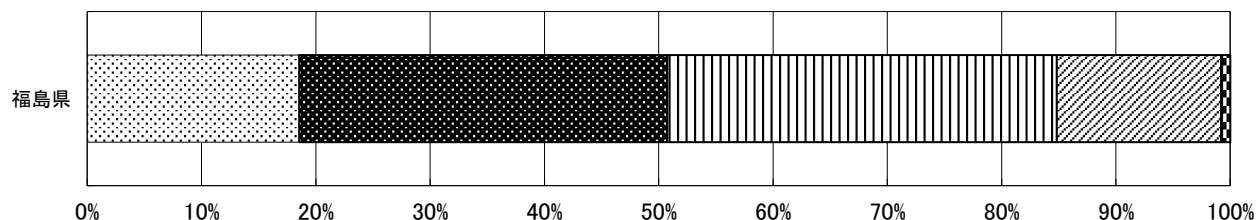
1. よく当てはまる
 2. 少し当てはまる
 3. どちらともいえない
 4. あまり当てはまらない
 5. 全く当てはまらない
 その他
 無回答



平成31年度ふくしま学力調査(小学校4年生)
児童質問紙調査 集計データ
 福島県教育委員会

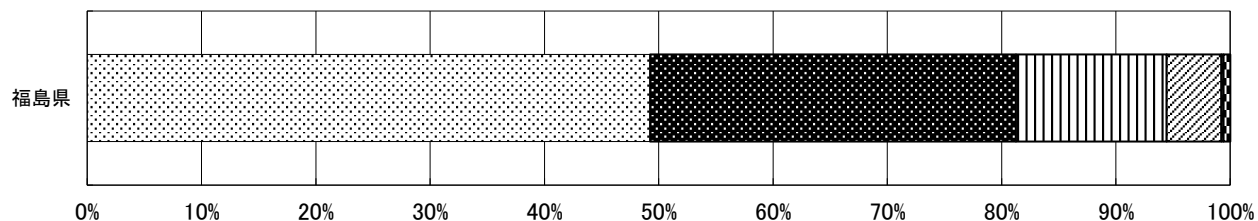
| 質問番号 | 質問事項 | | | | | | | | | |
|------|---|------|------|------|---|---|---|---|-----|-----|
| (3) | 算数についての本を読むのが好きである | | | | | | | | | |
| 選択肢 | 1. まったくそのとおりだ 2. そのとおりだ 3. そのとおりでない 4. まったくそのとおりでない | | | | | | | | | |
| | 1 | 2 | 3 | 4 | 5 | 6 | 7 | 8 | その他 | 無回答 |
| 福島県 | 18.6 | 32.2 | 34.1 | 14.4 | | | | | 0.1 | 0.7 |

☐1. まったくそのとおりだ ☐2. そのとおりだ ☐3. そのとおりでない ☐4. まったくそのとおりでない ☐その他 ☐無回答



| 質問番号 | 質問事項 | | | | | | | | | |
|------|---|------|------|-----|---|---|---|---|-----|-----|
| (4) | しょう来つきたい仕事に役立ちそうだから、算数はがんばるちがある | | | | | | | | | |
| 選択肢 | 1. まったくそのとおりだ 2. そのとおりだ 3. そのとおりでない 4. まったくそのとおりでない | | | | | | | | | |
| | 1 | 2 | 3 | 4 | 5 | 6 | 7 | 8 | その他 | 無回答 |
| 福島県 | 49.2 | 32.0 | 13.2 | 4.8 | | | | | 0.2 | 0.6 |

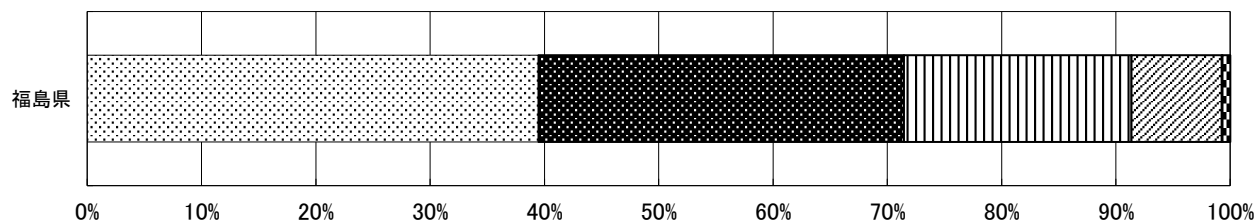
☐1. まったくそのとおりだ ☐2. そのとおりだ ☐3. そのとおりでない ☐4. まったくそのとおりでない ☐その他 ☐無回答



平成31年度ふくしま学力調査(小学校4年生)
児童質問紙調査 集計データ
 福島県教育委員会

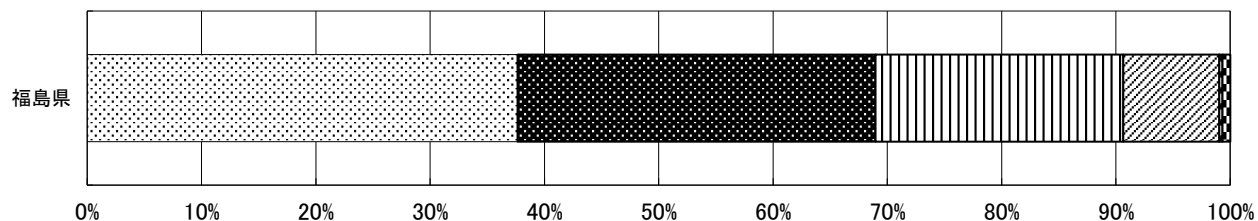
| 質問番号 | 質問事項 | | | | | | | | | |
|------|---|------|------|-----|---|---|---|---|-----|-----|
| (5) | 算数のじゆ業が楽しみである | | | | | | | | | |
| 選択肢 | 1. まったくそのとおりだ 2. そのとおりだ 3. そのとおりでない 4. まったくそのとおりでない | | | | | | | | | |
| | 1 | 2 | 3 | 4 | 5 | 6 | 7 | 8 | その他 | 無回答 |
| 福島県 | 39.5 | 32.0 | 19.9 | 7.9 | | | | | 0.1 | 0.7 |

☐1. まったくそのとおりだ ■2. そのとおりだ □3. そのとおりでない □4. まったくそのとおりでない ■その他 □無回答



| 質問番号 | 質問事項 | | | | | | | | | |
|------|---|------|------|-----|---|---|---|---|-----|-----|
| (6) | 算数を勉強しているのは楽しいからである | | | | | | | | | |
| 選択肢 | 1. まったくそのとおりだ 2. そのとおりだ 3. そのとおりでない 4. まったくそのとおりでない | | | | | | | | | |
| | 1 | 2 | 3 | 4 | 5 | 6 | 7 | 8 | その他 | 無回答 |
| 福島県 | 37.7 | 31.3 | 21.7 | 8.4 | | | | | 0.3 | 0.7 |

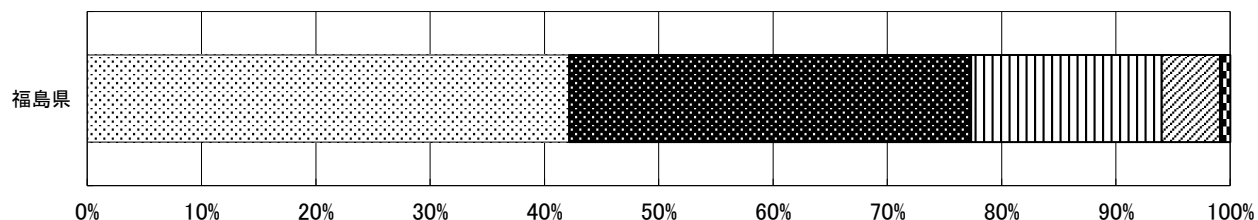
☐1. まったくそのとおりだ ■2. そのとおりだ □3. そのとおりでない □4. まったくそのとおりでない ■その他 □無回答



平成31年度ふくしま学力調査(小学校4年生)
児童質問紙調査 集計データ
 福島県教育委員会

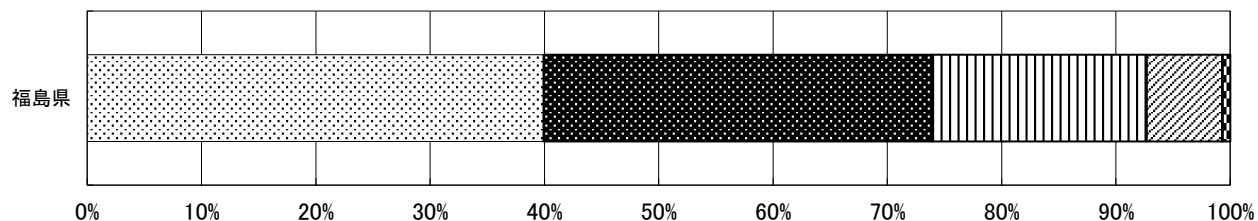
| 質問番号 | 質問事項 | | | | | | | | | |
|------|---|------|------|-----|---|---|---|---|-----|-----|
| (7) | しょう来の仕事のかのうせいを広げてくれるから、算数は学びがいがある | | | | | | | | | |
| 選択肢 | 1. まったくそのとおりだ 2. そのとおりだ 3. そのとおりでない 4. まったくそのとおりでない | | | | | | | | | |
| | 1 | 2 | 3 | 4 | 5 | 6 | 7 | 8 | その他 | 無回答 |
| 福島県 | 42.1 | 35.2 | 16.7 | 5.1 | | | | | 0.2 | 0.7 |

1. まったくそのとおりだ 2. そのとおりだ 3. そのとおりでない 4. まったくそのとおりでない その他 無回答



| 質問番号 | 質問事項 | | | | | | | | | |
|------|---|------|------|-----|---|---|---|---|-----|-----|
| (8) | 算数で学ぶ内ようにきょう味がある | | | | | | | | | |
| 選択肢 | 1. まったくそのとおりだ 2. そのとおりだ 3. そのとおりでない 4. まったくそのとおりでない | | | | | | | | | |
| | 1 | 2 | 3 | 4 | 5 | 6 | 7 | 8 | その他 | 無回答 |
| 福島県 | 39.9 | 34.0 | 18.8 | 6.6 | | | | | 0.1 | 0.6 |

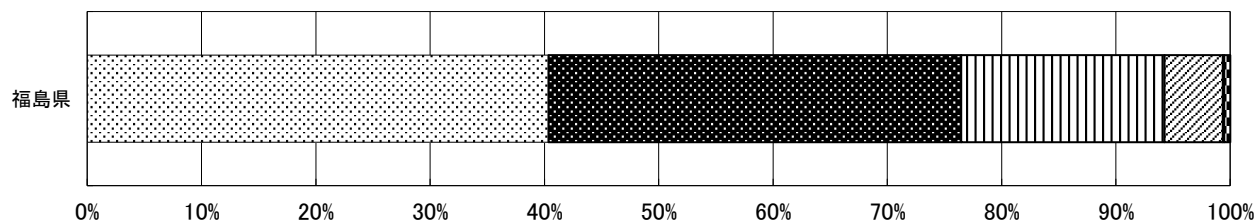
1. まったくそのとおりだ 2. そのとおりだ 3. そのとおりでない 4. まったくそのとおりでない その他 無回答



平成31年度ふくしま学力調査(小学校4年生)
児童質問紙調査 集計データ
 福島県教育委員会

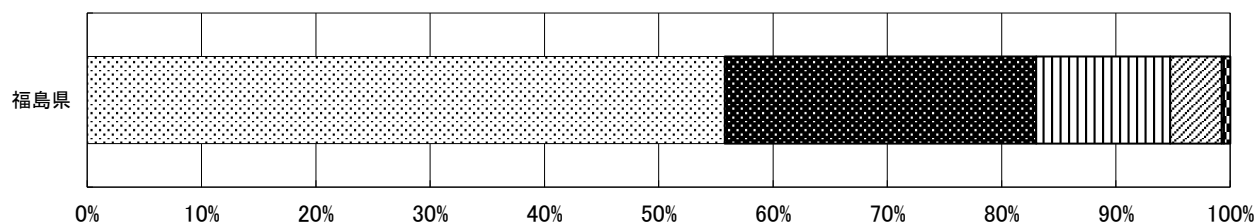
| 質問番号 | 質問事項 | | | | | | | | | |
|------|---|------|------|-----|---|---|---|---|-----|-----|
| (9) | 自分にとって算数が大事な科目なのは、これから勉強したいことにひつようだからである | | | | | | | | | |
| 選択肢 | 1. まったくそのとおりだ 2. そのとおりだ 3. そのとおりでない 4. まったくそのとおりでない | | | | | | | | | |
| | 1 | 2 | 3 | 4 | 5 | 6 | 7 | 8 | その他 | 無回答 |
| 福島県 | 40.4 | 36.1 | 17.8 | 5.1 | | | | | 0.1 | 0.5 |

☐1. まったくそのとおりだ ■2. そのとおりだ ☐3. そのとおりでない ☐4. まったくそのとおりでない ■その他 □無回答



| 質問番号 | 質問事項 | | | | | | | | | |
|------|---|------|------|-----|---|---|---|---|-----|-----|
| (10) | これから算数でたくさんのことを学んで、仕事につくときに役立てたい | | | | | | | | | |
| 選択肢 | 1. まったくそのとおりだ 2. そのとおりだ 3. そのとおりでない 4. まったくそのとおりでない | | | | | | | | | |
| | 1 | 2 | 3 | 4 | 5 | 6 | 7 | 8 | その他 | 無回答 |
| 福島県 | 55.8 | 27.2 | 11.7 | 4.5 | | | | | 0.2 | 0.6 |

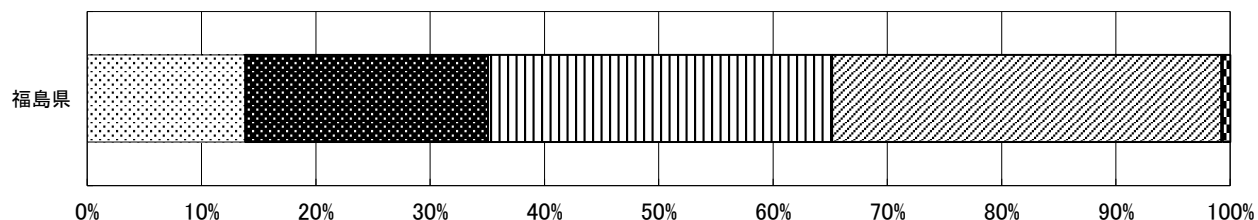
☐1. まったくそのとおりだ ■2. そのとおりだ ☐3. そのとおりでない ☐4. まったくそのとおりでない ■その他 □無回答



平成31年度ふくしま学力調査(小学校4年生)
児童質問紙調査 集計データ
 福島県教育委員会

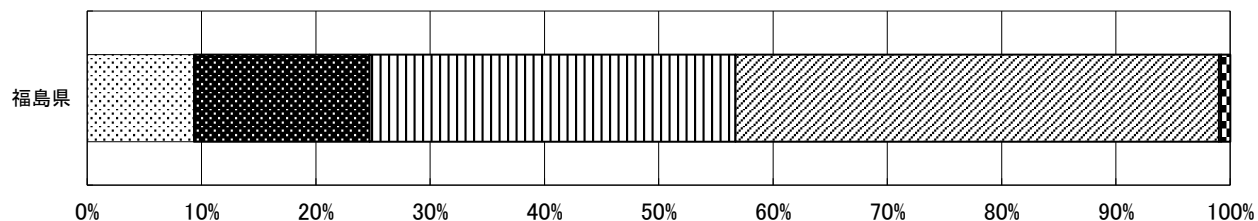
| 質問番号 | 質問事項 | | | | | | | | | |
|------|---|------|------|------|---|---|---|---|-----|-----|
| (11) | 算数のじゅ業についていけないのではないかと、よく心配になる | | | | | | | | | |
| 選択肢 | 1. まったくそのとおりだ 2. そのとおりだ 3. そのとおりでない 4. まったくそのとおりでない | | | | | | | | | |
| | 1 | 2 | 3 | 4 | 5 | 6 | 7 | 8 | その他 | 無回答 |
| 福島県 | 13.8 | 21.2 | 30.1 | 34.1 | | | | | 0.1 | 0.6 |

☐1. まったくそのとおりだ ☐2. そのとおりだ ☐3. そのとおりでない ☐4. まったくそのとおりでない ☐その他 ☐無回答



| 質問番号 | 質問事項 | | | | | | | | | |
|------|---|------|------|------|---|---|---|---|-----|-----|
| (12) | 算数はまったくとくいではない | | | | | | | | | |
| 選択肢 | 1. まったくそのとおりだ 2. そのとおりだ 3. そのとおりでない 4. まったくそのとおりでない | | | | | | | | | |
| | 1 | 2 | 3 | 4 | 5 | 6 | 7 | 8 | その他 | 無回答 |
| 福島県 | 9.3 | 15.4 | 32.0 | 42.3 | | | | | 0.2 | 0.8 |

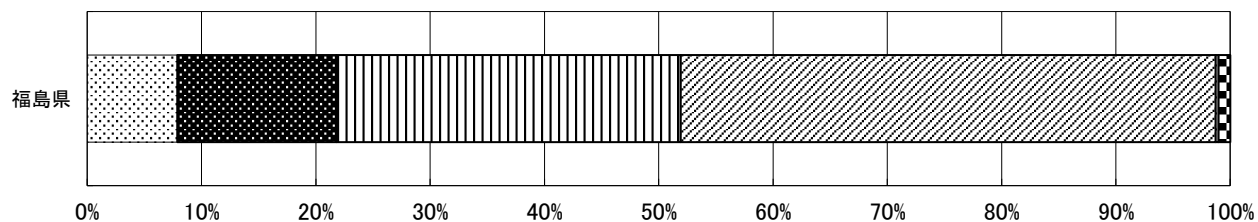
☐1. まったくそのとおりだ ☐2. そのとおりだ ☐3. そのとおりでない ☐4. まったくそのとおりでない ☐その他 ☐無回答



平成31年度ふくしま学力調査(小学校4年生)
児童質問紙調査 集計データ
 福島県教育委員会

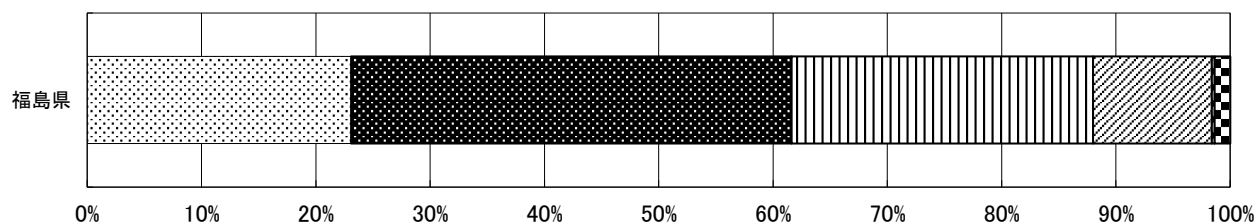
| 質問番号 | 質問事項 | | | | | | | | | |
|------|---|------|------|------|---|---|---|---|-----|-----|
| (13) | 算数の宿題をやるとなると、とても気が重くなる | | | | | | | | | |
| 選択肢 | 1. まったくそのとおりだ 2. そのとおりだ 3. そのとおりでない 4. まったくそのとおりでない | | | | | | | | | |
| | 1 | 2 | 3 | 4 | 5 | 6 | 7 | 8 | その他 | 無回答 |
| 福島県 | 7.9 | 13.9 | 30.1 | 46.8 | | | | | 0.3 | 1.0 |

1. まったくそのとおりだ 2. そのとおりだ 3. そのとおりでない 4. まったくそのとおりでない その他 無回答



| 質問番号 | 質問事項 | | | | | | | | | |
|------|---|------|------|------|---|---|---|---|-----|-----|
| (14) | 算数ではよいせいせきをとっている | | | | | | | | | |
| 選択肢 | 1. まったくそのとおりだ 2. そのとおりだ 3. そのとおりでない 4. まったくそのとおりでない | | | | | | | | | |
| | 1 | 2 | 3 | 4 | 5 | 6 | 7 | 8 | その他 | 無回答 |
| 福島県 | 23.1 | 38.5 | 26.4 | 10.4 | | | | | 0.3 | 1.3 |

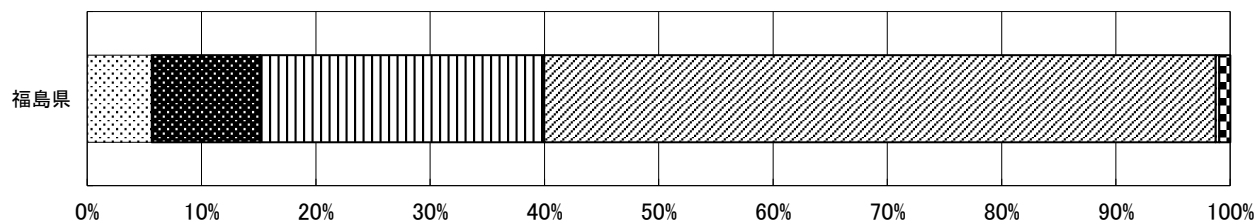
1. まったくそのとおりだ 2. そのとおりだ 3. そのとおりでない 4. まったくそのとおりでない その他 無回答



平成31年度ふくしま学力調査(小学校4年生)
児童質問紙調査 集計データ
 福島県教育委員会

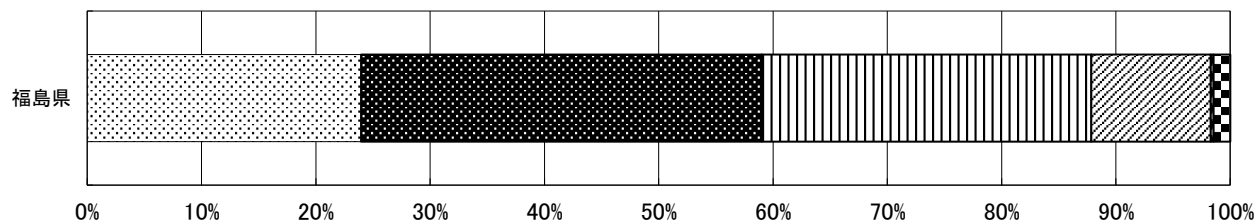
| 質問番号 | 質問事項 | | | | | | | | | |
|------|---|-----|------|------|---|---|---|---|-----|-----|
| (15) | 算数の問題をやっているといライラする | | | | | | | | | |
| 選択肢 | 1. まったくそのとおりだ 2. そのとおりだ 3. そのとおりでない 4. まったくそのとおりでない | | | | | | | | | |
| | 1 | 2 | 3 | 4 | 5 | 6 | 7 | 8 | その他 | 無回答 |
| 福島県 | 5.6 | 9.5 | 24.9 | 58.7 | | | | | 0.3 | 1.0 |

☐1. まったくそのとおりだ ☐2. そのとおりだ ☐3. そのとおりでない ☐4. まったくそのとおりでない ☐その他 ☐無回答



| 質問番号 | 質問事項 | | | | | | | | | |
|------|---|------|------|------|---|---|---|---|-----|-----|
| (16) | 算数はすぐわかる | | | | | | | | | |
| 選択肢 | 1. まったくそのとおりだ 2. そのとおりだ 3. そのとおりでない 4. まったくそのとおりでない | | | | | | | | | |
| | 1 | 2 | 3 | 4 | 5 | 6 | 7 | 8 | その他 | 無回答 |
| 福島県 | 24.0 | 35.0 | 28.8 | 10.5 | | | | | 0.2 | 1.4 |

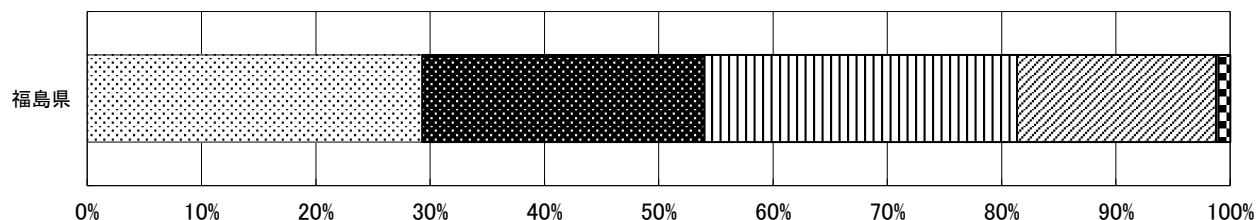
☐1. まったくそのとおりだ ☐2. そのとおりだ ☐3. そのとおりでない ☐4. まったくそのとおりでない ☐その他 ☐無回答



平成31年度ふくしま学力調査(小学校4年生)
児童質問紙調査 集計データ
 福島県教育委員会

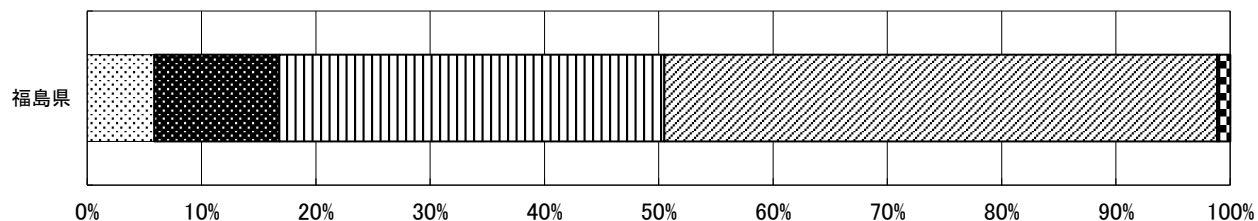
| 質問番号 | 質問事項 | | | | | | | | | |
|------|---|------|------|------|---|---|---|---|-----|-----|
| (17) | 算数はとくい科目の1つだといつも思う | | | | | | | | | |
| 選択肢 | 1. まったくそのとおりだ 2. そのとおりだ 3. そのとおりでない 4. まったくそのとおりでない | | | | | | | | | |
| | 1 | 2 | 3 | 4 | 5 | 6 | 7 | 8 | その他 | 無回答 |
| 福島県 | 29.3 | 24.7 | 27.3 | 17.4 | | | | | 0.2 | 1.0 |

☐1. まったくそのとおりだ ■2. そのとおりだ ☐3. そのとおりでない ☐4. まったくそのとおりでない ■その他 □無回答



| 質問番号 | 質問事項 | | | | | | | | | |
|------|---|------|------|------|---|---|---|---|-----|-----|
| (18) | 算数の問題をとくとき, 手も足も出ないと感じる | | | | | | | | | |
| 選択肢 | 1. まったくそのとおりだ 2. そのとおりだ 3. そのとおりでない 4. まったくそのとおりでない | | | | | | | | | |
| | 1 | 2 | 3 | 4 | 5 | 6 | 7 | 8 | その他 | 無回答 |
| 福島県 | 5.9 | 10.9 | 33.7 | 48.4 | | | | | 0.2 | 0.9 |

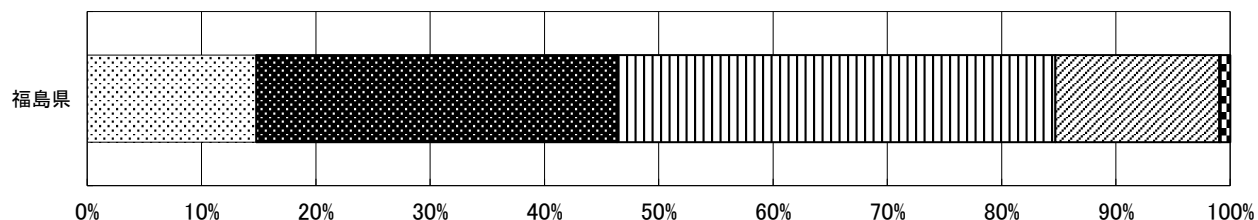
☐1. まったくそのとおりだ ■2. そのとおりだ ☐3. そのとおりでない ☐4. まったくそのとおりでない ■その他 □無回答



平成31年度ふくしま学力調査(小学校4年生)
児童質問紙調査 集計データ
 福島県教育委員会

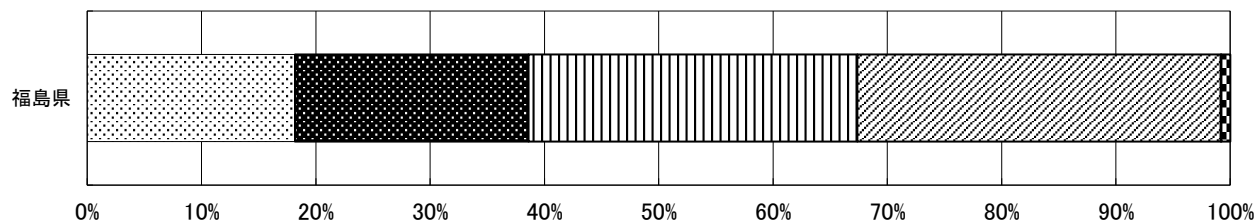
| 質問番号 | 質問事項 | | | | | | | | | |
|------|---|------|------|------|---|---|---|---|-----|-----|
| (19) | 算数のじゆ業ではどんなむずかしい問題も理かいてきる | | | | | | | | | |
| 選択肢 | 1. まったくそのとおりだ 2. そのとおりだ 3. そのとおりでない 4. まったくそのとおりでない | | | | | | | | | |
| | 1 | 2 | 3 | 4 | 5 | 6 | 7 | 8 | その他 | 無回答 |
| 福島県 | 14.8 | 31.6 | 38.3 | 14.3 | | | | | 0.1 | 0.8 |

☐1. まったくそのとおりだ ☐2. そのとおりだ ☐3. そのとおりでない ☐4. まったくそのとおりでない ☐その他 ☐無回答



| 質問番号 | 質問事項 | | | | | | | | | |
|------|---|------|------|------|---|---|---|---|-----|-----|
| (20) | 算数でひどいせいせきをとるのではないかと心配になる | | | | | | | | | |
| 選択肢 | 1. まったくそのとおりだ 2. そのとおりだ 3. そのとおりでない 4. まったくそのとおりでない | | | | | | | | | |
| | 1 | 2 | 3 | 4 | 5 | 6 | 7 | 8 | その他 | 無回答 |
| 福島県 | 18.2 | 20.4 | 28.8 | 31.8 | | | | | 0.1 | 0.8 |

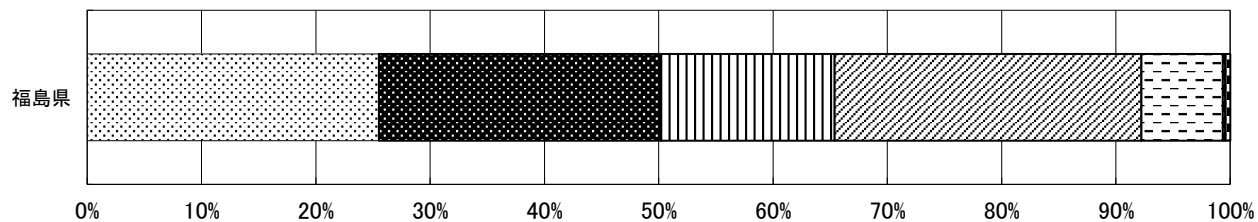
☐1. まったくそのとおりだ ☐2. そのとおりだ ☐3. そのとおりでない ☐4. まったくそのとおりでない ☐その他 ☐無回答



平成31年度ふくしま学力調査(小学校4年生)
児童質問紙調査 集計データ
 福島県教育委員会

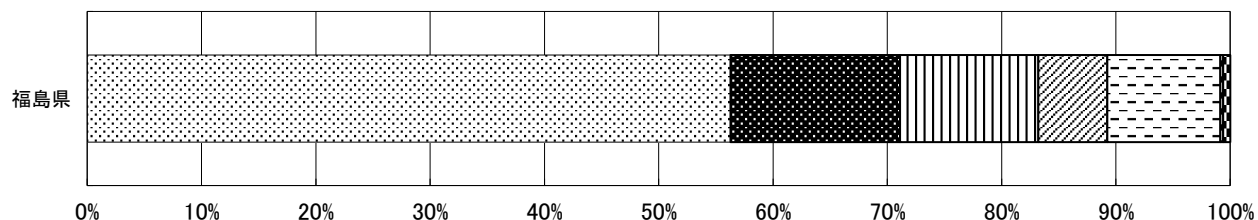
| 質問番号 | 質問事項 | | | | | | | | | |
|------|--|------|------|------|-----|---|---|---|-----|-----|
| (21) | じゆ業でひつようなものをわすれた | | | | | | | | | |
| 選択肢 | 1. ほとんど当てはまらない 2. あまり当てはまらない 3. どちらでもない 4. すこし当てはまる 5. ほとんど当てはまる | | | | | | | | | |
| | 1 | 2 | 3 | 4 | 5 | 6 | 7 | 8 | その他 | 無回答 |
| 福島県 | 25.5 | 24.7 | 15.2 | 26.9 | 7.1 | | | | 0.2 | 0.4 |

1. ほとんど当てはまらない
 2. あまり当てはまらない
 3. どちらでもない
 4. すこし当てはまる
 5. ほとんど当てはまる
 その他
 無回答



| 質問番号 | 質問事項 | | | | | | | | | |
|------|--|------|------|-----|-----|---|---|---|-----|-----|
| (22) | ほかの子たちが話をしているときに、その子たちのじゃまをした | | | | | | | | | |
| 選択肢 | 1. ほとんど当てはまらない 2. あまり当てはまらない 3. どちらでもない 4. すこし当てはまる 5. ほとんど当てはまる | | | | | | | | | |
| | 1 | 2 | 3 | 4 | 5 | 6 | 7 | 8 | その他 | 無回答 |
| 福島県 | 56.3 | 14.9 | 12.1 | 6.0 | 9.9 | | | | 0.2 | 0.6 |

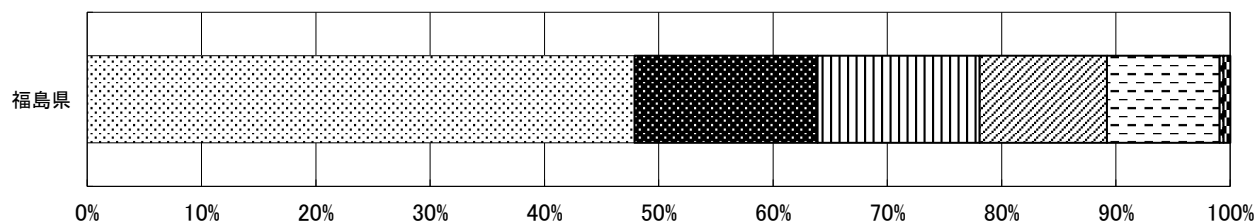
1. ほとんど当てはまらない
 2. あまり当てはまらない
 3. どちらでもない
 4. すこし当てはまる
 5. ほとんど当てはまる
 その他
 無回答



平成31年度ふくしま学力調査(小学校4年生)
児童質問紙調査 集計データ
 福島県教育委員会

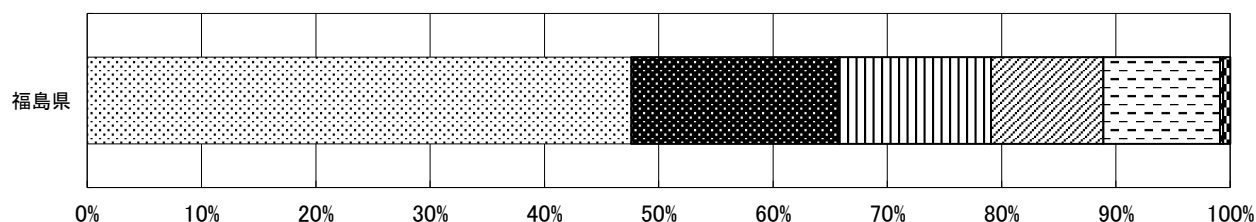
| 質問番号 | 質問事項 | | | | | | | | | |
|------|--|------|------|------|-----|---|---|---|-----|-----|
| (23) | 何からんぼうなことを言った | | | | | | | | | |
| 選択肢 | 1. ほとんど当てはまらない 2. あまり当てはまらない 3. どちらでもない 4. すこし当てはまる 5. ほとんど当てはまる | | | | | | | | | |
| | 1 | 2 | 3 | 4 | 5 | 6 | 7 | 8 | その他 | 無回答 |
| 福島県 | 47.9 | 16.0 | 14.2 | 11.2 | 9.9 | | | | 0.3 | 0.6 |

1. ほとんど当てはまらない
 2. あまり当てはまらない
 3. どちらでもない
 4. すこし当てはまる
 5. ほとんど当てはまる
 その他
 無回答



| 質問番号 | 質問事項 | | | | | | | | | |
|------|--|------|------|-----|------|---|---|---|-----|-----|
| (24) | つくえ・ロッカー・部屋がちらかっていたので、ひつようなものを見つけることができなかった | | | | | | | | | |
| 選択肢 | 1. ほとんど当てはまらない 2. あまり当てはまらない 3. どちらでもない 4. すこし当てはまる 5. ほとんど当てはまる | | | | | | | | | |
| | 1 | 2 | 3 | 4 | 5 | 6 | 7 | 8 | その他 | 無回答 |
| 福島県 | 47.6 | 18.2 | 13.3 | 9.8 | 10.2 | | | | 0.3 | 0.6 |

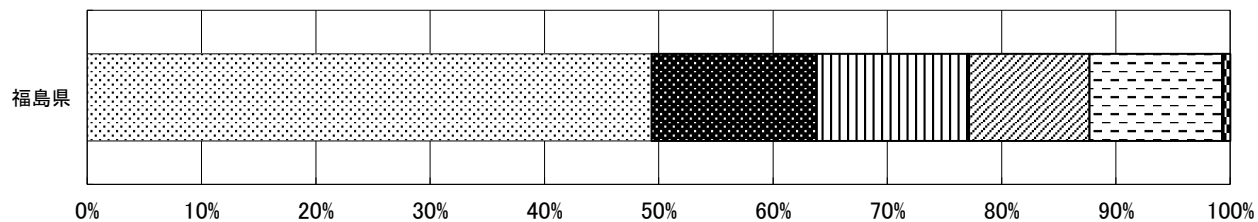
1. ほとんど当てはまらない
 2. あまり当てはまらない
 3. どちらでもない
 4. すこし当てはまる
 5. ほとんど当てはまる
 その他
 無回答



平成31年度ふくしま学力調査(小学校4年生)
児童質問紙調査 集計データ
 福島県教育委員会

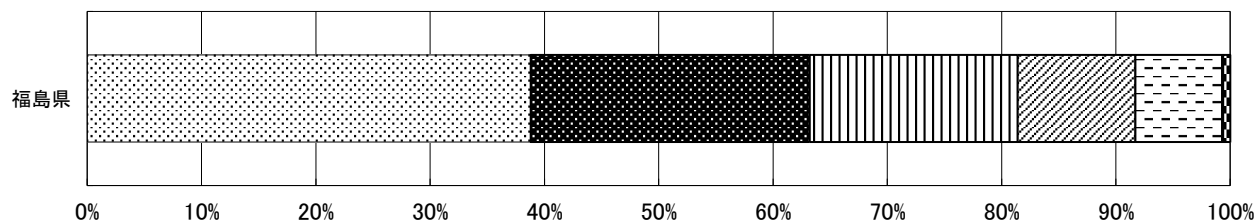
| 質問番号 | 質問事項 | | | | | | | | | |
|------|--|------|------|------|------|---|---|---|-----|-----|
| (25) | 家や学校で頭にきて人やものにあたった | | | | | | | | | |
| 選択肢 | 1. ほとんど当てはまらない 2. あまり当てはまらない 3. どちらでもない 4. すこし当てはまる 5. ほとんど当てはまる | | | | | | | | | |
| | 1 | 2 | 3 | 4 | 5 | 6 | 7 | 8 | その他 | 無回答 |
| 福島県 | 49.4 | 14.5 | 13.3 | 10.5 | 11.6 | | | | 0.1 | 0.6 |

1. ほとんど当てはまらない
 2. あまり当てはまらない
 3. どちらでもない
 4. すこし当てはまる
 5. ほとんど当てはまる
 その他
 無回答



| 質問番号 | 質問事項 | | | | | | | | | |
|------|--|------|------|------|-----|---|---|---|-----|-----|
| (26) | 先生が、自分に対して言っていたことを思い出すことができなかった | | | | | | | | | |
| 選択肢 | 1. ほとんど当てはまらない 2. あまり当てはまらない 3. どちらでもない 4. すこし当てはまる 5. ほとんど当てはまる | | | | | | | | | |
| | 1 | 2 | 3 | 4 | 5 | 6 | 7 | 8 | その他 | 無回答 |
| 福島県 | 38.8 | 24.4 | 18.2 | 10.3 | 7.6 | | | | 0.1 | 0.6 |

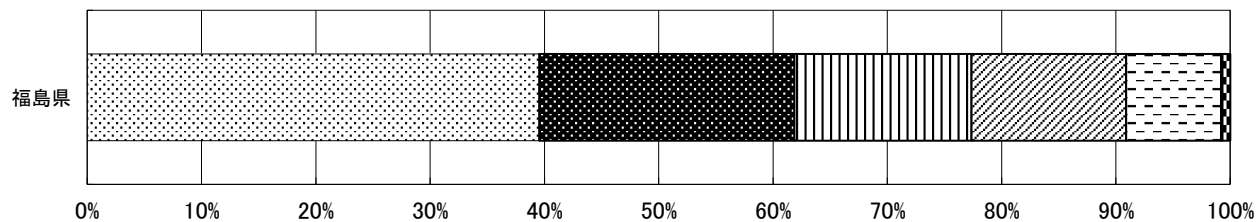
1. ほとんど当てはまらない
 2. あまり当てはまらない
 3. どちらでもない
 4. すこし当てはまる
 5. ほとんど当てはまる
 その他
 無回答



平成31年度ふくしま学力調査(小学校4年生)
児童質問紙調査 集計データ
 福島県教育委員会

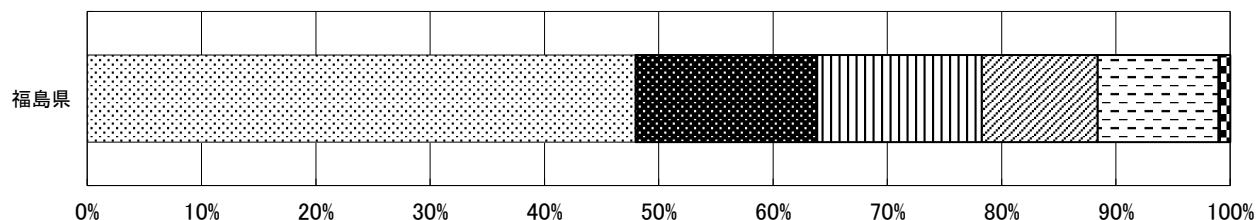
| 質問番号 | 質問事項 | | | | | | | | | |
|------|--|------|------|------|-----|---|---|---|-----|-----|
| (27) | きちんと話を聞かないといけないときにぼんやりしていた | | | | | | | | | |
| 選択肢 | 1. ほとんど当てはまらない 2. あまり当てはまらない 3. どちらでもない 4. すこし当てはまる 5. ほとんど当てはまる | | | | | | | | | |
| | 1 | 2 | 3 | 4 | 5 | 6 | 7 | 8 | その他 | 無回答 |
| 福島県 | 39.5 | 22.3 | 15.5 | 13.5 | 8.3 | | | | 0.1 | 0.7 |

1. ほとんど当てはまらない
 2. あまり当てはまらない
 3. どちらでもない
 4. すこし当てはまる
 5. ほとんど当てはまる
 その他
 無回答



| 質問番号 | 質問事項 | | | | | | | | | |
|------|--|------|------|------|------|---|---|---|-----|-----|
| (28) | イライラしているときに、先生や家の人(兄弟姉妹は入りません)に口答えをした | | | | | | | | | |
| 選択肢 | 1. ほとんど当てはまらない 2. あまり当てはまらない 3. どちらでもない 4. すこし当てはまる 5. ほとんど当てはまる | | | | | | | | | |
| | 1 | 2 | 3 | 4 | 5 | 6 | 7 | 8 | その他 | 無回答 |
| 福島県 | 48.0 | 15.9 | 14.4 | 10.1 | 10.6 | | | | 0.1 | 0.9 |

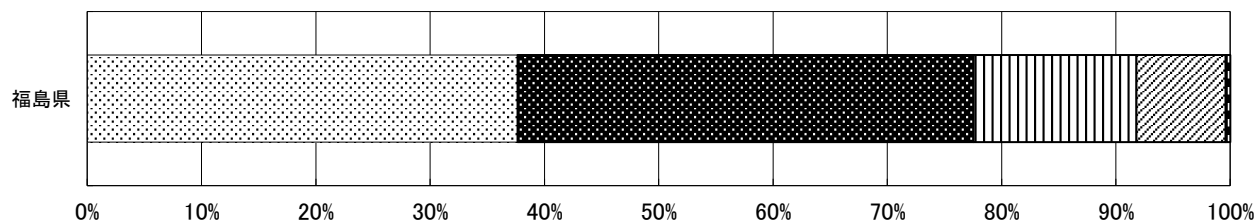
1. ほとんど当てはまらない
 2. あまり当てはまらない
 3. どちらでもない
 4. すこし当てはまる
 5. ほとんど当てはまる
 その他
 無回答



平成31年度ふくしま学力調査(小学校4年生)
児童質問紙調査 集計データ
 福島県教育委員会

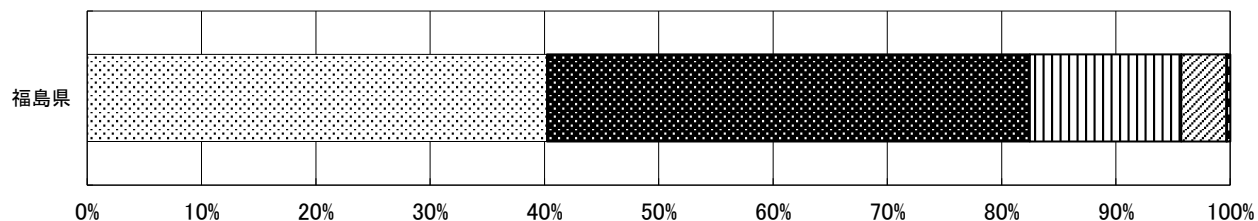
| 質問番号 | 質問事項 | | | | | | | | | |
|------|---|------|------|-----|---|---|---|---|-----|-----|
| (29) | 自分には、よいところがあると思いますか | | | | | | | | | |
| 選択肢 | 1. 思う 2. どちらかといえば、思う 3. どちらかといえば、思わない 4. 思わない | | | | | | | | | |
| | 1 | 2 | 3 | 4 | 5 | 6 | 7 | 8 | その他 | 無回答 |
| 福島県 | 37.7 | 39.9 | 14.3 | 7.8 | | | | | 0.1 | 0.3 |

1. 思う 2. どちらかといえば、思う 3. どちらかといえば、思わない 4. 思わない その他 無回答



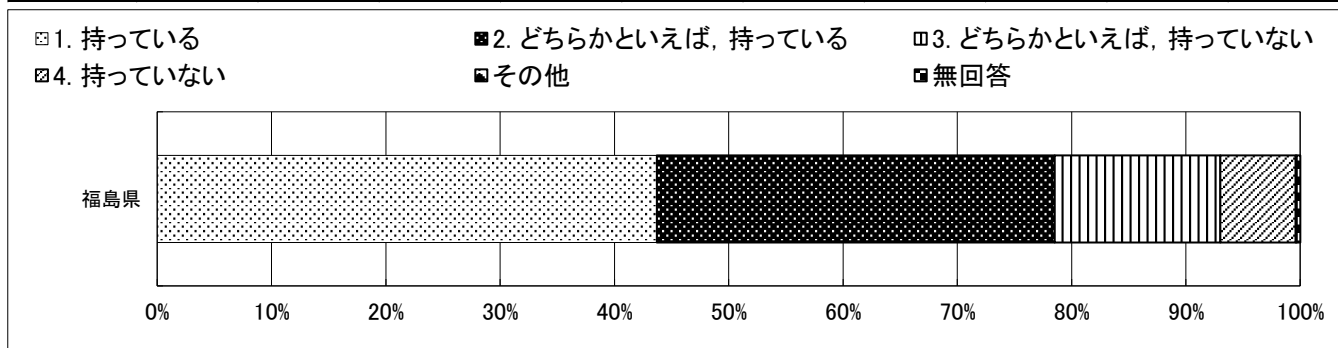
| 質問番号 | 質問事項 | | | | | | | | | |
|------|---|------|------|-----|---|---|---|---|-----|-----|
| (30) | むずかしいことでもしっぱいをおそれないでちょうせんしていますか | | | | | | | | | |
| 選択肢 | 1. している 2. どちらかといえば、している 3. どちらかといえば、していない 4. していない | | | | | | | | | |
| | 1 | 2 | 3 | 4 | 5 | 6 | 7 | 8 | その他 | 無回答 |
| 福島県 | 40.2 | 42.2 | 13.3 | 3.9 | | | | | 0.1 | 0.3 |

1. している 2. どちらかといえば、している 3. どちらかといえば、していない 4. していない その他 無回答

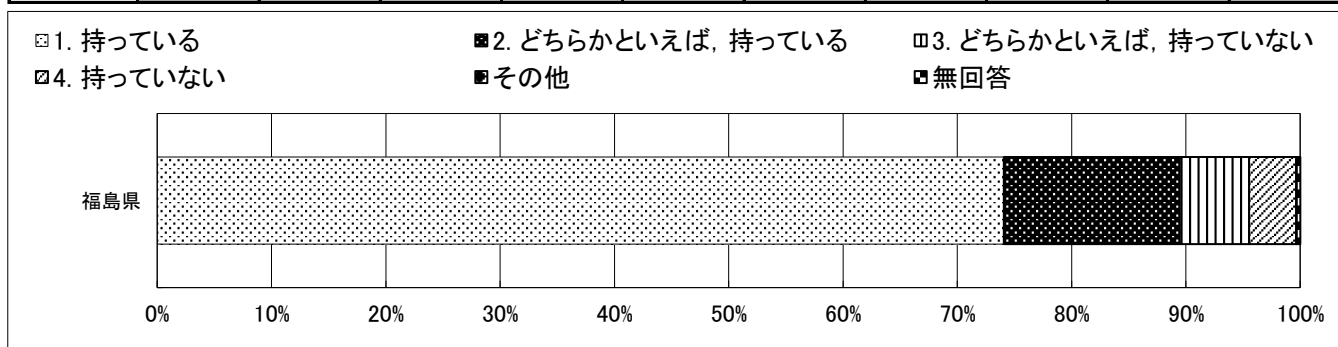


平成31年度ふくしま学力調査(小学校4年生)
児童質問紙調査 集計データ
 福島県教育委員会

| 質問番号 | 質問事項 | | | | | | | | | |
|------|---|------|------|-----|---|---|---|---|-----|-----|
| (31) | 今住んでいる県や市町村のれきしや自ぜんにかん心を持っていますか | | | | | | | | | |
| 選択肢 | 1. 持っている 2. どちらかといえば、持っている 3. どちらかといえば、持っていない 4. 持っていない | | | | | | | | | |
| | 1 | 2 | 3 | 4 | 5 | 6 | 7 | 8 | その他 | 無回答 |
| 福島県 | 43.7 | 34.8 | 14.5 | 6.6 | | | | | 0.1 | 0.3 |



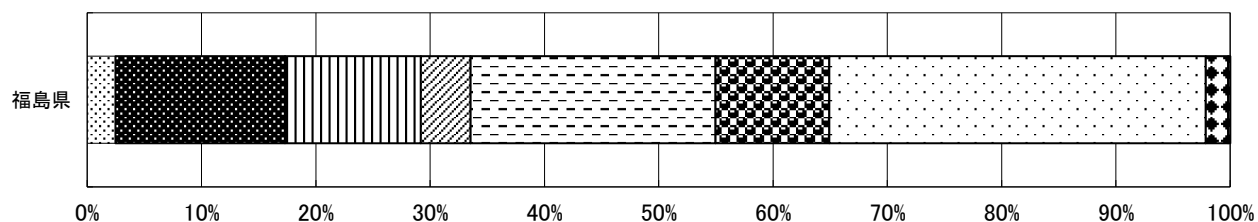
| 質問番号 | 質問事項 | | | | | | | | | |
|------|---|------|-----|-----|---|---|---|---|-----|-----|
| (32) | しょう来のゆめや目ひようを持っていますか | | | | | | | | | |
| 選択肢 | 1. 持っている 2. どちらかといえば、持っている 3. どちらかといえば、持っていない 4. 持っていない | | | | | | | | | |
| | 1 | 2 | 3 | 4 | 5 | 6 | 7 | 8 | その他 | 無回答 |
| 福島県 | 74.1 | 15.4 | 6.1 | 4.1 | | | | | 0.0 | 0.3 |



平成31年度ふくしま学力調査(小学校4年生)
児童質問紙調査 集計データ
 福島県教育委員会

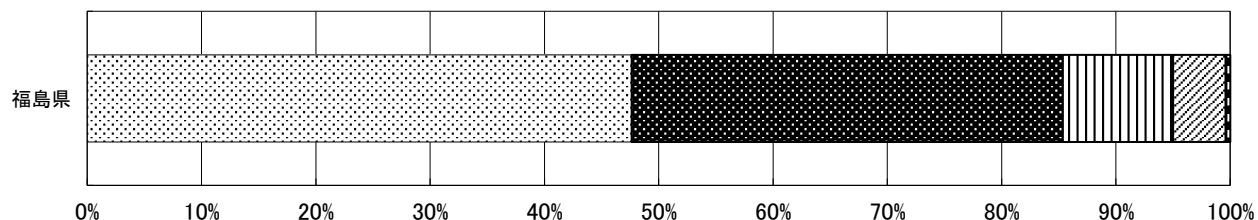
| 質問番号 | 質問事項 | | | | | | | | | |
|------|--|------|------|-----|------|------|------|---|-----|-----|
| (33) | しよう来どの学校まで進みたいと思いますか | | | | | | | | | |
| 選択肢 | 1. 中学校まで 2. 高校まで 3. せん門学校まで 4. 短期大学まで 5. 大学まで 6. 大学院まで 7. まだ決めていない | | | | | | | | | |
| | 1 | 2 | 3 | 4 | 5 | 6 | 7 | 8 | その他 | 無回答 |
| 福島県 | 2.5 | 14.9 | 11.9 | 4.4 | 21.4 | 10.0 | 32.9 | | 2.0 | 0.2 |

1. 中学校まで
 2. 高校まで
 3. せん門学校まで
 4. 短期大学まで
 5. 大学まで
 6. 大学院まで
 7. まだ決めていない
 その他
 無回答



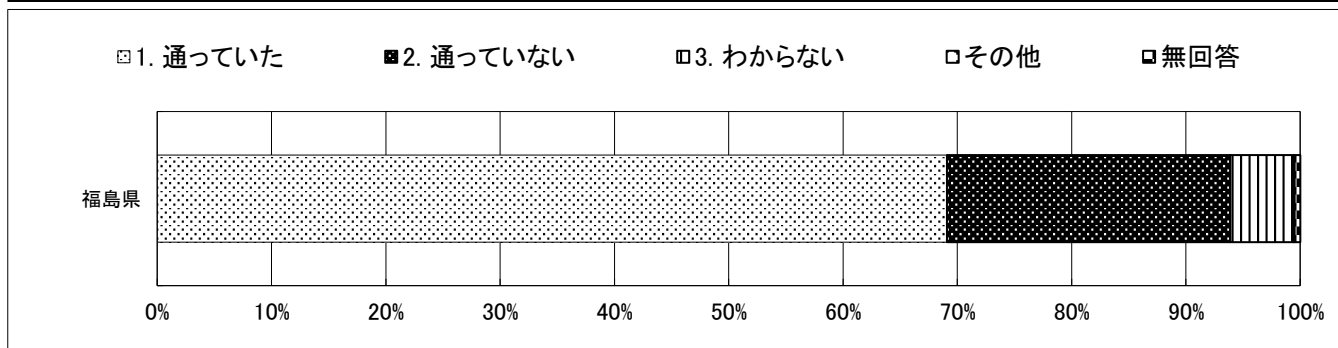
| 質問番号 | 質問事項 | | | | | | | | | |
|------|---|------|-----|-----|---|---|---|---|-----|-----|
| (34) | 学校の友だちにみとめられることは大事なことですか | | | | | | | | | |
| 選択肢 | 1. 大事 2. どちらかといえば, 大事 3. どちらかといえば, 大事ではない 4. 大事ではない | | | | | | | | | |
| | 1 | 2 | 3 | 4 | 5 | 6 | 7 | 8 | その他 | 無回答 |
| 福島県 | 47.6 | 37.7 | 9.7 | 4.6 | | | | | 0.1 | 0.3 |

1. 大事
 2. どちらかといえば, 大事
 3. どちらかといえば, 大事ではない
 4. 大事ではない
 その他
 無回答

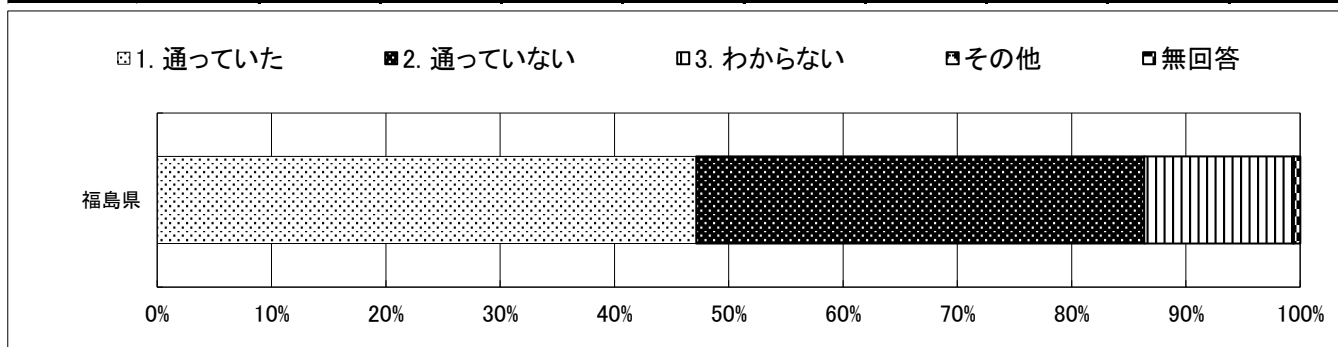


平成31年度ふくしま学力調査(小学校4年生)
児童質問紙調査 集計データ
 福島県教育委員会

| 質問番号 | 質問事項 | | | | | | | | | |
|------|--------------------------|------|-----|---|---|---|---|---|-----|-----|
| (35) | 小学校の入学前によち園に通っていましたか | | | | | | | | | |
| 選択肢 | 1.通っていた 2.通っていない 3.わからない | | | | | | | | | |
| | 1 | 2 | 3 | 4 | 5 | 6 | 7 | 8 | その他 | 無回答 |
| 福島県 | 69.1 | 24.8 | 5.5 | | | | | | 0.1 | 0.5 |

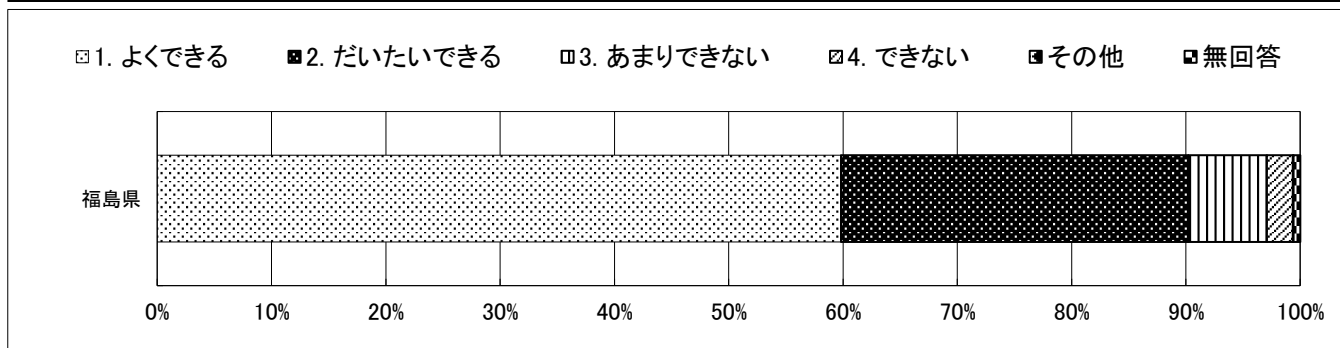


| 質問番号 | 質問事項 | | | | | | | | | |
|------|--------------------------|------|------|---|---|---|---|---|-----|-----|
| (36) | 小学校の入学前にほ育園に通っていましたか | | | | | | | | | |
| 選択肢 | 1.通っていた 2.通っていない 3.わからない | | | | | | | | | |
| | 1 | 2 | 3 | 4 | 5 | 6 | 7 | 8 | その他 | 無回答 |
| 福島県 | 47.2 | 39.2 | 13.0 | | | | | | 0.1 | 0.6 |

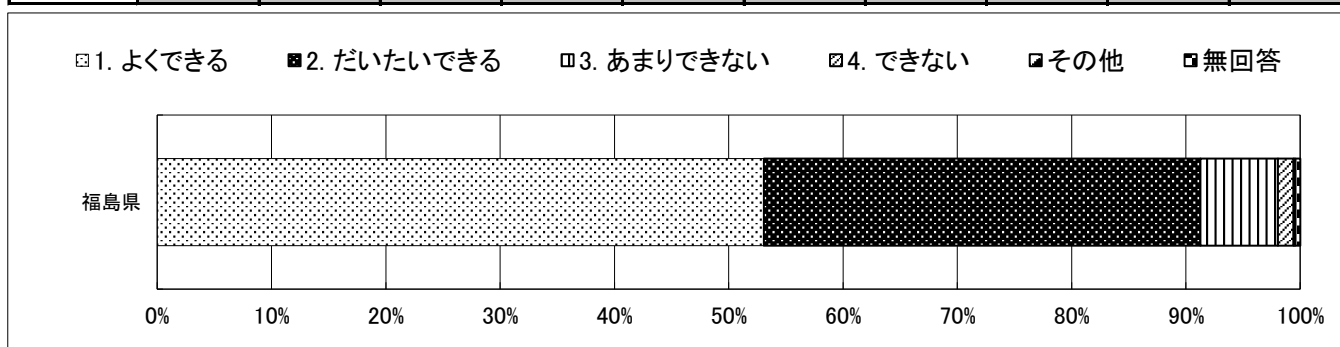


平成31年度ふくしま学力調査(小学校4年生)
児童質問紙調査 集計データ
 福島県教育委員会

| 質問番号 | 質問事項 | | | | | | | | | |
|------|--|------|-----|-----|---|---|---|---|-----|-----|
| (37) | 通学はんの集合時こくや登校時こくを守ることができますか | | | | | | | | | |
| 選択肢 | 1. よくできる 2. だいたいできる 3. あまりできない 4. できない | | | | | | | | | |
| | 1 | 2 | 3 | 4 | 5 | 6 | 7 | 8 | その他 | 無回答 |
| 福島県 | 59.8 | 30.4 | 6.9 | 2.3 | | | | | 0.1 | 0.6 |

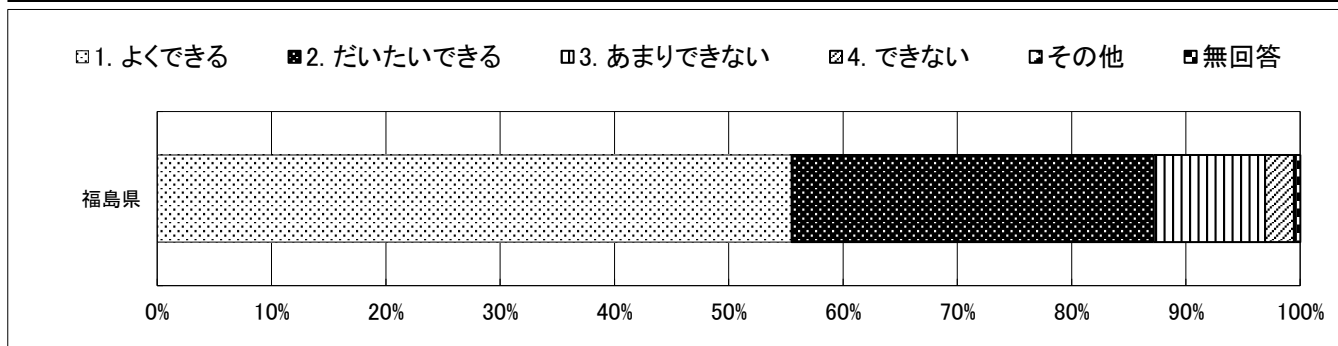


| 質問番号 | 質問事項 | | | | | | | | | |
|------|--|------|-----|-----|---|---|---|---|-----|-----|
| (38) | じゆ業の始まる時こくを守ることができますか | | | | | | | | | |
| 選択肢 | 1. よくできる 2. だいたいできる 3. あまりできない 4. できない | | | | | | | | | |
| | 1 | 2 | 3 | 4 | 5 | 6 | 7 | 8 | その他 | 無回答 |
| 福島県 | 53.1 | 38.2 | 6.8 | 1.4 | | | | | 0.1 | 0.4 |

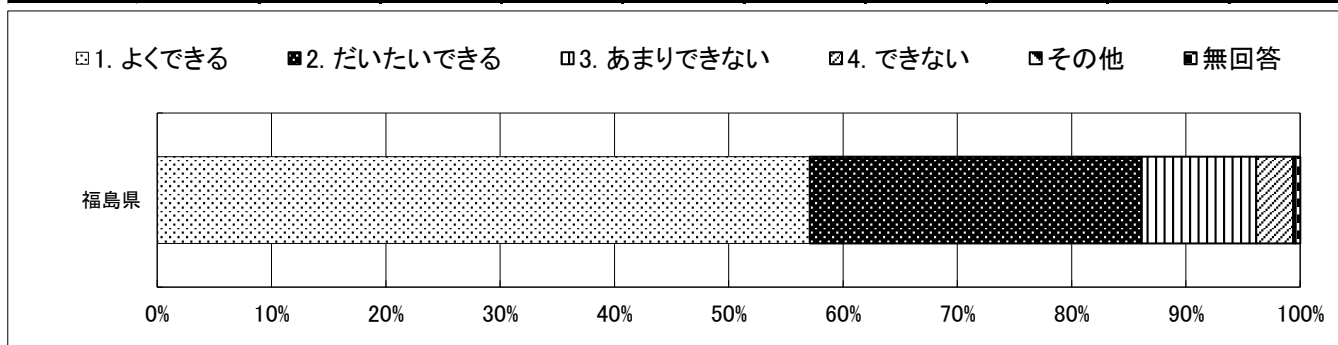


平成31年度ふくしま学力調査(小学校4年生)
児童質問紙調査 集計データ
 福島県教育委員会

| 質問番号 | 質問事項 | | | | | | | | | |
|------|--|------|-----|-----|---|---|---|---|-----|-----|
| (39) | ぬいだはき物のかかとをそろえることができますか | | | | | | | | | |
| 選択肢 | 1. よくできる 2. だいたいできる 3. あまりできない 4. できない | | | | | | | | | |
| | 1 | 2 | 3 | 4 | 5 | 6 | 7 | 8 | その他 | 無回答 |
| 福島県 | 55.5 | 31.7 | 9.7 | 2.5 | | | | | 0.2 | 0.4 |

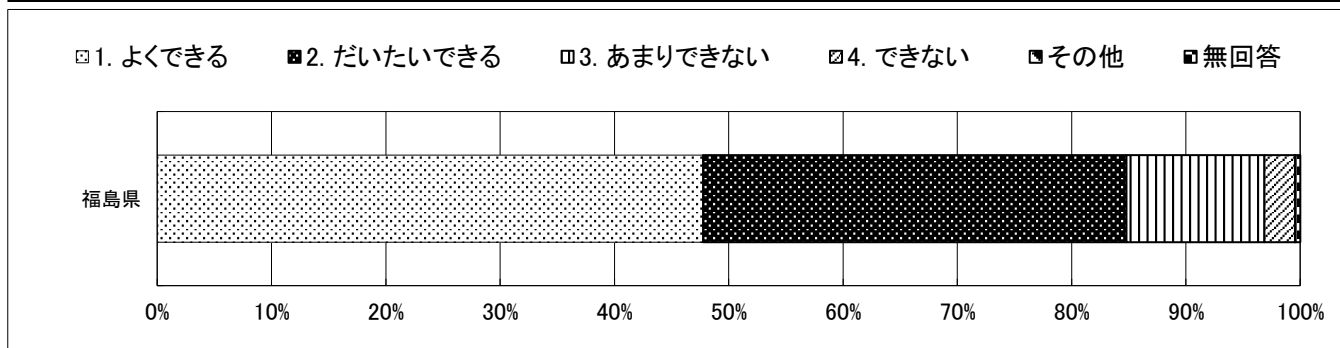


| 質問番号 | 質問事項 | | | | | | | | | |
|------|--|------|------|-----|---|---|---|---|-----|-----|
| (40) | つくえやロッカーの中の整理整頓をすることができますか | | | | | | | | | |
| 選択肢 | 1. よくできる 2. だいたいできる 3. あまりできない 4. できない | | | | | | | | | |
| | 1 | 2 | 3 | 4 | 5 | 6 | 7 | 8 | その他 | 無回答 |
| 福島県 | 57.1 | 29.0 | 10.0 | 3.2 | | | | | 0.2 | 0.4 |

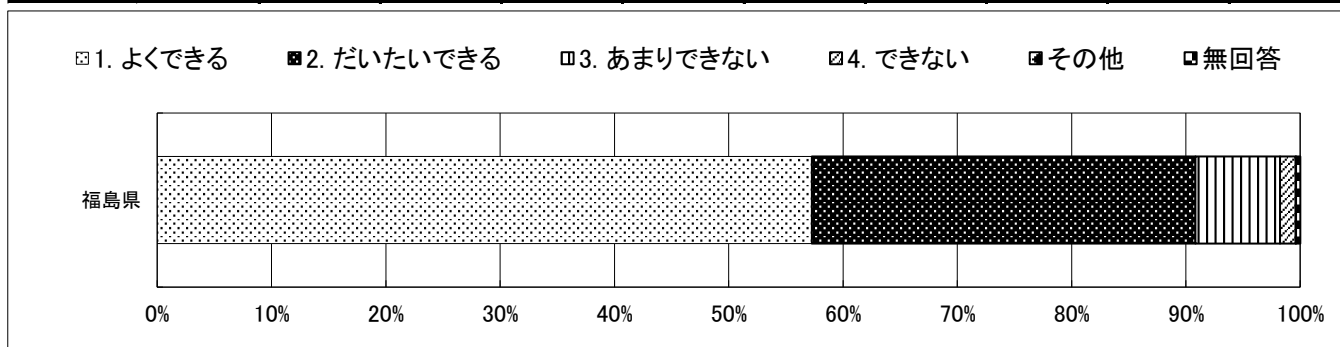


平成31年度ふくしま学力調査(小学校4年生)
児童質問紙調査 集計データ
 福島県教育委員会

| 質問番号 | 質問事項 | | | | | | | | | |
|------|--|------|------|-----|---|---|---|---|-----|-----|
| (41) | 相手の顔を見て、はっきりあいさつをすることができますか | | | | | | | | | |
| 選択肢 | 1. よくできる 2. だいたいできる 3. あまりできない 4. できない | | | | | | | | | |
| | 1 | 2 | 3 | 4 | 5 | 6 | 7 | 8 | その他 | 無回答 |
| 福島県 | 47.8 | 37.0 | 12.1 | 2.7 | | | | | 0.0 | 0.4 |

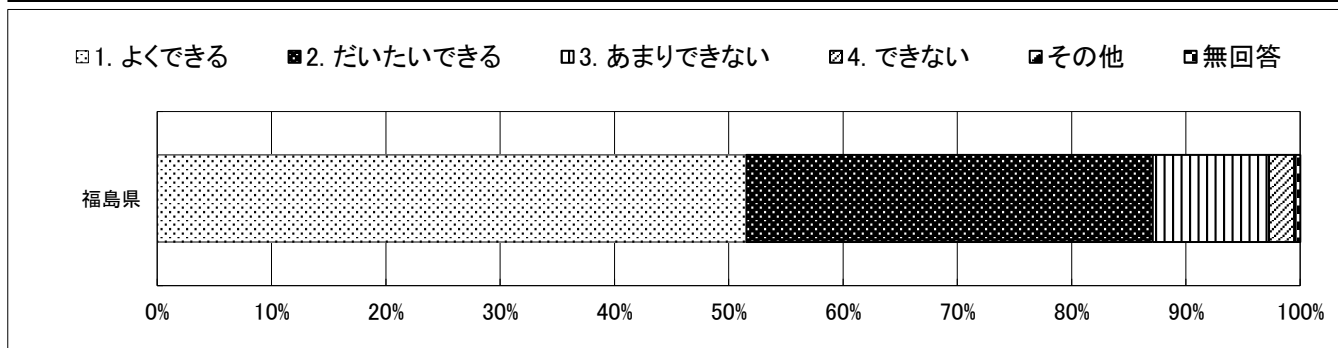


| 質問番号 | 質問事項 | | | | | | | | | |
|------|--|------|-----|-----|---|---|---|---|-----|-----|
| (42) | 名前をよばれたら「はい」とはっきり返事をすることができますか | | | | | | | | | |
| 選択肢 | 1. よくできる 2. だいたいできる 3. あまりできない 4. できない | | | | | | | | | |
| | 1 | 2 | 3 | 4 | 5 | 6 | 7 | 8 | その他 | 無回答 |
| 福島県 | 57.3 | 33.6 | 7.4 | 1.4 | | | | | 0.0 | 0.4 |

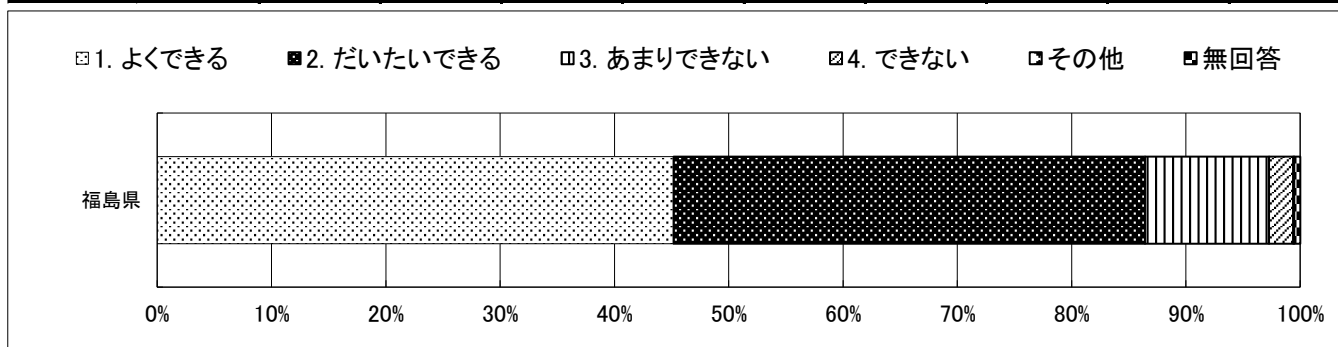


平成31年度ふくしま学力調査(小学校4年生)
児童質問紙調査 集計データ
 福島県教育委員会

| 質問番号 | 質問事項 | | | | | | | | | |
|------|--|------|------|-----|---|---|---|---|-----|-----|
| (43) | 「～です(か)」「～ます(か)」をはっきり言うことができますか | | | | | | | | | |
| 選択肢 | 1. よくできる 2. だいたいできる 3. あまりできない 4. できない | | | | | | | | | |
| | 1 | 2 | 3 | 4 | 5 | 6 | 7 | 8 | その他 | 無回答 |
| 福島県 | 51.5 | 35.6 | 10.2 | 2.2 | | | | | 0.1 | 0.4 |

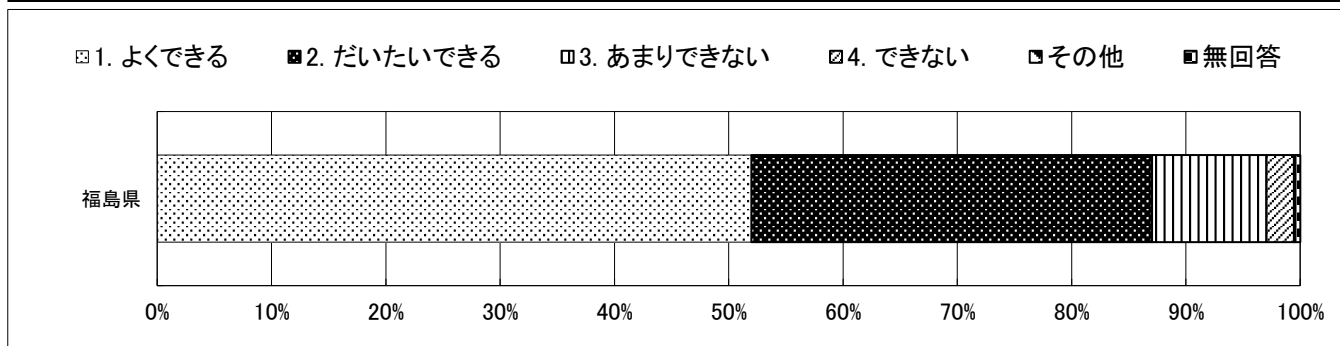


| 質問番号 | 質問事項 | | | | | | | | | |
|------|--|------|------|-----|---|---|---|---|-----|-----|
| (44) | 相手の気持ちを考え、やさしい言葉づかいができていますか | | | | | | | | | |
| 選択肢 | 1. よくできる 2. だいたいできる 3. あまりできない 4. できない | | | | | | | | | |
| | 1 | 2 | 3 | 4 | 5 | 6 | 7 | 8 | その他 | 無回答 |
| 福島県 | 45.2 | 41.2 | 10.9 | 2.1 | | | | | 0.1 | 0.5 |

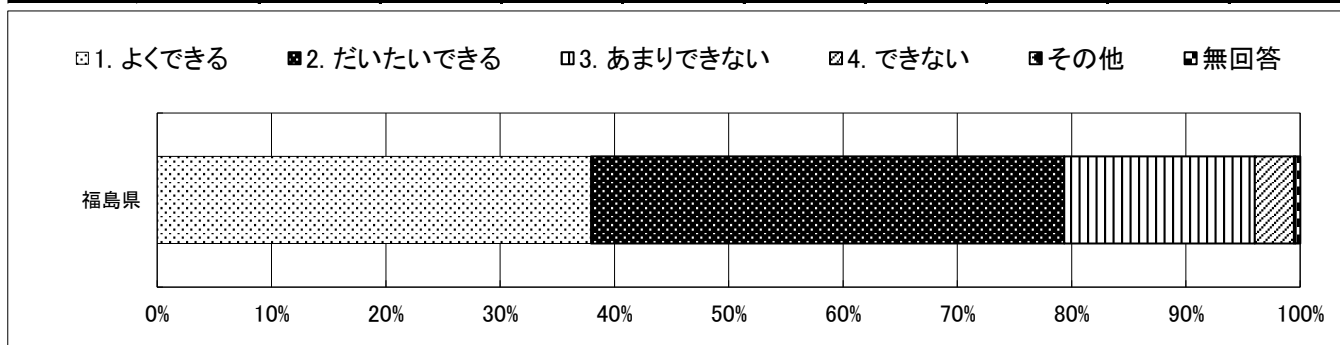


平成31年度ふくしま学力調査(小学校4年生)
児童質問紙調査 集計データ
 福島県教育委員会

| 質問番号 | 質問事項 | | | | | | | | | |
|------|--|------|------|-----|---|---|---|---|-----|-----|
| (45) | じゆ業の前に、つえの上に学習用具をそろえることができますか | | | | | | | | | |
| 選択肢 | 1. よくできる 2. だいたいできる 3. あまりできない 4. できない | | | | | | | | | |
| | 1 | 2 | 3 | 4 | 5 | 6 | 7 | 8 | その他 | 無回答 |
| 福島県 | 52.0 | 35.1 | 10.0 | 2.4 | | | | | 0.1 | 0.5 |

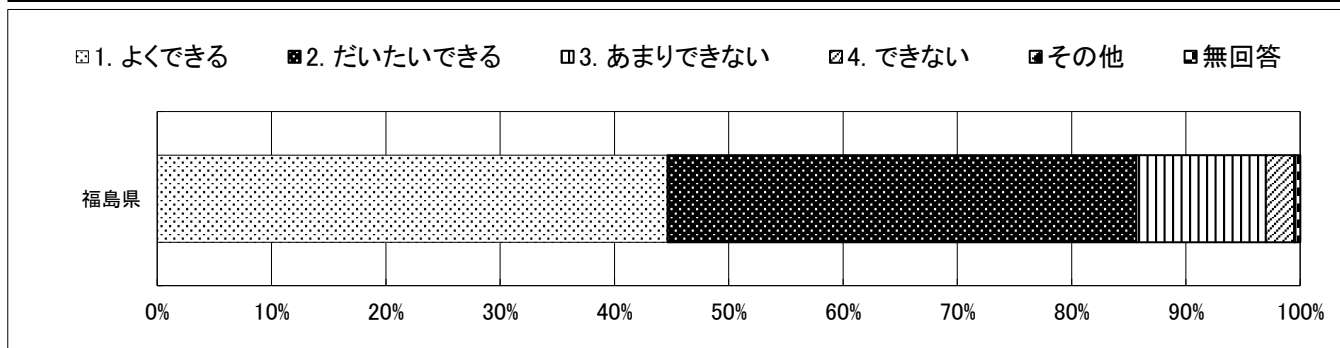


| 質問番号 | 質問事項 | | | | | | | | | |
|------|--|------|------|-----|---|---|---|---|-----|-----|
| (46) | 先生の話や友だちの発表をしっかりと聞き、発表することができますか | | | | | | | | | |
| 選択肢 | 1. よくできる 2. だいたいできる 3. あまりできない 4. できない | | | | | | | | | |
| | 1 | 2 | 3 | 4 | 5 | 6 | 7 | 8 | その他 | 無回答 |
| 福島県 | 38.0 | 41.4 | 16.7 | 3.4 | | | | | 0.1 | 0.4 |

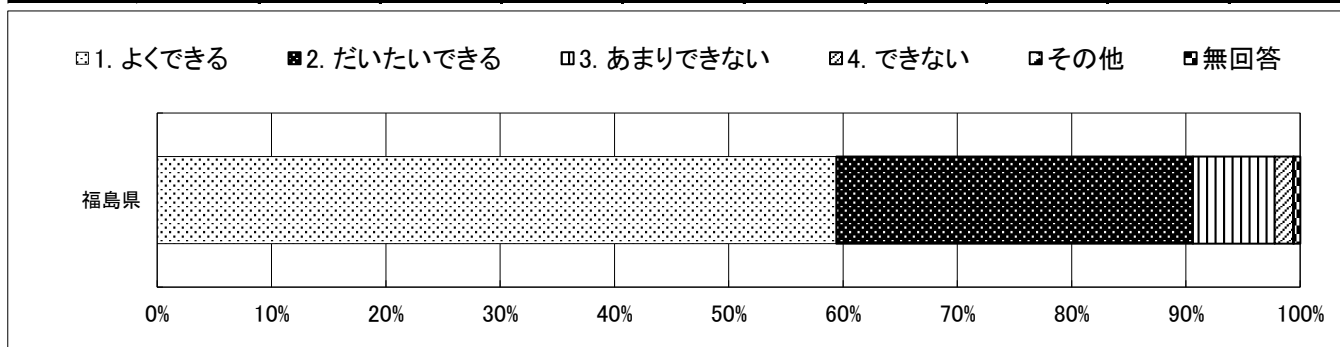


平成31年度ふくしま学力調査(小学校4年生)
児童質問紙調査 集計データ
 福島県教育委員会

| 質問番号 | 質問事項 | | | | | | | | | |
|------|--|------|------|-----|---|---|---|---|-----|-----|
| (47) | 人の集まる場所ではしずかにし、しせいを正すことができますか | | | | | | | | | |
| 選択肢 | 1. よくできる 2. だいたいできる 3. あまりできない 4. できない | | | | | | | | | |
| | 1 | 2 | 3 | 4 | 5 | 6 | 7 | 8 | その他 | 無回答 |
| 福島県 | 44.7 | 41.0 | 11.3 | 2.5 | | | | | 0.1 | 0.5 |



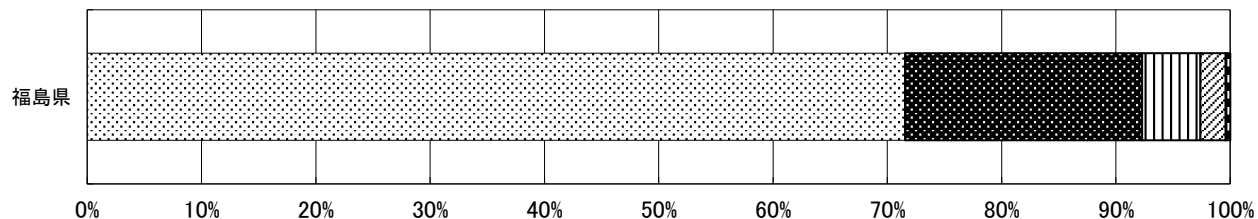
| 質問番号 | 質問事項 | | | | | | | | | |
|------|--|------|-----|-----|---|---|---|---|-----|-----|
| (48) | 進んでそうじをし、自分のたん当場所をきれいにすることができますか | | | | | | | | | |
| 選択肢 | 1. よくできる 2. だいたいできる 3. あまりできない 4. できない | | | | | | | | | |
| | 1 | 2 | 3 | 4 | 5 | 6 | 7 | 8 | その他 | 無回答 |
| 福島県 | 59.4 | 31.2 | 7.2 | 1.6 | | | | | 0.1 | 0.6 |



平成31年度ふくしま学力調査(小学校4年生)
児童質問紙調査 集計データ
 福島県教育委員会

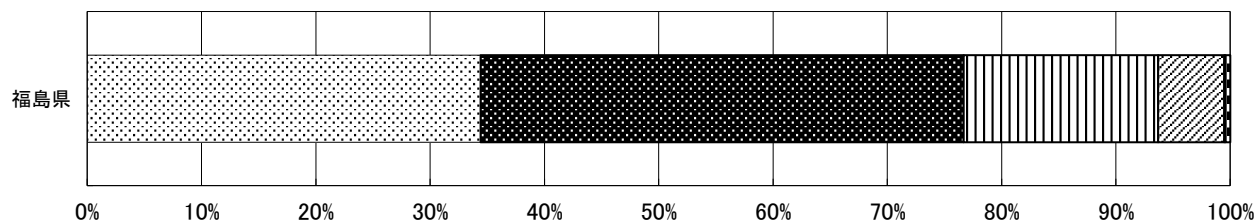
| 質問番号 | 質問事項 | | | | | | | | | |
|------|---|------|-----|-----|---|---|---|---|-----|-----|
| (49) | (小3)学級での生活は楽しかったですか | | | | | | | | | |
| 選択肢 | 1. 楽しかった 2. どちらかといえば、楽しかった 3. どちらかといえば、楽しくなかった 4. 楽しくなかった | | | | | | | | | |
| | 1 | 2 | 3 | 4 | 5 | 6 | 7 | 8 | その他 | 無回答 |
| 福島県 | 71.6 | 20.7 | 5.1 | 2.2 | | | | | 0.1 | 0.3 |

1. 楽しかった 2. どちらかといえば、楽しかった 3. どちらかといえば、楽しくなかった
 4. 楽しくなかった その他 無回答



| 質問番号 | 質問事項 | | | | | | | | | |
|------|---|------|------|-----|---|---|---|---|-----|-----|
| (50) | (小3)学級は落ち着いて学習する様子でしたか | | | | | | | | | |
| 選択肢 | 1. そうだった 2. どちらかといえば、そうだった 3. どちらかといえば、そうではなかった 4. そうではなかった | | | | | | | | | |
| | 1 | 2 | 3 | 4 | 5 | 6 | 7 | 8 | その他 | 無回答 |
| 福島県 | 34.4 | 42.3 | 17.0 | 5.8 | | | | | 0.1 | 0.4 |

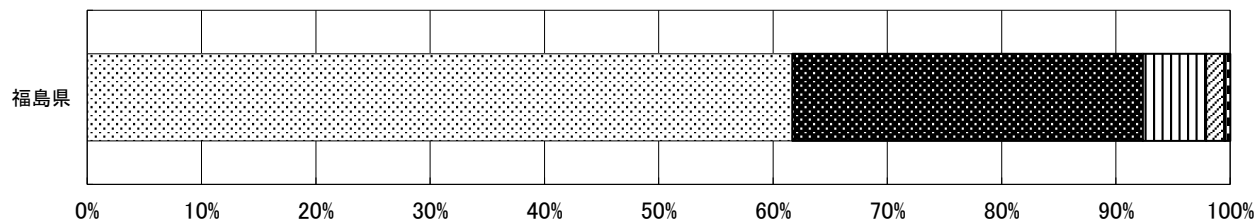
1. そうだった 2. どちらかといえば、そうだった
 3. どちらかといえば、そうではなかった 4. そうではなかった
 その他 無回答



平成31年度ふくしま学力調査(小学校4年生)
児童質問紙調査 集計データ
 福島県教育委員会

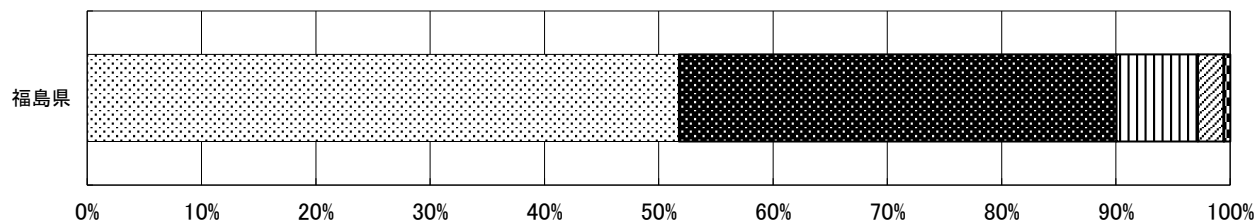
| 質問番号 | 質問事項 | | | | | | | | | |
|------|--|------|-----|-----|---|---|---|---|-----|-----|
| (51) | (小3)あなたの学級は、いろいろな活動にまともって取り組んでいたと思いますか(運動会や遠足などの学校行事も入ります) | | | | | | | | | |
| 選択肢 | 1. 思う 2. どちらかといえば、思う 3. どちらかといえば、思わない 4. 思わない | | | | | | | | | |
| | 1 | 2 | 3 | 4 | 5 | 6 | 7 | 8 | その他 | 無回答 |
| 福島県 | 61.7 | 30.7 | 5.6 | 1.6 | | | | | 0.1 | 0.4 |

1. 思う 2. どちらかといえば、思う 3. どちらかといえば、思わない 4. 思わない その他 無回答



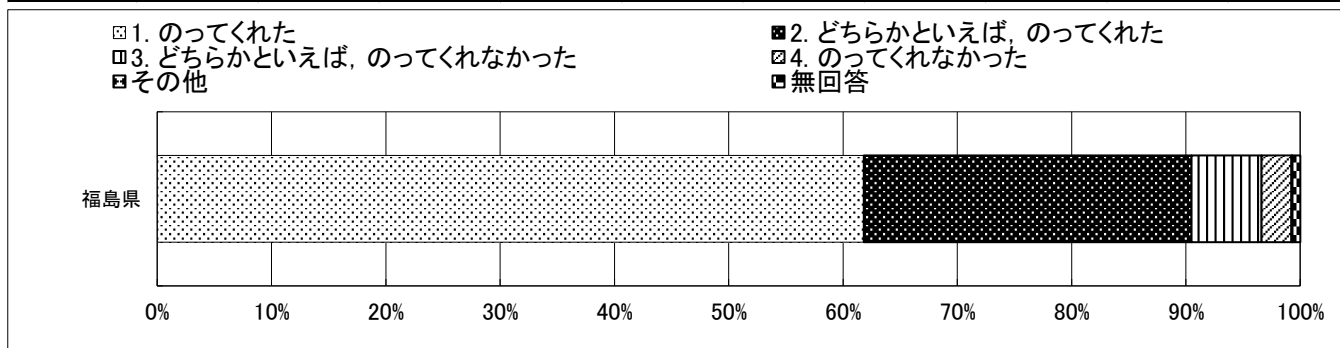
| 質問番号 | 質問事項 | | | | | | | | | |
|------|---|------|-----|-----|---|---|---|---|-----|-----|
| (52) | (小3)学校の先生たちは自分のよいところをみとめてくれましたか | | | | | | | | | |
| 選択肢 | 1. みとめてくれた 2. どちらかといえば、みとめてくれた 3. どちらかといえば、みとめてくれなかった 4. みとめてくれなかった | | | | | | | | | |
| | 1 | 2 | 3 | 4 | 5 | 6 | 7 | 8 | その他 | 無回答 |
| 福島県 | 51.8 | 38.3 | 7.1 | 2.2 | | | | | 0.1 | 0.5 |

1. みとめてくれた 2. どちらかといえば、みとめてくれた
 3. どちらかといえば、みとめてくれなかった 4. みとめてくれなかった
 その他 無回答

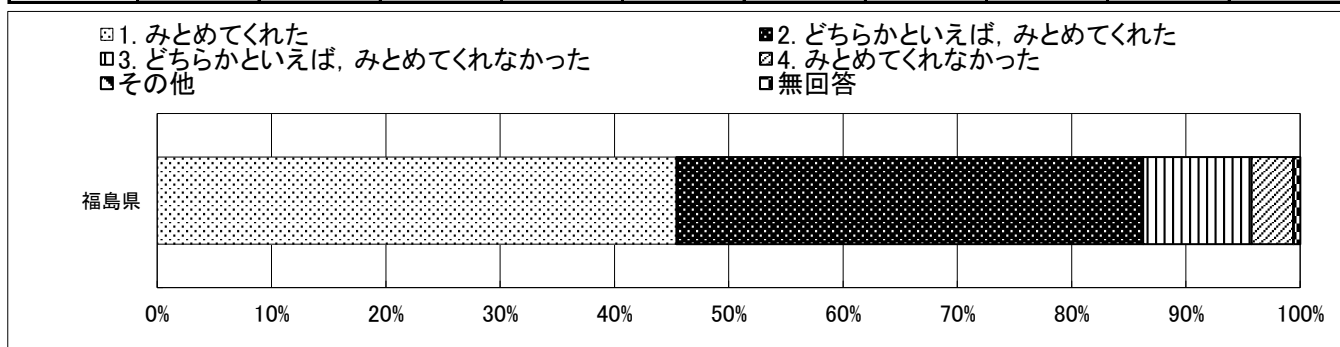


平成31年度ふくしま学力調査(小学校4年生)
児童質問紙調査 集計データ
 福島県教育委員会

| 質問番号 | 質問事項 | | | | | | | | | |
|------|---|------|-----|-----|---|---|---|---|-----|-----|
| (53) | (小3)学校の先生たちは心配ごとの相談にのってくれましたか | | | | | | | | | |
| 選択肢 | 1. のってくれた 2. どちらかといえば、のってくれた 3. どちらかといえば、のってくれなかった 4. のってくれなかった | | | | | | | | | |
| | 1 | 2 | 3 | 4 | 5 | 6 | 7 | 8 | その他 | 無回答 |
| 福島県 | 61.8 | 28.7 | 6.1 | 2.6 | | | | | 0.1 | 0.7 |

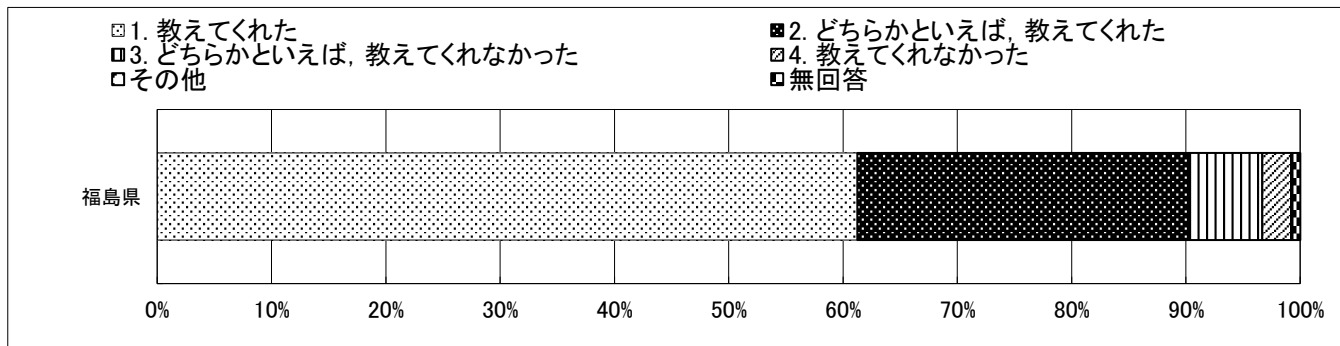


| 質問番号 | 質問事項 | | | | | | | | | |
|------|---|------|-----|-----|---|---|---|---|-----|-----|
| (54) | (小3)学校の友だちは自分のよいところをみとめてくれましたか | | | | | | | | | |
| 選択肢 | 1. みとめてくれた 2. どちらかといえば、みとめてくれた 3. どちらかといえば、みとめてくれなかった 4. みとめてくれなかった | | | | | | | | | |
| | 1 | 2 | 3 | 4 | 5 | 6 | 7 | 8 | その他 | 無回答 |
| 福島県 | 45.4 | 40.8 | 9.5 | 3.6 | | | | | 0.1 | 0.6 |

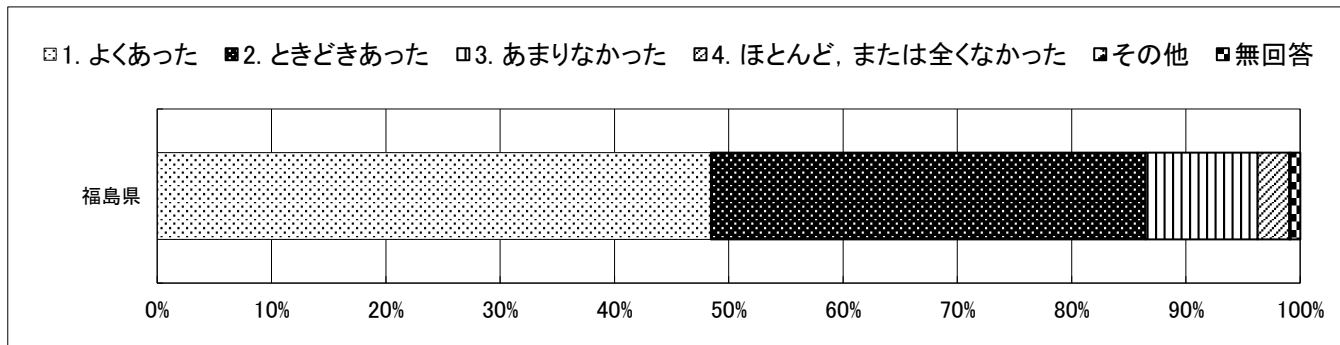


平成31年度ふくしま学力調査(小学校4年生)
児童質問紙調査 集計データ
 福島県教育委員会

| 質問番号 | 質問事項 | | | | | | | | | |
|------|---|------|-----|-----|---|---|---|---|-----|-----|
| (55) | (小3)先生は、じゆ業やテストでわからなかったところや、まちがえたところについて、わかるまで教えてくれましたか | | | | | | | | | |
| 選択肢 | 1. 教えてくれた 2. どちらかといえば、教えてくれた 3. どちらかといえば、教えてくれなかった 4. 教えてくれなかった | | | | | | | | | |
| | 1 | 2 | 3 | 4 | 5 | 6 | 7 | 8 | その他 | 無回答 |
| 福島県 | 61.3 | 29.1 | 6.4 | 2.5 | | | | | 0.1 | 0.7 |



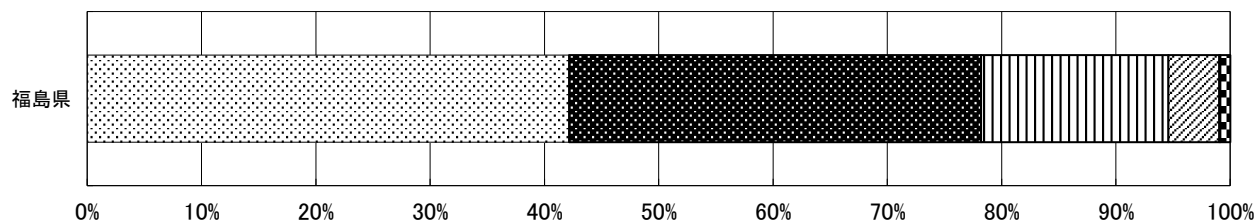
| 質問番号 | 質問事項 | | | | | | | | | |
|------|--|------|-----|-----|---|---|---|---|-----|-----|
| (56) | (小3算数)問題をとくときに、それまでに習ったことを思い出してかい決できたこと | | | | | | | | | |
| 選択肢 | 1. よくあった 2. ときどきあった 3. あまりなかった 4. ほとんど、または全くなかった | | | | | | | | | |
| | 1 | 2 | 3 | 4 | 5 | 6 | 7 | 8 | その他 | 無回答 |
| 福島県 | 48.5 | 38.0 | 9.8 | 2.8 | | | | | 0.1 | 0.8 |



平成31年度ふくしま学力調査(小学校4年生)
児童質問紙調査 集計データ
 福島県教育委員会

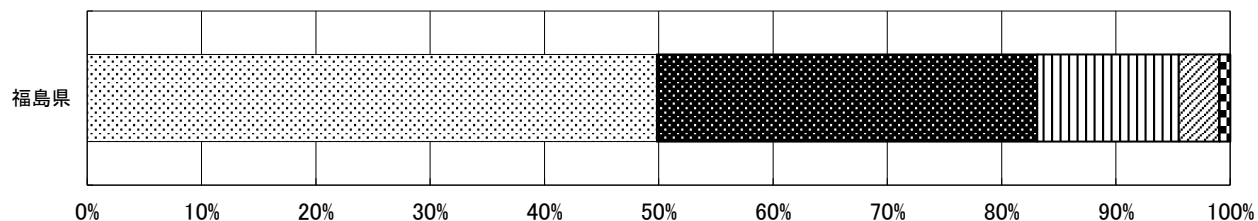
| 質問番号 | 質問事項 | | | | | | | | | |
|------|--|------|------|-----|---|---|---|---|-----|-----|
| (57) | (小3算数)自分の考えを理由をつけて発表したり,書いたりできたこと | | | | | | | | | |
| 選択肢 | 1.よくあった 2.ときどきあった 3.あまりなかった 4.ほとんど,または全くなかった | | | | | | | | | |
| | 1 | 2 | 3 | 4 | 5 | 6 | 7 | 8 | その他 | 無回答 |
| 福島県 | 42.2 | 36.0 | 16.4 | 4.4 | | | | | 0.1 | 0.8 |

1.よくあった 2.ときどきあった 3.あまりなかった 4.ほとんど,または全くなかった その他 無回答



| 質問番号 | 質問事項 | | | | | | | | | |
|------|--|------|------|-----|---|---|---|---|-----|-----|
| (58) | (小3算数)ノートやワークシート,プリントに書いたじゅ業のまとめを先生に見てもらうこと | | | | | | | | | |
| 選択肢 | 1.よくあった 2.ときどきあった 3.あまりなかった 4.ほとんど,または全くなかった | | | | | | | | | |
| | 1 | 2 | 3 | 4 | 5 | 6 | 7 | 8 | その他 | 無回答 |
| 福島県 | 49.9 | 33.3 | 12.4 | 3.5 | | | | | 0.0 | 0.9 |

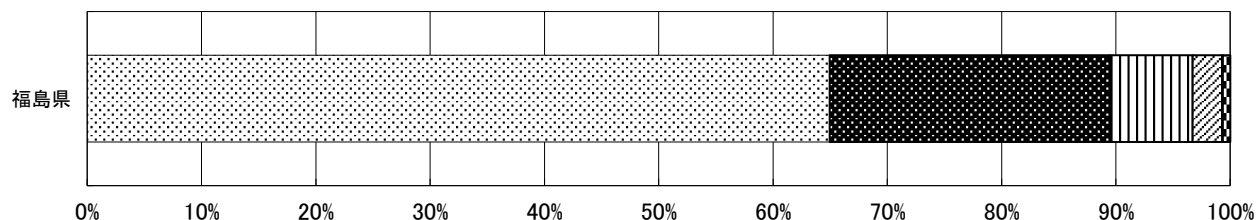
1.よくあった 2.ときどきあった 3.あまりなかった 4.ほとんど,または全くなかった その他 無回答



平成31年度ふくしま学力調査(小学校4年生)
児童質問紙調査 集計データ
 福島県教育委員会

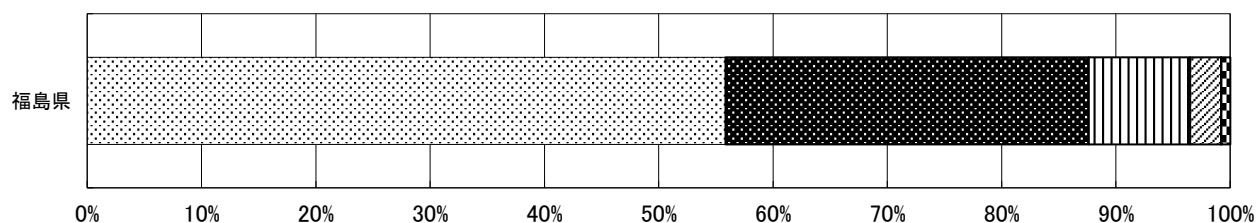
| 質問番号 | 質問事項 | | | | | | | | | |
|------|--|------|-----|-----|---|---|---|---|-----|-----|
| (59) | (小3算数)ドリルなどをする事 | | | | | | | | | |
| 選択肢 | 1. よくあった 2. ときどきあった 3. あまりなかった 4. ほとんど、または全くなかった | | | | | | | | | |
| | 1 | 2 | 3 | 4 | 5 | 6 | 7 | 8 | その他 | 無回答 |
| 福島県 | 65.0 | 24.5 | 7.2 | 2.6 | | | | | 0.1 | 0.6 |

1. よくあった 2. ときどきあった 3. あまりなかった 4. ほとんど、または全くなかった その他 無回答



| 質問番号 | 質問事項 | | | | | | | | | |
|------|--|------|-----|-----|---|---|---|---|-----|-----|
| (60) | (小3算数)グループで活動するときに、一人の考えだけでなくみんなで考えを出し合っか題をか い決すること | | | | | | | | | |
| 選択肢 | 1. よくあった 2. ときどきあった 3. あまりなかった 4. ほとんど、または全くなかった | | | | | | | | | |
| | 1 | 2 | 3 | 4 | 5 | 6 | 7 | 8 | その他 | 無回答 |
| 福島県 | 55.8 | 31.8 | 8.8 | 2.7 | | | | | 0.1 | 0.8 |

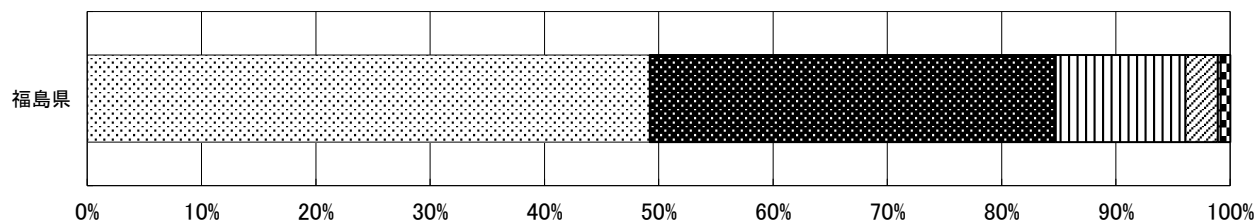
1. よくあった 2. ときどきあった 3. あまりなかった 4. ほとんど、または全くなかった その他 無回答



平成31年度ふくしま学力調査(小学校4年生)
児童質問紙調査 集計データ
 福島県教育委員会

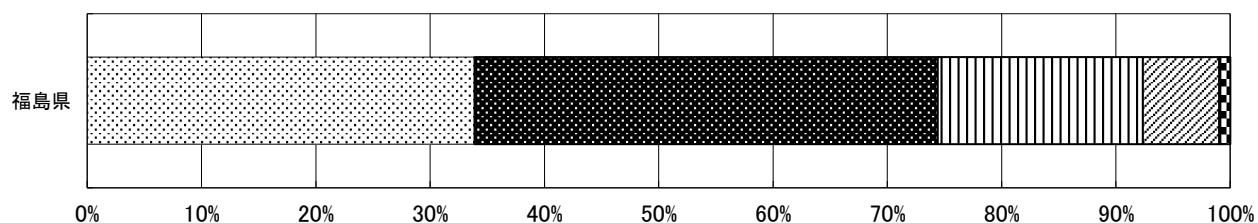
| 質問番号 | 質問事項 | | | | | | | | | |
|------|--|------|------|-----|---|---|---|---|-----|-----|
| (61) | (小3算数)じゆ業でか題をかい決するとき、みんなでいろいろな考えを発表すること | | | | | | | | | |
| 選択肢 | 1.よくあった 2.ときどきあった 3.あまりなかった 4.ほとんど、または全くなかった | | | | | | | | | |
| | 1 | 2 | 3 | 4 | 5 | 6 | 7 | 8 | その他 | 無回答 |
| 福島県 | 49.2 | 35.5 | 11.3 | 2.8 | | | | | 0.2 | 0.8 |

1.よくあった 2.ときどきあった 3.あまりなかった 4.ほとんど、または全くなかった その他 無回答



| 質問番号 | 質問事項 | | | | | | | | | |
|------|--|------|------|-----|---|---|---|---|-----|-----|
| (62) | (小3算数)じゆ業の始めに、先生から、どうしたらか題をかい決できるか考えるように言われること | | | | | | | | | |
| 選択肢 | 1.よくあった 2.ときどきあった 3.あまりなかった 4.ほとんど、または全くなかった | | | | | | | | | |
| | 1 | 2 | 3 | 4 | 5 | 6 | 7 | 8 | その他 | 無回答 |
| 福島県 | 33.9 | 40.5 | 18.0 | 6.7 | | | | | 0.1 | 0.9 |

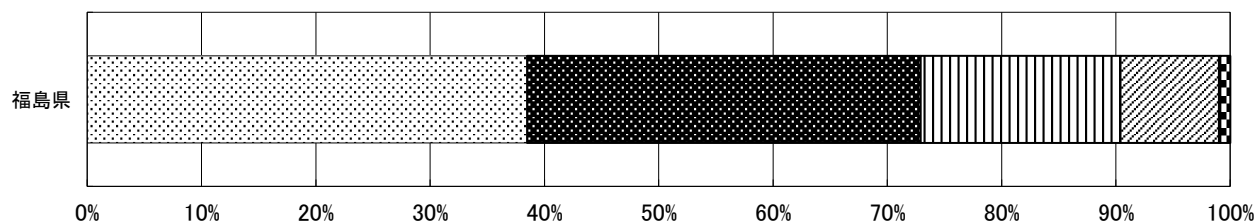
1.よくあった 2.ときどきあった 3.あまりなかった 4.ほとんど、または全くなかった その他 無回答



平成31年度ふくしま学力調査(小学校4年生)
児童質問紙調査 集計データ
 福島県教育委員会

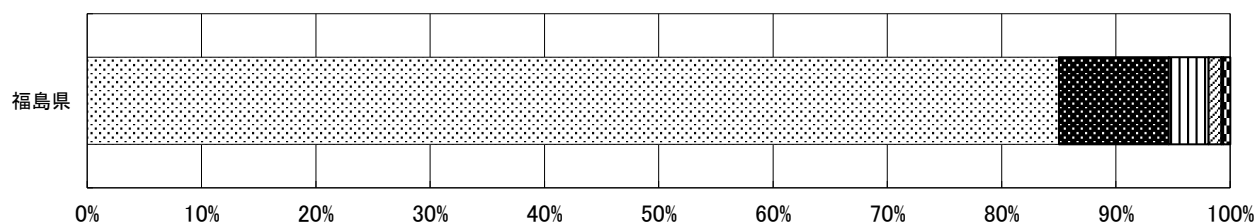
| 質問番号 | 質問事項 | | | | | | | | | |
|------|---|------|------|-----|---|---|---|---|-----|-----|
| (63) | (小3算数)じゅ業の始めには気がつかなかったぎ問が,じゅ業の終わりに,頭にうかんできたこと | | | | | | | | | |
| 選択肢 | 1.よくあった 2.ときどきあった 3.あまりなかった 4.ほとんど,または全くなかった | | | | | | | | | |
| | 1 | 2 | 3 | 4 | 5 | 6 | 7 | 8 | その他 | 無回答 |
| 福島県 | 38.5 | 34.4 | 17.5 | 8.6 | | | | | 0.1 | 0.9 |

1.よくあった 2.ときどきあった 3.あまりなかった 4.ほとんど,または全くなかった その他 無回答



| 質問番号 | 質問事項 | | | | | | | | | |
|------|---|-----|-----|-----|---|---|---|---|-----|-----|
| (64) | 学校の宿題をしていますか | | | | | | | | | |
| 選択肢 | 1.している 2.どちらかといえば,している 3.あまりしていない 4.全くしていない | | | | | | | | | |
| | 1 | 2 | 3 | 4 | 5 | 6 | 7 | 8 | その他 | 無回答 |
| 福島県 | 85.0 | 9.6 | 3.5 | 1.1 | | | | | 0.2 | 0.6 |

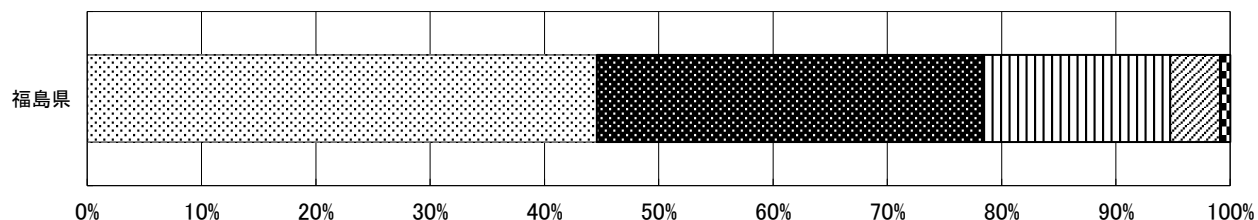
1.している 2.どちらかといえば,している 3.あまりしていない 4.全くしていない その他 無回答



平成31年度ふくしま学力調査(小学校4年生)
児童質問紙調査 集計データ
 福島県教育委員会

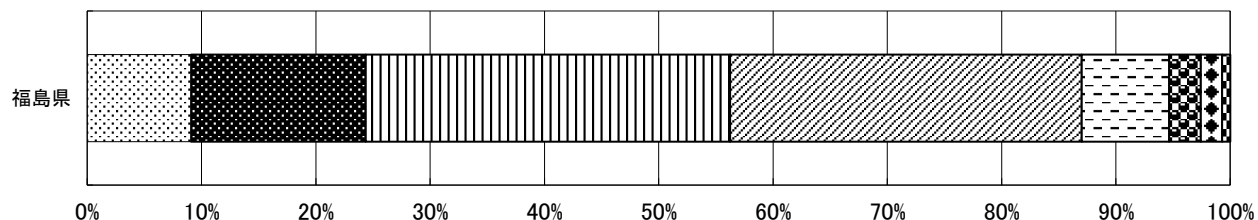
| 質問番号 | 質問事項 | | | | | | | | | |
|------|---|------|------|-----|---|---|---|---|-----|-----|
| (65) | 学校のじゅ業の予習やふく習をしていますか | | | | | | | | | |
| 選択肢 | 1. している 2. どちらかといえば、している 3. あまりしていない 4. 全くしていない | | | | | | | | | |
| | 1 | 2 | 3 | 4 | 5 | 6 | 7 | 8 | その他 | 無回答 |
| 福島県 | 44.6 | 33.9 | 16.3 | 4.4 | | | | | 0.1 | 0.8 |

1. している 2. どちらかといえば、している 3. あまりしていない 4. 全くしていない その他 無回答



| 質問番号 | 質問事項 | | | | | | | | | |
|------|---|------|------|------|-----|-----|---|---|-----|-----|
| (66) | 学校のじゅ業時間以外に、月～金曜日、1日にどれくらいの時間、勉強をしますか(学習じゅくで勉強している時間や家庭教しに教わっている時間も入ります) | | | | | | | | | |
| 選択肢 | 1. 3時間以上 2. 2時間以上、3時間より少ない 3. 1時間以上、2時間より少ない 4. 30分以上、1時間より少ない 5. 30分より少ない 6. 全くしない | | | | | | | | | |
| | 1 | 2 | 3 | 4 | 5 | 6 | 7 | 8 | その他 | 無回答 |
| 福島県 | 9.1 | 15.3 | 31.9 | 30.8 | 7.7 | 2.7 | | | 1.9 | 0.7 |

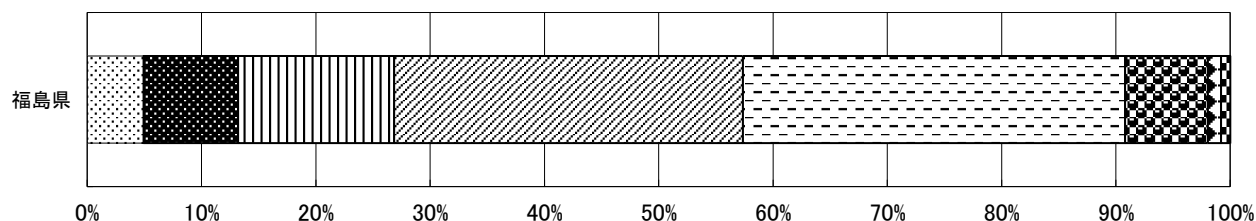
1. 3時間以上 2. 2時間以上、3時間より少ない 3. 1時間以上、2時間より少ない
 4. 30分以上、1時間より少ない 5. 30分より少ない 6. 全くしない
 その他 無回答



平成31年度ふくしま学力調査(小学校4年生)
児童質問紙調査 集計データ
 福島県教育委員会

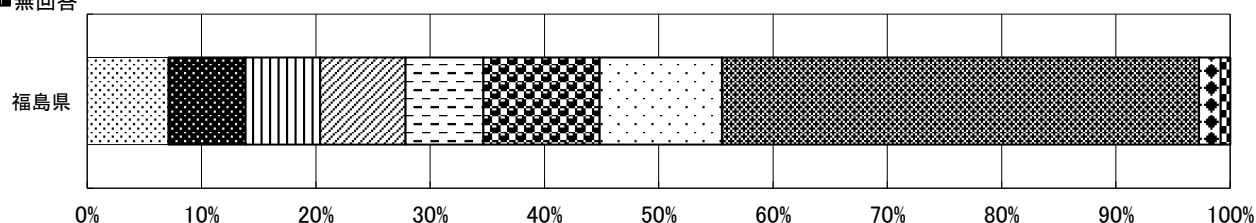
| 質問番号 | 質問事項 | | | | | | | | | |
|------|--|-----|------|------|------|-----|---|---|-----|-----|
| (67) | 土曜日や日曜日など学校が休みの日に、1日にどれくらいの時間、勉強をしますか(学習じゅくで勉強している時間や家庭教しに教わっている時間も入ります) | | | | | | | | | |
| 選択肢 | 1. 4時間以上 2. 3時間以上, 4時間より少ない 3. 2時間以上, 3時間より少ない 4. 1時間以上, 2時間より少ない 5. 1時間より少ない 6. 全くしない | | | | | | | | | |
| | 1 | 2 | 3 | 4 | 5 | 6 | 7 | 8 | その他 | 無回答 |
| 福島県 | 4.9 | 8.3 | 13.6 | 30.5 | 33.4 | 7.2 | | | 1.1 | 0.8 |

1. 4時間以上
 2. 3時間以上, 4時間より少ない
 3. 2時間以上, 3時間より少ない
 4. 1時間以上, 2時間より少ない
 5. 1時間より少ない
 6. 全くしない
 その他
 無回答



| 質問番号 | 質問事項 | | | | | | | | | |
|------|---|-----|-----|-----|-----|------|------|------|-----|-----|
| (68) | 学習じゅく(家庭教しに教わっている場合も入ります)で1週間で、どのくらいの時間、勉強をしますか | | | | | | | | | |
| 選択肢 | 1. 12時間以上 2. 10時間以上, 12時間より少ない 3. 8時間以上, 10時間より少ない 4. 6時間以上, 8時間より少ない 5. 4時間以上, 6時間より少ない 6. 2時間以上, 4時間より少ない 7. 2時間より少ない 8. 通っていない | | | | | | | | | |
| | 1 | 2 | 3 | 4 | 5 | 6 | 7 | 8 | その他 | 無回答 |
| 福島県 | 7.1 | 6.8 | 6.5 | 7.4 | 6.8 | 10.2 | 10.7 | 41.7 | 1.9 | 0.8 |

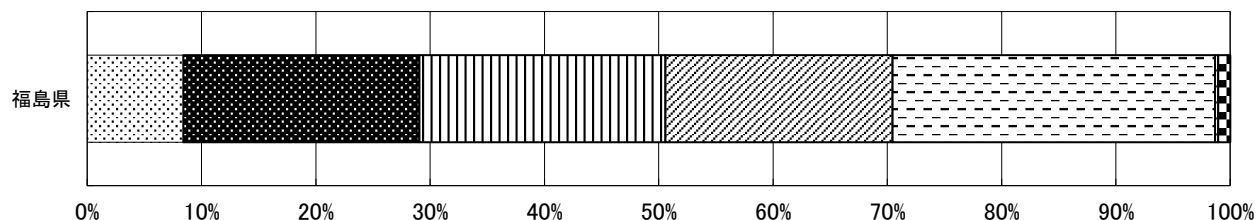
1. 12時間以上
 2. 10時間以上, 12時間より少ない
 3. 8時間以上, 10時間より少ない
 4. 6時間以上, 8時間より少ない
 5. 4時間以上, 6時間より少ない
 6. 2時間以上, 4時間より少ない
 7. 2時間より少ない
 8. 通っていない
 無回答



平成31年度ふくしま学力調査(小学校4年生)
児童質問紙調査 集計データ
 福島県教育委員会

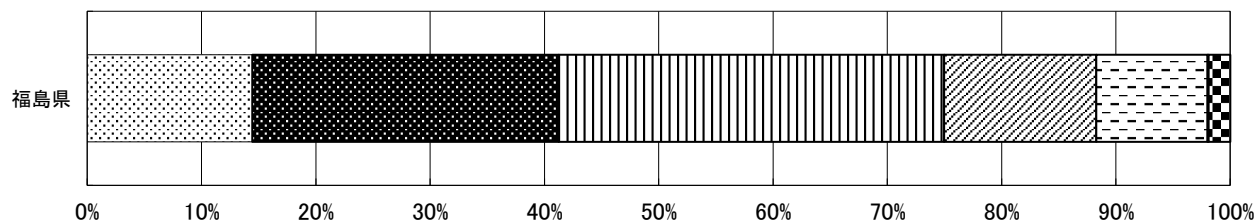
| 質問番号 | 質問事項 | | | | | | | | | |
|------|---|------|------|------|------|---|---|---|-----|-----|
| (69) | 1か月に、何さつくらいの本を読みますか(教科書やさん考書, まん画やざっしは入りません) | | | | | | | | | |
| 選択肢 | 1. 1さつも読まない 2. 1~2さつ 3. 3~4さつ 4. 5~10さつ 5. 11さつ以上 | | | | | | | | | |
| | 1 | 2 | 3 | 4 | 5 | 6 | 7 | 8 | その他 | 無回答 |
| 福島県 | 8.4 | 20.7 | 21.5 | 19.9 | 28.2 | | | | 0.3 | 1.0 |

☐1. 1さつも読まない ☐2. 1~2さつ ☐3. 3~4さつ ☐4. 5~10さつ ☐5. 11さつ以上 ☐その他 ☐無回答



| 質問番号 | 質問事項 | | | | | | | | | |
|------|--|------|------|------|-----|---|---|---|-----|-----|
| (70) | 家には、自分や家の人を読む本がどれくらいありますか | | | | | | | | | |
| 選択肢 | 1. ほとんどない(0~10さつ) 2. 本だな1列分(11~25さつ) 3. 本だな1つ分(26~100さつ) 4. 本だな2つ分(101~200さつ) 5. 本だな3つ分(201~300さつ) | | | | | | | | | |
| | 1 | 2 | 3 | 4 | 5 | 6 | 7 | 8 | その他 | 無回答 |
| 福島県 | 14.4 | 26.8 | 33.7 | 13.3 | 9.7 | | | | 0.1 | 1.9 |

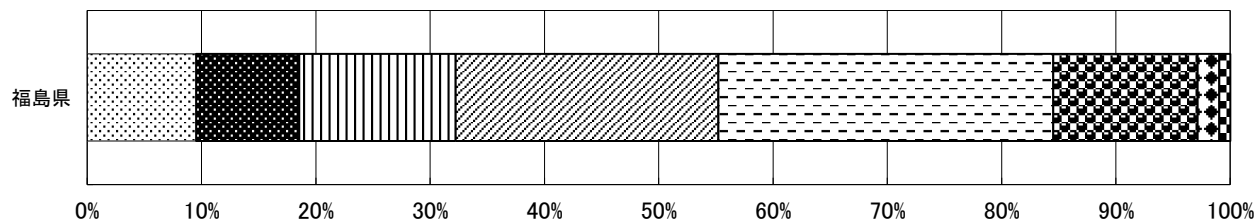
☐1. ほとんどない(0~10さつ) ☐2. 本だな1列分(11~25さつ) ☐3. 本だな1つ分(26~100さつ)
 ☐4. 本だな2つ分(101~200さつ) ☐5. 本だな3つ分(201~300さつ) ☐その他
 ☐無回答



平成31年度ふくしま学力調査(小学校4年生)
児童質問紙調査 集計データ
 福島県教育委員会

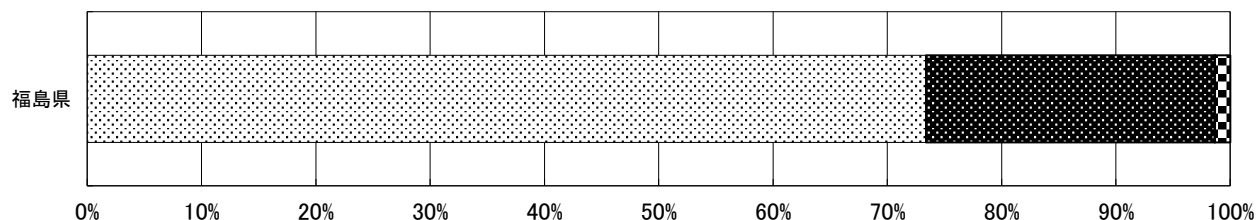
| 質問番号 | 質問事項 | | | | | | | | | |
|------|---|-----|------|------|------|------|---|---|-----|-----|
| (71) | 月～金曜日、1日にどれくらいの時間、テレビゲーム(コンピュータゲーム、けいたい式のゲーム、けいたい電話やスマートフォンを使ったゲームも入ります)をしますか | | | | | | | | | |
| 選択肢 | 1. 4時間以上 2. 3時間以上、4時間より少ない 3. 2時間以上、3時間より少ない 4. 1時間以上、2時間より少ない 5. 1時間より少ない 6. 全くしない | | | | | | | | | |
| | 1 | 2 | 3 | 4 | 5 | 6 | 7 | 8 | その他 | 無回答 |
| 福島県 | 9.5 | 9.0 | 13.7 | 23.0 | 29.3 | 12.6 | | | 1.9 | 1.0 |

1. 4時間以上
 2. 3時間以上、4時間より少ない
 3. 2時間以上、3時間より少ない
 4. 1時間以上、2時間より少ない
 5. 1時間より少ない
 6. 全くしない
 その他
 無回答



| 質問番号 | 質問事項 | | | | | | | | | |
|------|--|------|---|---|---|---|---|---|-----|-----|
| (72) | テレビゲーム(コンピュータゲーム、けいたい式のゲーム、けいたい電話やスマートフォンを使ったゲームも入ります)をすることについて、家の人とやくそくを決めていますか | | | | | | | | | |
| 選択肢 | 1. 決めている 2. 決めていない | | | | | | | | | |
| | 1 | 2 | 3 | 4 | 5 | 6 | 7 | 8 | その他 | 無回答 |
| 福島県 | 73.4 | 25.2 | | | | | | | 0.1 | 1.3 |

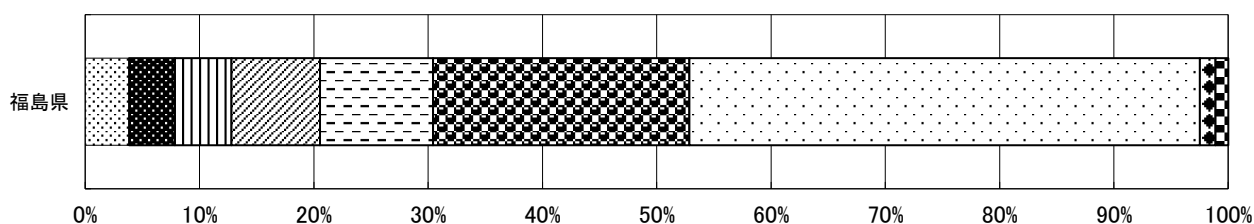
1. 決めている
 2. 決めていない
 その他
 無回答



平成31年度ふくしま学力調査(小学校4年生)
児童質問紙調査 集計データ
 福島県教育委員会

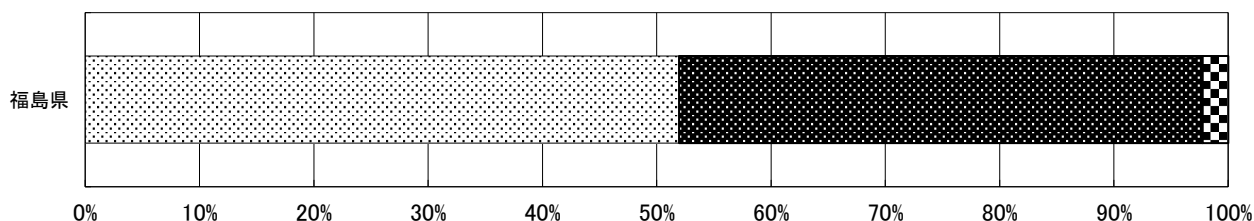
| 質問番号 | 質問事項 | | | | | | | | | |
|------|---|-----|-----|-----|-----|------|------|---|-----|-----|
| (73) | 月～金曜日、1日にどれくらいの時間、けいたい電話やスマートフォンで通話やメール、インターネットをしますか(けいたい電話やスマートフォンを使ってゲームをする時間は入りません) | | | | | | | | | |
| 選択肢 | 1. 4時間以上 2. 3時間以上、4時間より少ない 3. 2時間以上、3時間より少ない 4. 1時間以上、2時間より少ない 5. 30分以上、1時間より少ない 6. 30分より少ない 7. けいたい電話やスマートフォンを持っていない | | | | | | | | | |
| | 1 | 2 | 3 | 4 | 5 | 6 | 7 | 8 | その他 | 無回答 |
| 福島県 | 3.8 | 4.0 | 4.9 | 7.7 | 9.9 | 22.5 | 44.7 | | 1.4 | 1.1 |

- 1. 4時間以上
- 2. 3時間以上、4時間より少ない
- 3. 2時間以上、3時間より少ない
- 4. 1時間以上、2時間より少ない
- 5. 30分以上、1時間より少ない
- 6. 30分より少ない
- 7. けいたい電話やスマートフォンを持っていない
- その他
- 無回答



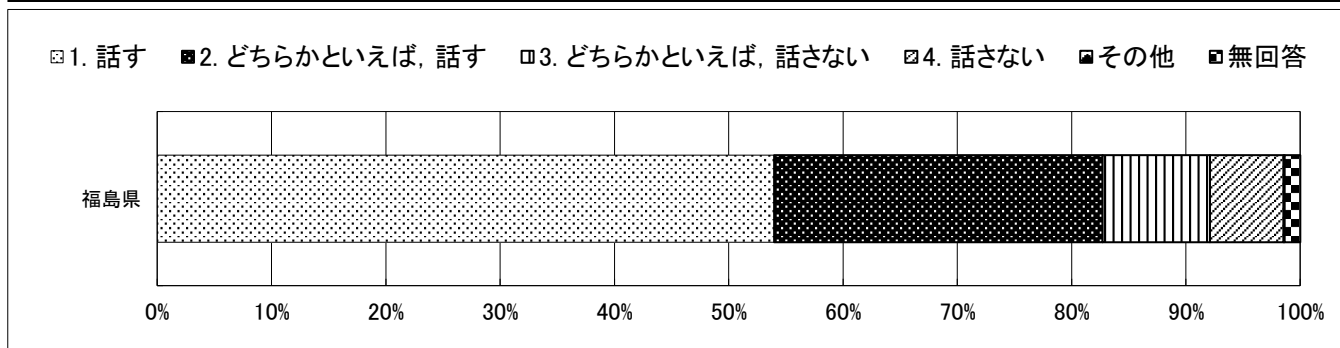
| 質問番号 | 質問事項 | | | | | | | | | |
|------|---|------|---|---|---|---|---|---|-----|-----|
| (74) | けいたい電話やスマートフォンで通話やメール、インターネットをすることについて、家の人とよくそくを決めていますか(けいたい電話やスマートフォンを使ってゲームをすることは入りません) | | | | | | | | | |
| 選択肢 | 1. 決めている 2. 決めていない | | | | | | | | | |
| | 1 | 2 | 3 | 4 | 5 | 6 | 7 | 8 | その他 | 無回答 |
| 福島県 | 52.0 | 45.8 | | | | | | | 0.0 | 2.2 |

- 1. 決めている
- 2. 決めていない
- その他
- 無回答

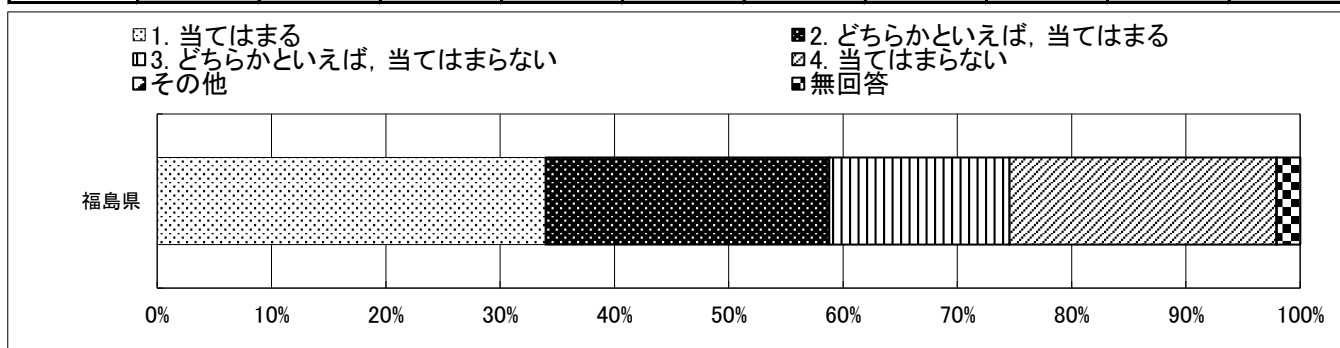


平成31年度ふくしま学力調査(小学校4年生)
児童質問紙調査 集計データ
 福島県教育委員会

| 質問番号 | 質問事項 | | | | | | | | | |
|------|---|------|-----|-----|---|---|---|---|-----|-----|
| (75) | 家の人(兄弟姉妹は入りません)と学校での出来事について話をしますか | | | | | | | | | |
| 選択肢 | 1. 話す 2. どちらかといえば、話す 3. どちらかといえば、話さない 4. 話さない | | | | | | | | | |
| | 1 | 2 | 3 | 4 | 5 | 6 | 7 | 8 | その他 | 無回答 |
| 福島県 | 54.0 | 28.7 | 9.4 | 6.5 | | | | | 0.1 | 1.3 |



| 質問番号 | 質問事項 | | | | | | | | | |
|------|---|------|------|------|---|---|---|---|-----|-----|
| (76) | 地いきの大人(学校や学習じゅく・家庭教し・習い事の先生は入りません)に勉強やスポーツを教え てもらったり、いっしょに遊んでもらったりすることがありますか | | | | | | | | | |
| 選択肢 | 1. 当てはまる 2. どちらかといえば、当てはまる 3. どちらかといえば、当てはまらない 4. 当てはまらない | | | | | | | | | |
| | 1 | 2 | 3 | 4 | 5 | 6 | 7 | 8 | その他 | 無回答 |
| 福島県 | 34.0 | 24.8 | 15.8 | 23.4 | | | | | 0.0 | 2.1 |



平成31年度ふくしま学力調査(小学校4年生)
児童質問紙調査 集計データ
 福島県教育委員会

| 質問番号 | 質問事項 | | | | | | | | | |
|------|---------------------|------|---|---|---|---|---|---|-----|-----|
| (78) | 調査実施科目でどちらの科目がすきですか | | | | | | | | | |
| 選択肢 | 1. 国語 2. 算数 | | | | | | | | | |
| | 1 | 2 | 3 | 4 | 5 | 6 | 7 | 8 | その他 | 無回答 |
| 福島県 | 39.3 | 59.2 | | | | | | | 0.3 | 1.2 |

