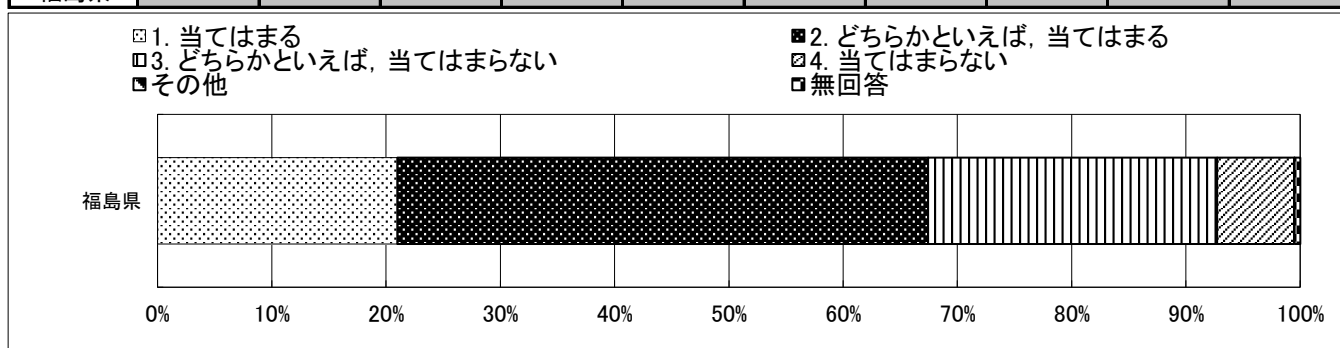


10 福島県教育委員会用

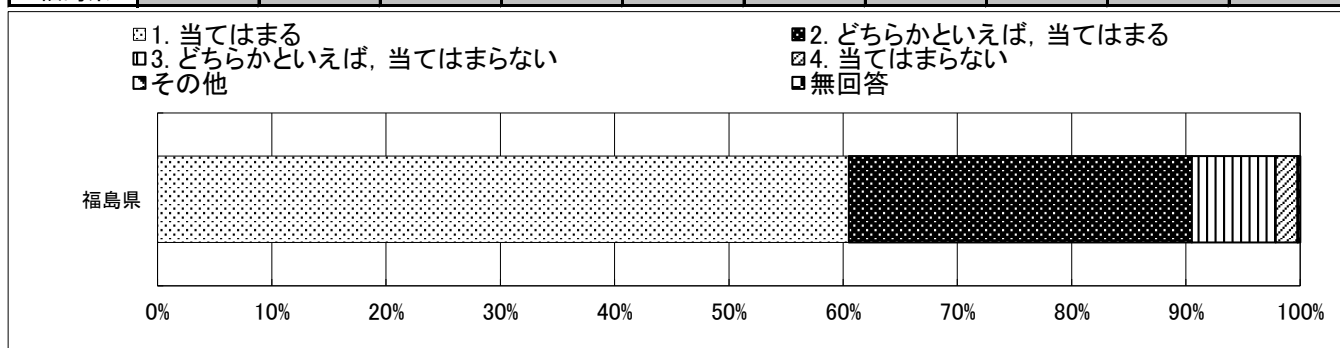
平成31年度ふくしま学力調査(小学校6年生)
児童質問紙調査 集計データ
 福島県教育委員会

	児童生徒数
福島県	14,752

質問番号	質問事項									
(1)	あなたは、勉強する理由について、どのように考えていますか。ア～エのそれぞれについて、当てはまるものを①～④の中から1つずつ選んでください									
ア	勉強することが楽しい、好きだから									
選択肢	1. 当てはまる 2. どちらかといえば、当てはまる 3. どちらかといえば、当てはまらない 4. 当てはまらない									
	1	2	3	4	5	6	7	8	その他	無回答
福島県	21.0	46.5	25.3	6.8					0.0	0.5

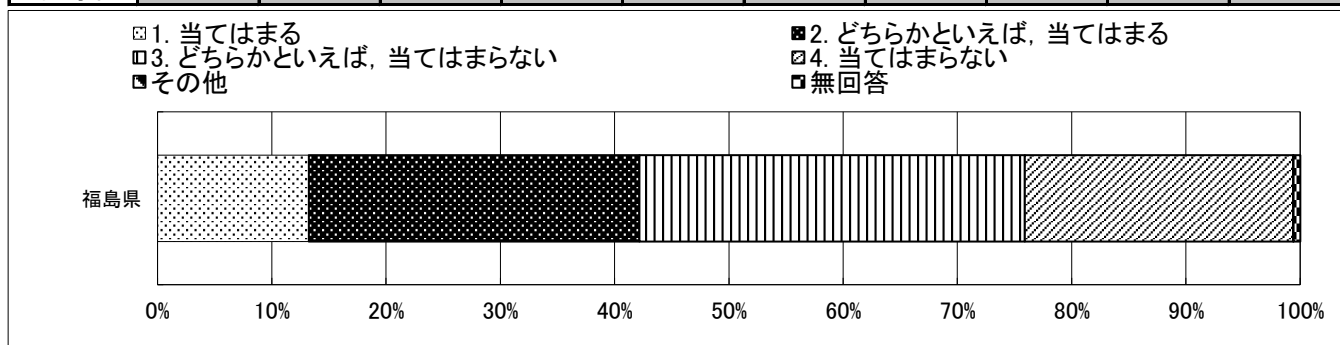


質問番号	質問事項									
(1)	あなたは、勉強する理由について、どのように考えていますか。ア～エのそれぞれについて、当てはまるものを①～④の中から1つずつ選んでください									
イ	しよる来の進学やしよる職の役に立つから									
選択肢	1. 当てはまる 2. どちらかといえば、当てはまる 3. どちらかといえば、当てはまらない 4. 当てはまらない									
	1	2	3	4	5	6	7	8	その他	無回答
福島県	60.5	30.0	7.3	1.9					0.1	0.2

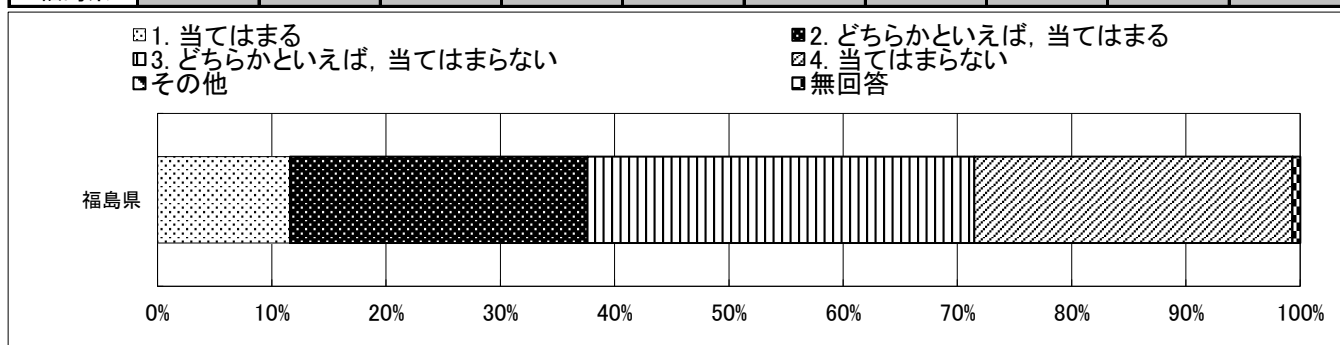


平成31年度ふくしま学力調査(小学校6年生)
児童質問紙調査 集計データ
 福島県教育委員会

質問番号	質問事項									
(1)	あなたは、勉強する理由について、どのように考えていますか。ア～エのそれぞれについて、当てはまるものを①～④の中から1つずつ選んでください									
ウ	先生や家の人にほめられたいから									
選択肢	1. 当てはまる 2. どちらかといえば、当てはまる 3. どちらかといえば、当てはまらない 4. 当てはまらない									
	1	2	3	4	5	6	7	8	その他	無回答
福島県	13.2	28.9	33.7	23.5					0.1	0.6



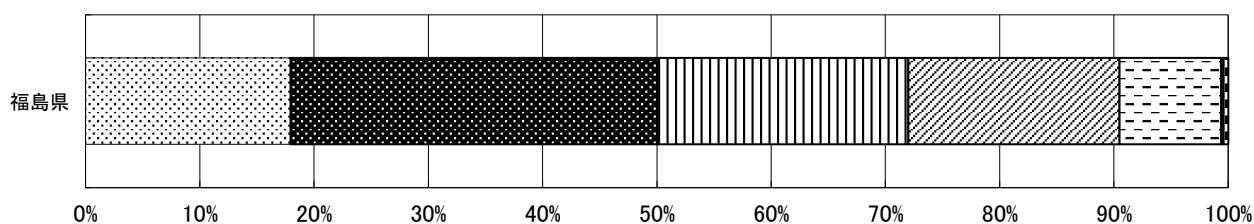
質問番号	質問事項									
(1)	あなたは、勉強する理由について、どのように考えていますか。ア～エのそれぞれについて、当てはまるものを①～④の中から1つずつ選んでください									
エ	学校の友達に認められたいから									
選択肢	1. 当てはまる 2. どちらかといえば、当てはまる 3. どちらかといえば、当てはまらない 4. 当てはまらない									
	1	2	3	4	5	6	7	8	その他	無回答
福島県	11.6	26.0	33.9	27.8					0.0	0.7



平成31年度ふくしま学力調査(小学校6年生)
児童質問紙調査 集計データ
 福島県教育委員会

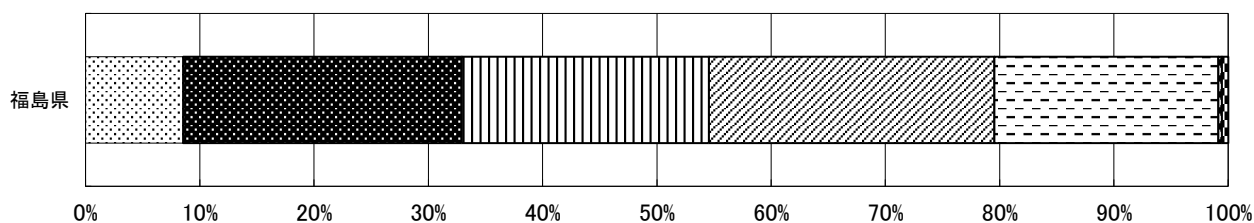
質問番号	質問事項									
(2)	あなたのふだんの勉強のやり方について、ア～ネのそれぞれについて、もっとも当てはまるものを①～⑤の中から1つだけ選んでください									
ア	勉強するときは、参考書や事典などがすぐ使えるように準備しておく									
選択肢	1. よく当てはまる 2. 少し当てはまる 3. どちらともいえない 4. あまり当てはまらない 5. 全く当てはまらない									
	1	2	3	4	5	6	7	8	その他	無回答
福島県	17.9	32.3	21.8	18.5	8.9				0.2	0.4

1. よく当てはまる
 2. 少し当てはまる
 3. どちらともいえない
 4. あまり当てはまらない
 5. 全く当てはまらない
 その他
 無回答



質問番号	質問事項									
(2)	あなたのふだんの勉強のやり方について、ア～ネのそれぞれについて、もっとも当てはまるものを①～⑤の中から1つだけ選んでください									
イ	勉強するときは、最後に友達と答え合わせをするようにする									
選択肢	1. よく当てはまる 2. 少し当てはまる 3. どちらともいえない 4. あまり当てはまらない 5. 全く当てはまらない									
	1	2	3	4	5	6	7	8	その他	無回答
福島県	8.6	24.4	21.6	25.0	19.6				0.3	0.6

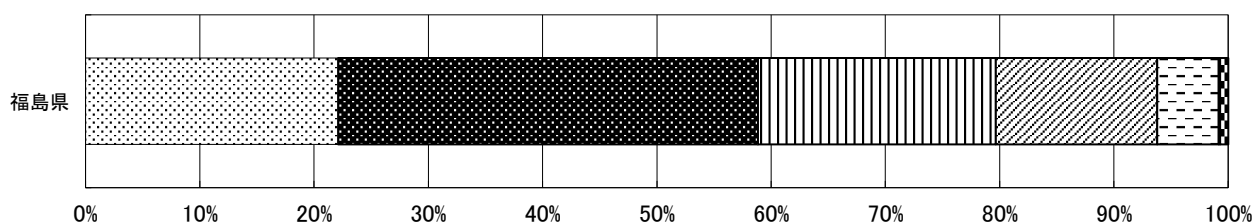
1. よく当てはまる
 2. 少し当てはまる
 3. どちらともいえない
 4. あまり当てはまらない
 5. 全く当てはまらない
 その他
 無回答



平成31年度ふくしま学力調査(小学校6年生)
児童質問紙調査 集計データ
 福島県教育委員会

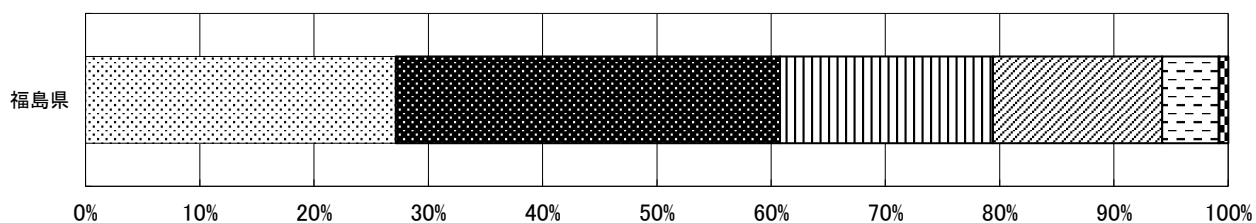
質問番号	質問事項									
(2)	あなたのふだんの勉強のやり方について、ア～ネのそれぞれについて、もっとも当てはまるものを①～⑤の中から1つだけ選んでください									
ウ	勉強でわからないところがあったら、勉強のやり方をいろいろ変えてみる									
選択肢	1. よく当てはまる 2. 少し当てはまる 3. どちらともいえない 4. あまり当てはまらない 5. 全く当てはまらない									
	1	2	3	4	5	6	7	8	その他	無回答
福島県	22.1	36.7	20.8	14.1	5.4				0.1	0.7

1. よく当てはまる
 2. 少し当てはまる
 3. どちらともいえない
 4. あまり当てはまらない
 5. 全く当てはまらない
 その他
 無回答



質問番号	質問事項									
(2)	あなたのふだんの勉強のやり方について、ア～ネのそれぞれについて、もっとも当てはまるものを①～⑤の中から1つだけ選んでください									
エ	勉強していてわからないところがあったら、先生にきく									
選択肢	1. よく当てはまる 2. 少し当てはまる 3. どちらともいえない 4. あまり当てはまらない 5. 全く当てはまらない									
	1	2	3	4	5	6	7	8	その他	無回答
福島県	27.2	33.6	18.6	14.8	4.9				0.1	0.8

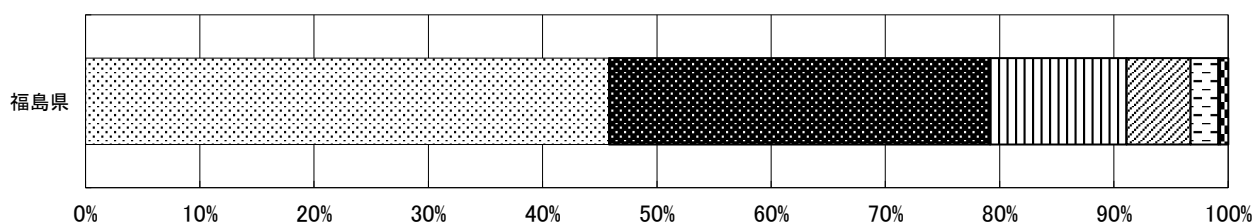
1. よく当てはまる
 2. 少し当てはまる
 3. どちらともいえない
 4. あまり当てはまらない
 5. 全く当てはまらない
 その他
 無回答



平成31年度ふくしま学力調査(小学校6年生)
児童質問紙調査 集計データ
 福島県教育委員会

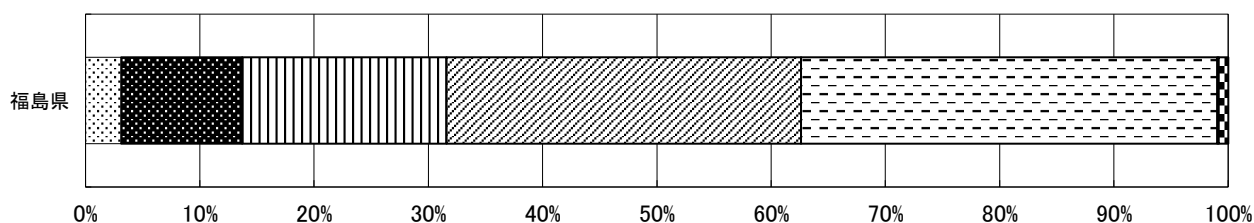
質問番号	質問事項									
(2)	あなたのふだんの勉強のやり方について、ア～ネのそれぞれについて、もっとも当てはまるものを①～⑤の中から1つだけ選んでください									
オ	問題が退屈でつまらないときでも、それが終わるまでなんとかやり続けられるように努力する									
選択肢	1. よく当てはまる 2. 少し当てはまる 3. どちらともいえない 4. あまり当てはまらない 5. 全く当てはまらない									
	1	2	3	4	5	6	7	8	その他	無回答
福島県	45.8	33.4	11.9	5.6	2.4				0.2	0.7

1. よく当てはまる 2. 少し当てはまる 3. どちらともいえない 4. あまり当てはまらない
 5. 全く当てはまらない その他 無回答



質問番号	質問事項									
(2)	あなたのふだんの勉強のやり方について、ア～ネのそれぞれについて、もっとも当てはまるものを①～⑤の中から1つだけ選んでください									
カ	学校の勉強をしているとき、とてもめんどろでつまらないと思うことがよくあるので、やろうとしていたことを終える前にやめてしまう									
選択肢	1. よく当てはまる 2. 少し当てはまる 3. どちらともいえない 4. あまり当てはまらない 5. 全く当てはまらない									
	1	2	3	4	5	6	7	8	その他	無回答
福島県	3.1	10.6	17.9	31.0	36.4				0.1	0.8

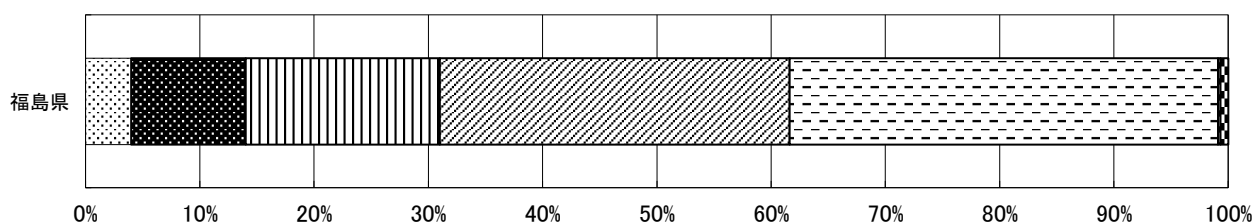
1. よく当てはまる 2. 少し当てはまる 3. どちらともいえない 4. あまり当てはまらない
 5. 全く当てはまらない その他 無回答



平成31年度ふくしま学力調査(小学校6年生)
児童質問紙調査 集計データ
 福島県教育委員会

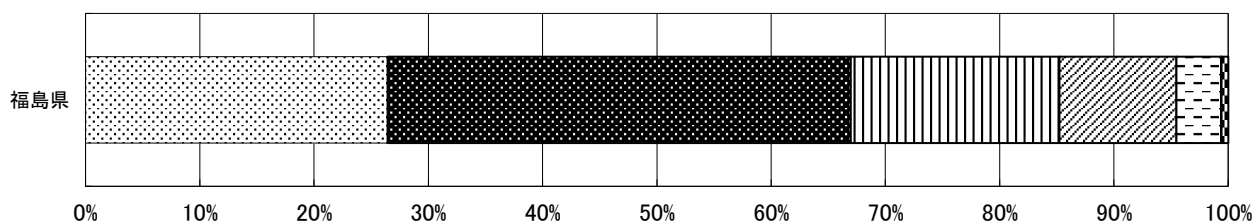
質問番号	質問事項									
(2)	あなたのふだんの勉強のやり方について、ア～ネのそれぞれについて、もっとも当てはまるものを①～⑤の中から1つだけ選んでください									
キ	授業の内容がむずかしいときは、 やらずにあきらめるか、かん単なところだけ勉強する									
選択肢	1.よく当てはまる 2.少し当てはまる 3.どちらともいえない 4.あまり当てはまらない 5.全く当てはまらない									
	1	2	3	4	5	6	7	8	その他	無回答
福島県	4.0	10.0	17.0	30.6	37.5				0.2	0.7

1. よく当てはまる
 2. 少し当てはまる
 3. どちらともいえない
 4. あまり当てはまらない
 5. 全く当てはまらない
 その他
 無回答



質問番号	質問事項									
(2)	あなたのふだんの勉強のやり方について、ア～ネのそれぞれについて、もっとも当てはまるものを①～⑤の中から1つだけ選んでください									
ク	新しいことを勉強するとき、 今までに勉強したことと関係があるかどうかを考えながら勉強する									
選択肢	1.よく当てはまる 2.少し当てはまる 3.どちらともいえない 4.あまり当てはまらない 5.全く当てはまらない									
	1	2	3	4	5	6	7	8	その他	無回答
福島県	26.4	40.5	18.3	10.2	3.9				0.0	0.6

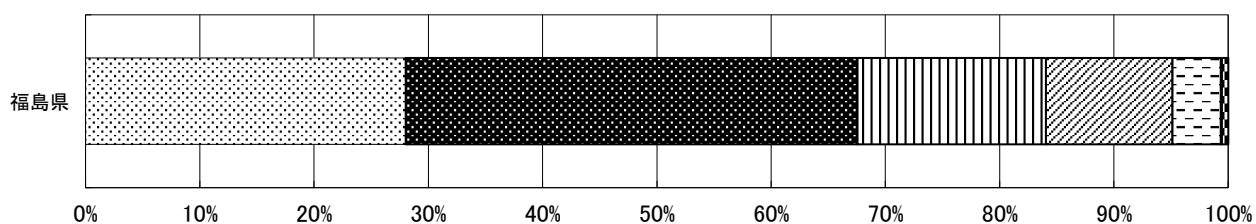
1. よく当てはまる
 2. 少し当てはまる
 3. どちらともいえない
 4. あまり当てはまらない
 5. 全く当てはまらない
 その他
 無回答



平成31年度ふくしま学力調査(小学校6年生)
児童質問紙調査 集計データ
 福島県教育委員会

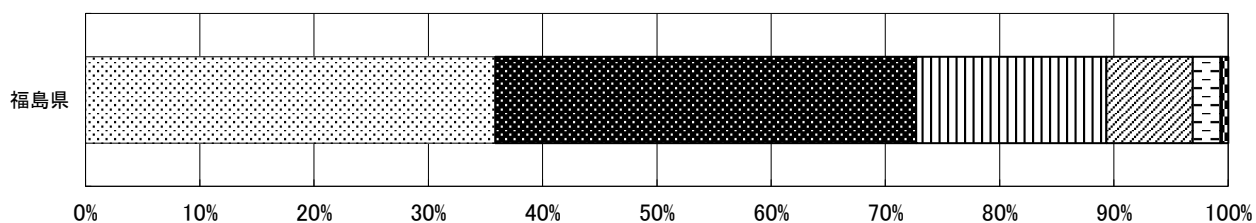
質問番号	質問事項									
(2)	あなたのふだんの勉強のやり方について、ア～ネのそれぞれについて、もっとも当てはまるものを①～⑤の中から1つだけ選んでください									
ケ	勉強しているとき、たまに止まって、一度やったところを見直す									
選択肢	1. よく当てはまる 2. 少し当てはまる 3. どちらともいえない 4. あまり当てはまらない 5. 全く当てはまらない									
	1	2	3	4	5	6	7	8	その他	無回答
福島県	28.0	39.6	16.5	11.1	4.2				0.1	0.5

1. よく当てはまる
 2. 少し当てはまる
 3. どちらともいえない
 4. あまり当てはまらない
 5. 全く当てはまらない
 その他
 無回答



質問番号	質問事項									
(2)	あなたのふだんの勉強のやり方について、ア～ネのそれぞれについて、もっとも当てはまるものを①～⑤の中から1つだけ選んでください									
コ	勉強するときは、内容を頭に思い浮かべながら考える									
選択肢	1. よく当てはまる 2. 少し当てはまる 3. どちらともいえない 4. あまり当てはまらない 5. 全く当てはまらない									
	1	2	3	4	5	6	7	8	その他	無回答
福島県	35.9	36.8	16.7	7.6	2.4				0.1	0.5

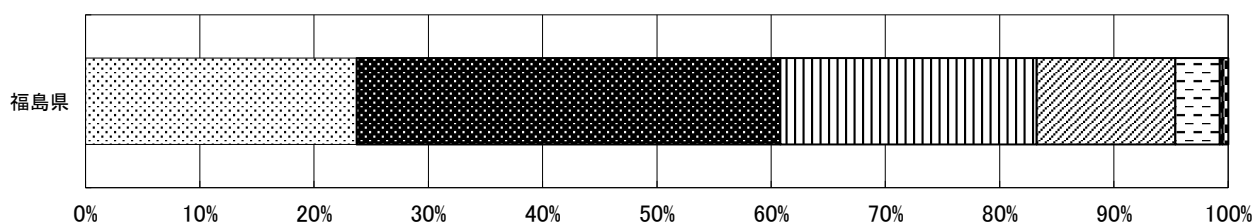
1. よく当てはまる
 2. 少し当てはまる
 3. どちらともいえない
 4. あまり当てはまらない
 5. 全く当てはまらない
 その他
 無回答



平成31年度ふくしま学力調査(小学校6年生)
児童質問紙調査 集計データ
 福島県教育委員会

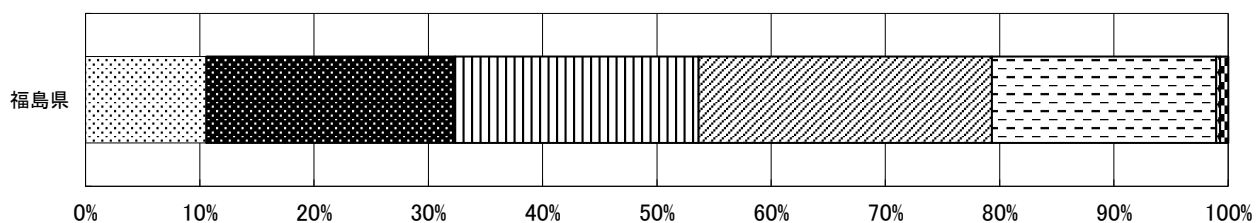
質問番号	質問事項									
(2)	あなたのふだんの勉強のやり方について、ア～ネのそれぞれについて、もっとも当てはまるものを①～⑤の中から1つだけ選んでください									
サ	勉強しているときに、やった内容を覚えているかどうかを確かめる									
選択肢	1. よく当てはまる 2. 少し当てはまる 3. どちらともいえない 4. あまり当てはまらない 5. 全く当てはまらない									
	1	2	3	4	5	6	7	8	その他	無回答
福島県	23.7	37.1	22.4	12.1	3.9				0.2	0.5

1. よく当てはまる
 2. 少し当てはまる
 3. どちらともいえない
 4. あまり当てはまらない
 5. 全く当てはまらない
 その他
 無回答



質問番号	質問事項									
(2)	あなたのふだんの勉強のやり方について、ア～ネのそれぞれについて、もっとも当てはまるものを①～⑤の中から1つだけ選んでください									
シ	勉強でわからないところがあったら、友達にその答えをきく									
選択肢	1. よく当てはまる 2. 少し当てはまる 3. どちらともいえない 4. あまり当てはまらない 5. 全く当てはまらない									
	1	2	3	4	5	6	7	8	その他	無回答
福島県	10.6	21.8	21.3	25.7	19.6				0.3	0.7

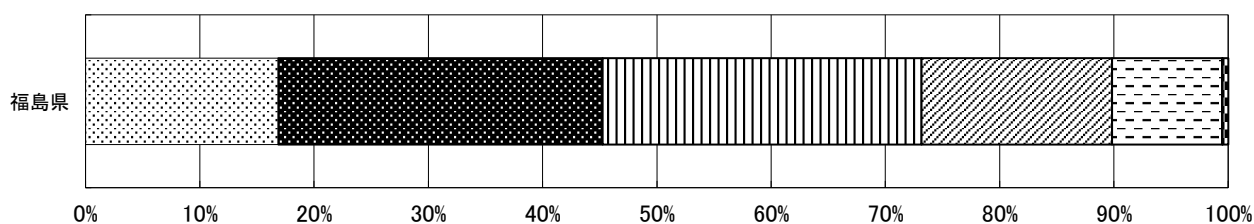
1. よく当てはまる
 2. 少し当てはまる
 3. どちらともいえない
 4. あまり当てはまらない
 5. 全く当てはまらない
 その他
 無回答



平成31年度ふくしま学力調査(小学校6年生)
児童質問紙調査 集計データ
 福島県教育委員会

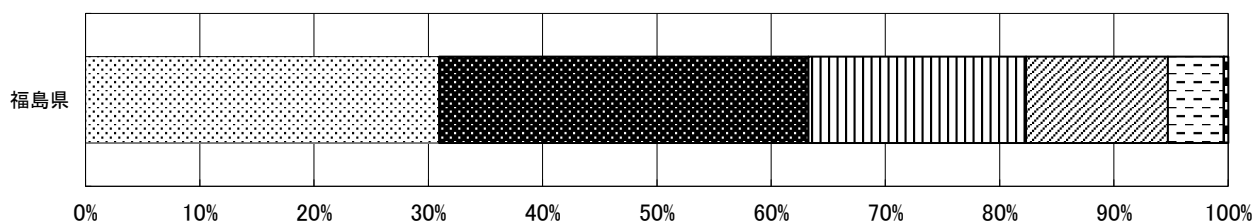
質問番号	質問事項									
(2)	あなたのふだんの勉強のやり方について、ア～ネのそれぞれについて、もっとも当てはまるものを①～⑤の中から1つだけ選んでください									
ス	勉強のやり方が、自分に合っているかどうかを考えながら勉強する									
選択肢	1. よく当てはまる 2. 少し当てはまる 3. どちらともいえない 4. あまり当てはまらない 5. 全く当てはまらない									
	1	2	3	4	5	6	7	8	その他	無回答
福島県	16.9	28.4	27.9	16.7	9.7				0.0	0.5

1. よく当てはまる 2. 少し当てはまる 3. どちらともいえない 4. あまり当てはまらない
 5. 全く当てはまらない その他 無回答



質問番号	質問事項									
(2)	あなたのふだんの勉強のやり方について、ア～ネのそれぞれについて、もっとも当てはまるものを①～⑤の中から1つだけ選んでください									
セ	勉強していて大切だと思ったところは、言われなくてもノートにまとめる									
選択肢	1. よく当てはまる 2. 少し当てはまる 3. どちらともいえない 4. あまり当てはまらない 5. 全く当てはまらない									
	1	2	3	4	5	6	7	8	その他	無回答
福島県	30.9	32.3	19.0	12.4	4.9				0.0	0.4

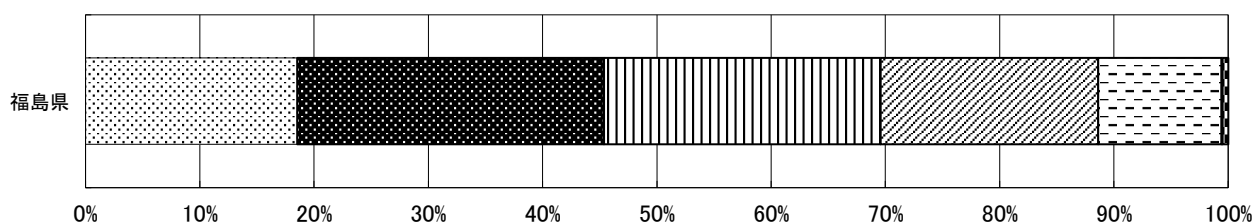
1. よく当てはまる 2. 少し当てはまる 3. どちらともいえない 4. あまり当てはまらない
 5. 全く当てはまらない その他 無回答



平成31年度ふくしま学力調査(小学校6年生)
児童質問紙調査 集計データ
 福島県教育委員会

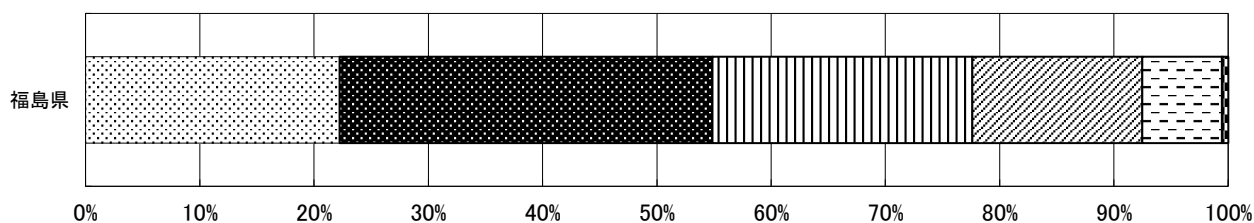
質問番号	質問事項									
(2)	あなたのふだんの勉強のやり方について、ア～ネのそれぞれについて、もっとも当てはまるものを①～⑤の中から1つだけ選んでください									
ソ	勉強するときは、最初に計画を立ててから始める									
選択肢	1. よく当てはまる 2. 少し当てはまる 3. どちらともいえない 4. あまり当てはまらない 5. 全く当てはまらない									
	1	2	3	4	5	6	7	8	その他	無回答
福島県	18.5	26.9	24.2	19.1	10.8				0.1	0.5

1. よく当てはまる 2. 少し当てはまる 3. どちらともいえない 4. あまり当てはまらない
 5. 全く当てはまらない その他 無回答



質問番号	質問事項									
(2)	あなたのふだんの勉強のやり方について、ア～ネのそれぞれについて、もっとも当てはまるものを①～⑤の中から1つだけ選んでください									
タ	勉強する前に、これから何を勉強しなければならないかについて考える									
選択肢	1. よく当てはまる 2. 少し当てはまる 3. どちらともいえない 4. あまり当てはまらない 5. 全く当てはまらない									
	1	2	3	4	5	6	7	8	その他	無回答
福島県	22.2	32.6	22.7	14.9	7.0				0.1	0.5

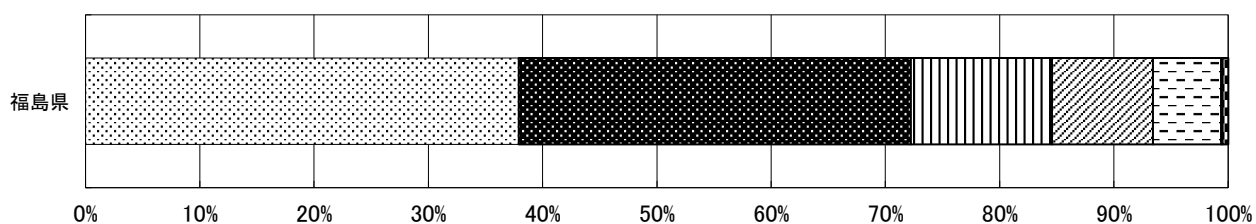
1. よく当てはまる 2. 少し当てはまる 3. どちらともいえない 4. あまり当てはまらない
 5. 全く当てはまらない その他 無回答



平成31年度ふくしま学力調査(小学校6年生)
児童質問紙調査 集計データ
 福島県教育委員会

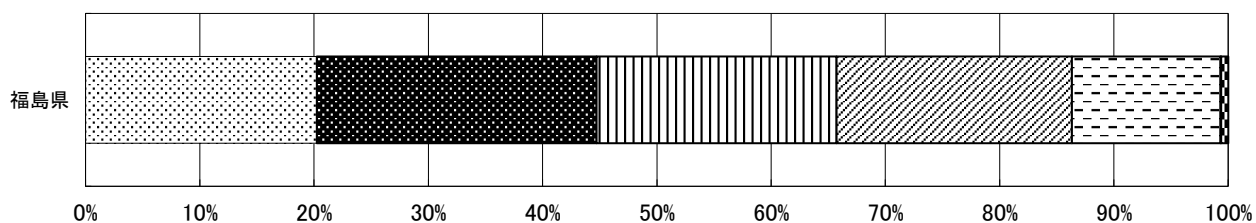
質問番号	質問事項									
(2)	あなたのふだんの勉強のやり方について、ア～ネのそれぞれについて、もっとも当てはまるものを①～⑤の中から1つだけ選んでください									
チ	勉強でわからないところがあったら、友達に勉強のやり方をきく									
選択肢	1.よく当てはまる 2.少し当てはまる 3.どちらともいえない 4.あまり当てはまらない 5.全く当てはまらない									
	1	2	3	4	5	6	7	8	その他	無回答
福島県	37.9	34.3	12.3	8.8	6.0				0.1	0.5

1. よく当てはまる
 2. 少し当てはまる
 3. どちらともいえない
 4. あまり当てはまらない
 5. 全く当てはまらない
 その他
 無回答



質問番号	質問事項									
(2)	あなたのふだんの勉強のやり方について、ア～ネのそれぞれについて、もっとも当てはまるものを①～⑤の中から1つだけ選んでください									
ツ	勉強する前に、勉強に必要な本などを用意してから勉強するようにしている									
選択肢	1.よく当てはまる 2.少し当てはまる 3.どちらともいえない 4.あまり当てはまらない 5.全く当てはまらない									
	1	2	3	4	5	6	7	8	その他	無回答
福島県	20.2	24.5	21.0	20.6	13.0				0.1	0.6

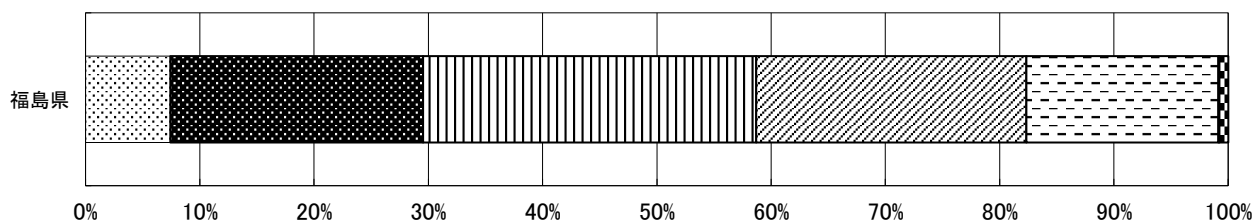
1. よく当てはまる
 2. 少し当てはまる
 3. どちらともいえない
 4. あまり当てはまらない
 5. 全く当てはまらない
 その他
 無回答



平成31年度ふくしま学力調査(小学校6年生)
児童質問紙調査 集計データ
 福島県教育委員会

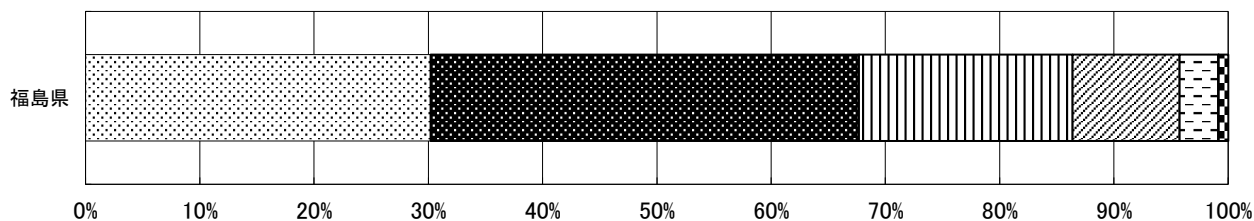
質問番号	質問事項									
(2)	あなたのふだんの勉強のやり方について、ア～ネのそれぞれについて、もっとも当てはまるものを①～⑤の中から1つだけ選んでください									
テ	勉強のできる友達と、同じやり方で勉強する									
選択肢	1. よく当てはまる 2. 少し当てはまる 3. どちらともいえない 4. あまり当てはまらない 5. 全く当てはまらない									
	1	2	3	4	5	6	7	8	その他	無回答
福島県	7.4	22.1	29.1	23.6	16.8				0.1	0.8

1. よく当てはまる
 2. 少し当てはまる
 3. どちらともいえない
 4. あまり当てはまらない
 5. 全く当てはまらない
 その他
 無回答



質問番号	質問事項									
(2)	あなたのふだんの勉強のやり方について、ア～ネのそれぞれについて、もっとも当てはまるものを①～⑤の中から1つだけ選んでください									
ト	勉強をしているときに、やっていることが正しくできているかどうかを確かめる									
選択肢	1. よく当てはまる 2. 少し当てはまる 3. どちらともいえない 4. あまり当てはまらない 5. 全く当てはまらない									
	1	2	3	4	5	6	7	8	その他	無回答
福島県	30.2	37.5	18.7	9.4	3.4				0.0	0.8

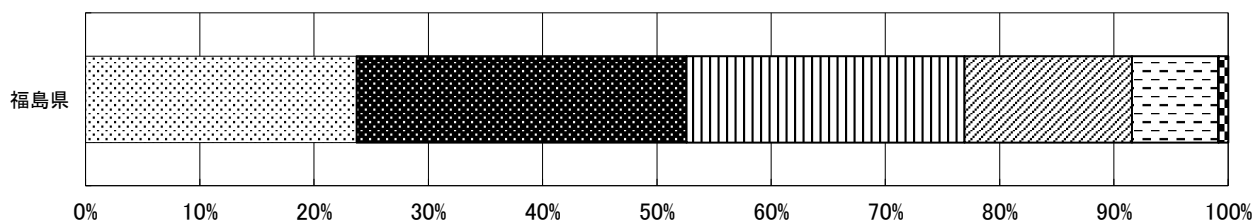
1. よく当てはまる
 2. 少し当てはまる
 3. どちらともいえない
 4. あまり当てはまらない
 5. 全く当てはまらない
 その他
 無回答



平成31年度ふくしま学力調査(小学校6年生)
児童質問紙調査 集計データ
 福島県教育委員会

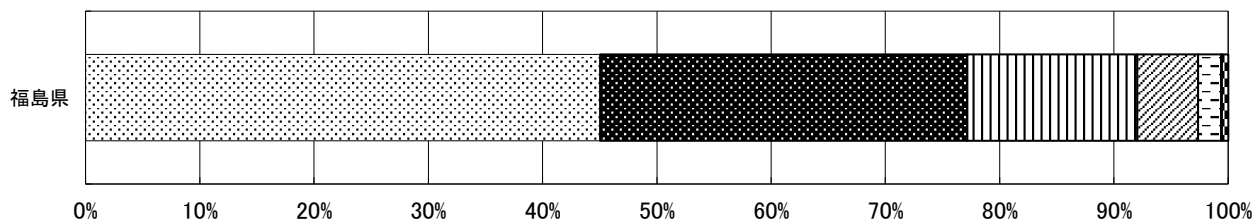
質問番号	質問事項									
(2)	あなたのふだんの勉強のやり方について、ア～ネのそれぞれについて、もっとも当てはまるものを①～⑤の中から1つだけ選んでください									
ナ	勉強するときは、自分できめた計画にそって行う									
選択肢	1. よく当てはまる 2. 少し当てはまる 3. どちらともいえない 4. あまり当てはまらない 5. 全く当てはまらない									
	1	2	3	4	5	6	7	8	その他	無回答
福島県	23.7	28.9	24.3	14.6	7.6				0.0	0.8

1. よく当てはまる
 2. 少し当てはまる
 3. どちらともいえない
 4. あまり当てはまらない
 5. 全く当てはまらない
 その他
 無回答



質問番号	質問事項									
(2)	あなたのふだんの勉強のやり方について、ア～ネのそれぞれについて、もっとも当てはまるものを①～⑤の中から1つだけ選んでください									
ニ	今やっていることが気に入らなかったとしても、学校の勉強でよい成績をとるために一生けん命がんばる									
選択肢	1. よく当てはまる 2. 少し当てはまる 3. どちらともいえない 4. あまり当てはまらない 5. 全く当てはまらない									
	1	2	3	4	5	6	7	8	その他	無回答
福島県	45.0	32.2	14.9	5.3	2.0				0.0	0.6

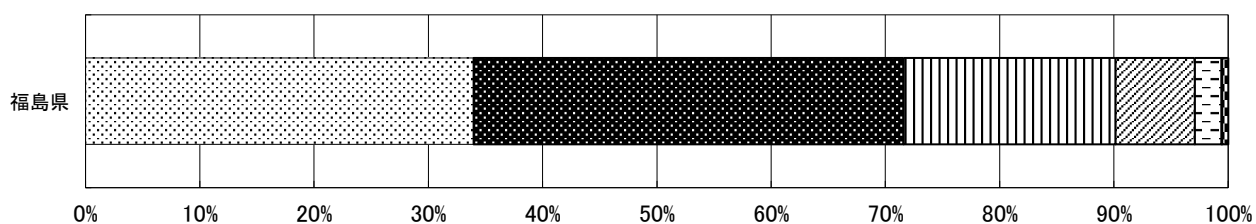
1. よく当てはまる
 2. 少し当てはまる
 3. どちらともいえない
 4. あまり当てはまらない
 5. 全く当てはまらない
 その他
 無回答



平成31年度ふくしま学力調査(小学校6年生)
児童質問紙調査 集計データ
 福島県教育委員会

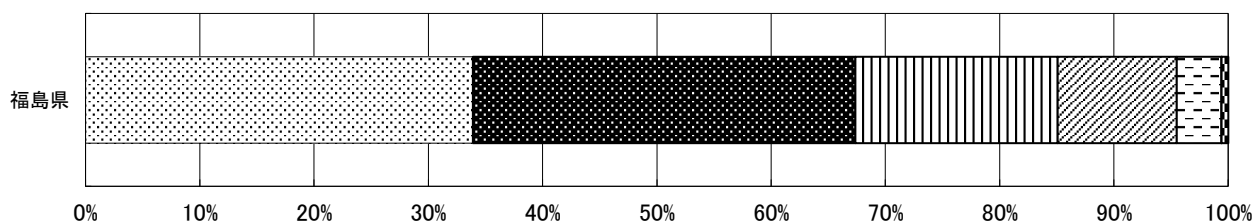
質問番号	質問事項									
(2)	あなたのふだんの勉強のやり方について、ア～ネのそれぞれについて、もっとも当てはまるものを①～⑤の中から1つだけ選んでください									
ヌ	勉強をするときは、内容を自分の知っている言葉で理解するようにする									
選択肢	1. よく当てはまる 2. 少し当てはまる 3. どちらともいえない 4. あまり当てはまらない 5. 全く当てはまらない									
	1	2	3	4	5	6	7	8	その他	無回答
福島県	34.0	37.6	18.5	6.9	2.3				0.1	0.5

1. よく当てはまる
 2. 少し当てはまる
 3. どちらともいえない
 4. あまり当てはまらない
 5. 全く当てはまらない
 その他
 無回答



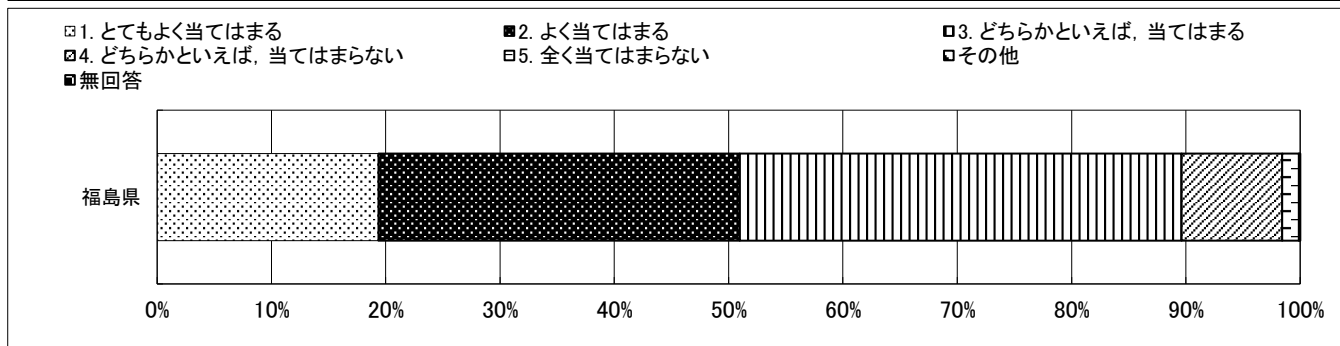
質問番号	質問事項									
(2)	あなたのふだんの勉強のやり方について、ア～ネのそれぞれについて、もっとも当てはまるものを①～⑤の中から1つだけ選んでください									
ネ	勉強で大切なところは、くり返して書くなどして覚える									
選択肢	1. よく当てはまる 2. 少し当てはまる 3. どちらともいえない 4. あまり当てはまらない 5. 全く当てはまらない									
	1	2	3	4	5	6	7	8	その他	無回答
福島県	33.9	33.5	17.7	10.4	3.9				0.0	0.6

1. よく当てはまる
 2. 少し当てはまる
 3. どちらともいえない
 4. あまり当てはまらない
 5. 全く当てはまらない
 その他
 無回答

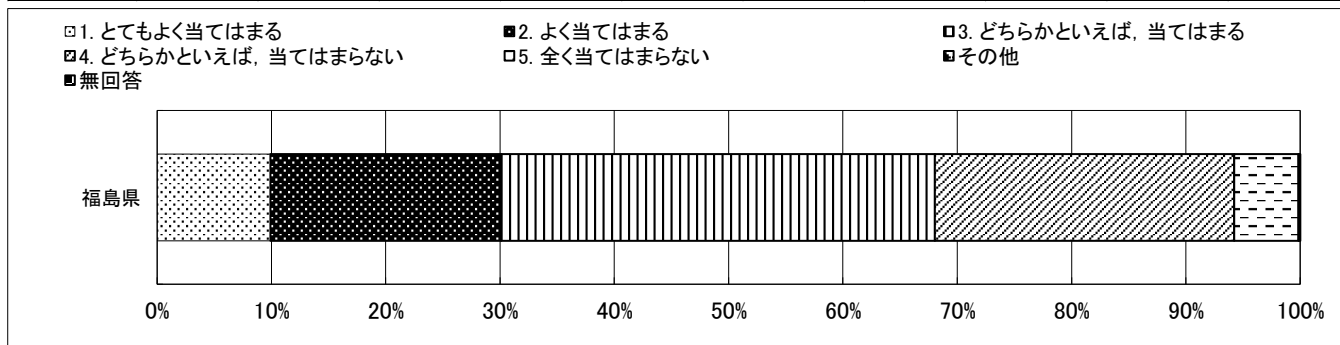


平成31年度ふくしま学力調査(小学校6年生)
児童質問紙調査 集計データ
 福島県教育委員会

質問番号	質問事項									
(3)	大きな課題をやりとげるために、失敗をのりこえてきました									
選択肢	1. とてもよく当てはまる 2. よく当てはまる 3. どちらかといえば、当てはまる 4. どちらかといえば、当てはまらない 5. 全く当てはまらない									
	1	2	3	4	5	6	7	8	その他	無回答
福島県	19.4	31.6	38.7	8.8	1.5				0.0	0.1



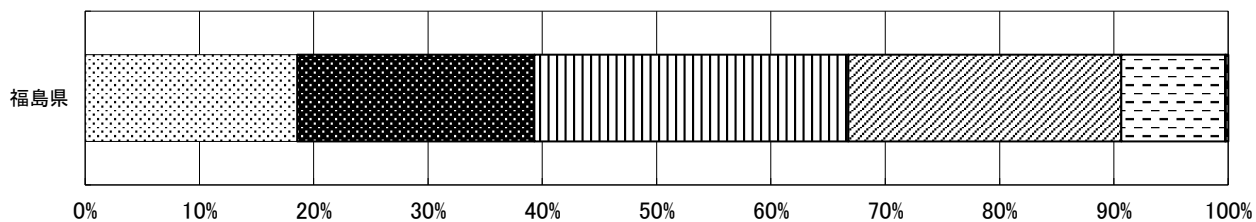
質問番号	質問事項									
(4)	新しい考えや計画を思いつくと、前のことから気がそれてしまうことがあります									
選択肢	1. とてもよく当てはまる 2. よく当てはまる 3. どちらかといえば、当てはまる 4. どちらかといえば、当てはまらない 5. 全く当てはまらない									
	1	2	3	4	5	6	7	8	その他	無回答
福島県	9.9	20.2	37.9	26.2	5.6				0.0	0.1



平成31年度ふくしま学力調査(小学校6年生)
児童質問紙調査 集計データ
 福島県教育委員会

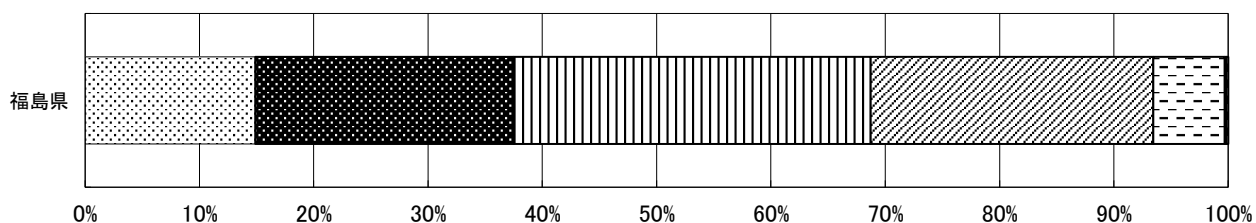
質問番号	質問事項									
(5)	興味をもっていることや関心のあることは、毎年変わります									
選択肢	1. とてもよく当てはまる 2. よく当てはまる 3. どちらかといえば、当てはまる 4. どちらかといえば、当てはまらない 5. 全く当てはまらない									
	1	2	3	4	5	6	7	8	その他	無回答
福島県	18.5	20.8	27.5	23.9	9.1				0.1	0.2

1. とてもよく当てはまる 2. よく当てはまる 3. どちらかといえば、当てはまる
 4. どちらかといえば、当てはまらない 5. 全く当てはまらない その他
 無回答



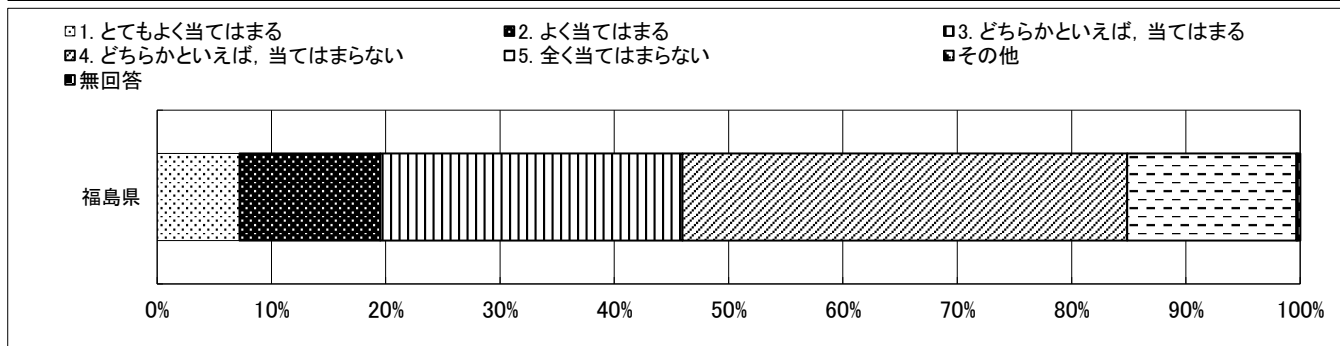
質問番号	質問事項									
(6)	失敗しても、やる気がなくなってしまうことはありません									
選択肢	1. とてもよく当てはまる 2. よく当てはまる 3. どちらかといえば、当てはまる 4. どちらかといえば、当てはまらない 5. 全く当てはまらない									
	1	2	3	4	5	6	7	8	その他	無回答
福島県	14.9	22.6	31.2	24.7	6.2				0.1	0.2

1. とてもよく当てはまる 2. よく当てはまる 3. どちらかといえば、当てはまる
 4. どちらかといえば、当てはまらない 5. 全く当てはまらない その他
 無回答

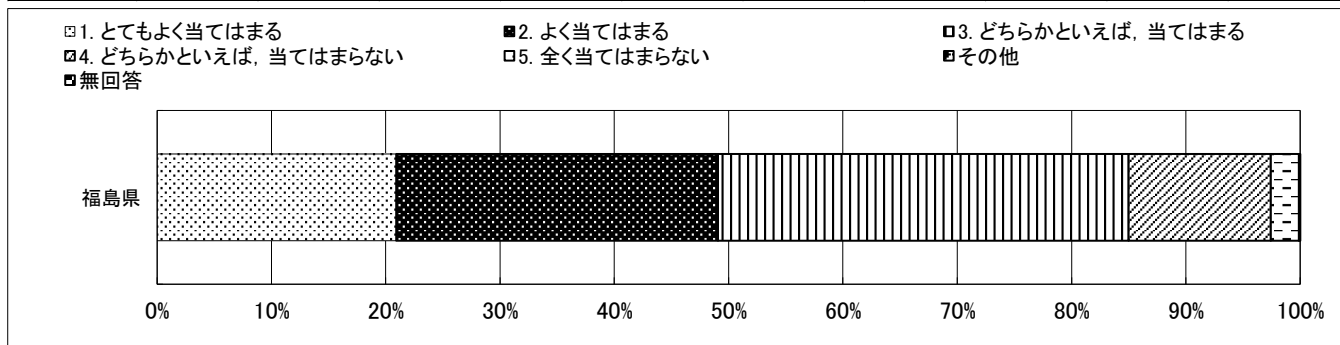


平成31年度ふくしま学力調査(小学校6年生)
児童質問紙調査 集計データ
 福島県教育委員会

質問番号	質問事項									
(7)	少しの間, ある考えや計画のことで頭がいっぱいになっても, しばらくするとあきてしまいます									
選択肢	1. とてもよく当てはまる 2. よく当てはまる 3. どちらかといえば, 当てはまる 4. どちらかといえば, 当てはまらない 5. 全く当てはまらない									
	1	2	3	4	5	6	7	8	その他	無回答
福島県	7.2	12.3	26.4	38.9	14.8				0.1	0.2



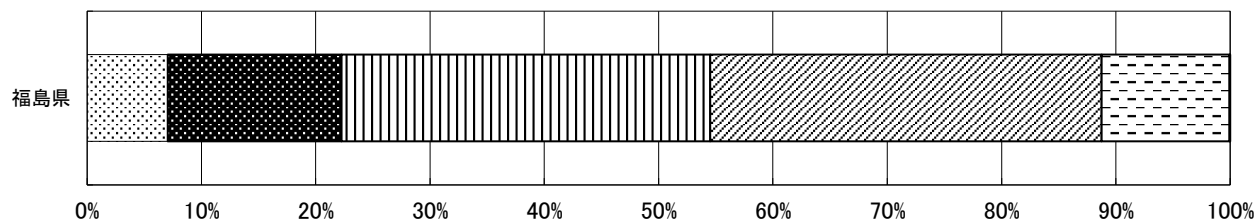
質問番号	質問事項									
(8)	何事にもよくがんばるほうです									
選択肢	1. とてもよく当てはまる 2. よく当てはまる 3. どちらかといえば, 当てはまる 4. どちらかといえば, 当てはまらない 5. 全く当てはまらない									
	1	2	3	4	5	6	7	8	その他	無回答
福島県	20.9	28.1	35.9	12.4	2.4				0.0	0.1



平成31年度ふくしま学力調査(小学校6年生)
児童質問紙調査 集計データ
 福島県教育委員会

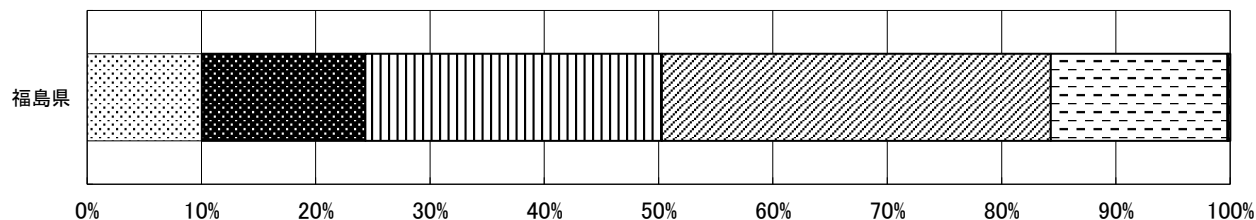
質問番号	質問事項									
(9)	いったん目標を決めてから、そのあとべつの目標に変えることがよくあります									
選択肢	1. とてもよく当てはまる 2. よく当てはまる 3. どちらかといえば、当てはまる 4. どちらかといえば、当てはまらない 5. 全く当てはまらない									
	1	2	3	4	5	6	7	8	その他	無回答
福島県	7.0	15.2	32.2	34.3	11.2				0.0	0.0

1. とてもよく当てはまる 2. よく当てはまる 3. どちらかといえば、当てはまる
 4. どちらかといえば、当てはまらない 5. 全く当てはまらない その他
 無回答



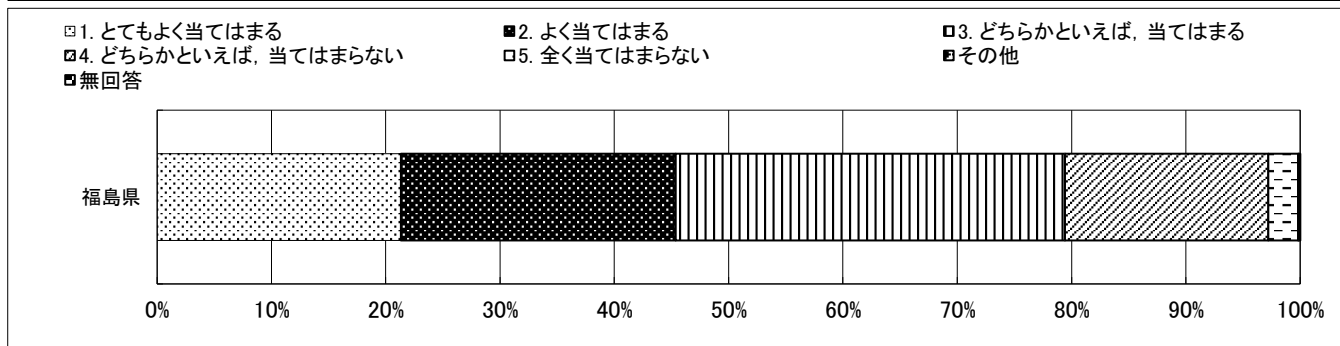
質問番号	質問事項									
(10)	終わるまでに何か月もかかるようなことに集中し続けることができません									
選択肢	1. とてもよく当てはまる 2. よく当てはまる 3. どちらかといえば、当てはまる 4. どちらかといえば、当てはまらない 5. 全く当てはまらない									
	1	2	3	4	5	6	7	8	その他	無回答
福島県	10.0	14.3	26.0	34.0	15.5				0.0	0.2

1. とてもよく当てはまる 2. よく当てはまる 3. どちらかといえば、当てはまる
 4. どちらかといえば、当てはまらない 5. 全く当てはまらない その他
 無回答

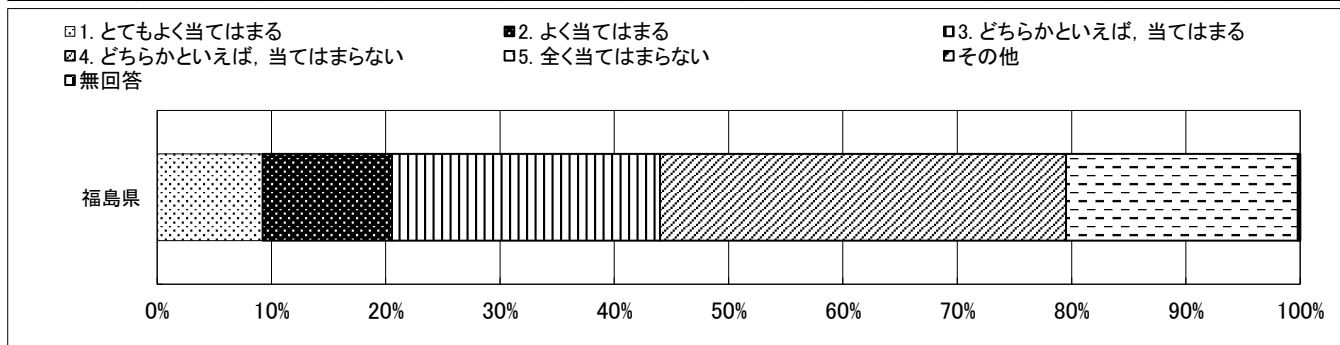


平成31年度ふくしま学力調査(小学校6年生)
児童質問紙調査 集計データ
 福島県教育委員会

質問番号	質問事項									
(11)	始めたことは何でも最後まで終わらせます									
選択肢	1. とてもよく当てはまる 2. よく当てはまる 3. どちらかといえば、当てはまる 4. どちらかといえば、当てはまらない 5. 全く当てはまらない									
	1	2	3	4	5	6	7	8	その他	無回答
福島県	21.3	24.0	34.0	17.8	2.6				0.1	0.1



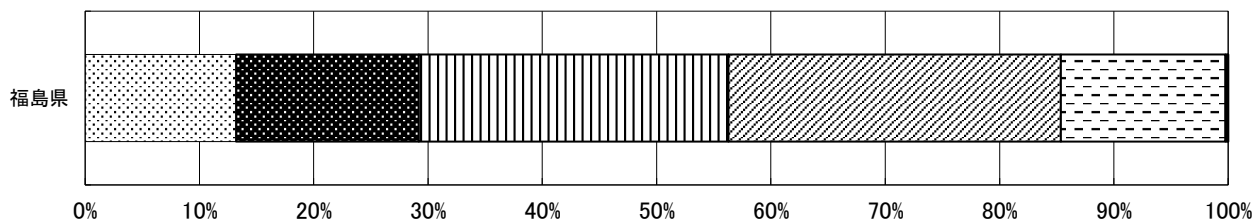
質問番号	質問事項									
(12)	何年もかかるような目標をやりとげてきました									
選択肢	1. とてもよく当てはまる 2. よく当てはまる 3. どちらかといえば、当てはまる 4. どちらかといえば、当てはまらない 5. 全く当てはまらない									
	1	2	3	4	5	6	7	8	その他	無回答
福島県	9.2	11.3	23.5	35.5	20.3				0.1	0.1



平成31年度ふくしま学力調査(小学校6年生)
児童質問紙調査 集計データ
 福島県教育委員会

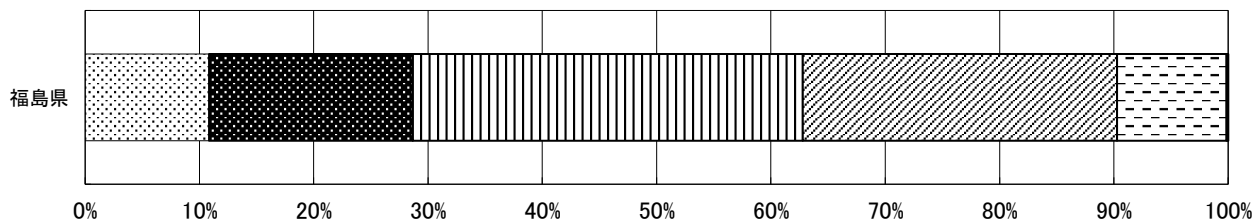
質問番号	質問事項									
(13)	数か月ごとに、新しいことに興味をもちます									
選択肢	1. とてもよく当てはまる 2. よく当てはまる 3. どちらかといえば、当てはまる 4. どちらかといえば、当てはまらない 5. 全く当てはまらない									
	1	2	3	4	5	6	7	8	その他	無回答
福島県	13.2	16.0	27.1	29.1	14.4				0.1	0.1

1. とてもよく当てはまる 2. よく当てはまる 3. どちらかといえば、当てはまる
 4. どちらかといえば、当てはまらない 5. 全く当てはまらない その他
 無回答



質問番号	質問事項									
(14)	まじめにコツコツとやるタイプです									
選択肢	1. とてもよく当てはまる 2. よく当てはまる 3. どちらかといえば、当てはまる 4. どちらかといえば、当てはまらない 5. 全く当てはまらない									
	1	2	3	4	5	6	7	8	その他	無回答
福島県	10.8	17.8	34.1	27.5	9.6				0.1	0.1

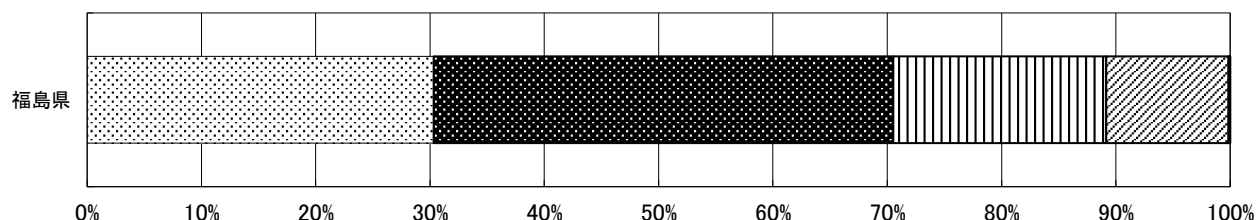
1. とてもよく当てはまる 2. よく当てはまる 3. どちらかといえば、当てはまる
 4. どちらかといえば、当てはまらない 5. 全く当てはまらない その他
 無回答



平成31年度ふくしま学力調査(小学校6年生)
児童質問紙調査 集計データ
 福島県教育委員会

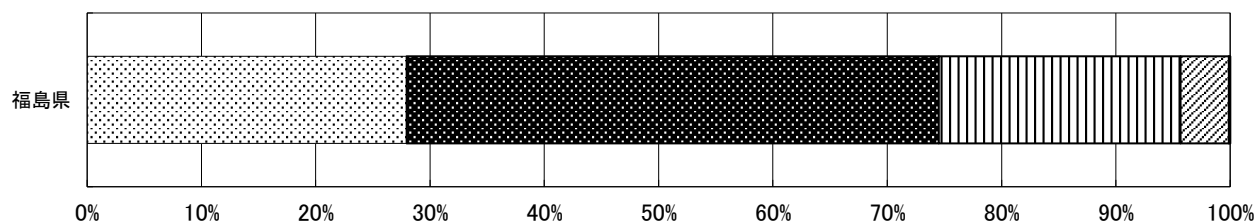
質問番号	質問事項									
(15)	自分には、よいところがあると思いますか									
選択肢	1. 思う 2. どちらかといえば、思う 3. どちらかといえば、思わない 4. 思わない									
	1	2	3	4	5	6	7	8	その他	無回答
福島県	30.3	40.2	18.6	10.7					0.0	0.1

☐1. 思う ■2. どちらかといえば、思う ☐3. どちらかといえば、思わない ☐4. 思わない ■その他 ■無回答



質問番号	質問事項									
(16)	むずかしいことでも失敗をおそれないでちょう戦していますか									
選択肢	1. している 2. どちらかといえば、している 3. どちらかといえば、していない 4. していない									
	1	2	3	4	5	6	7	8	その他	無回答
福島県	28.0	46.5	21.1	4.2					0.0	0.1

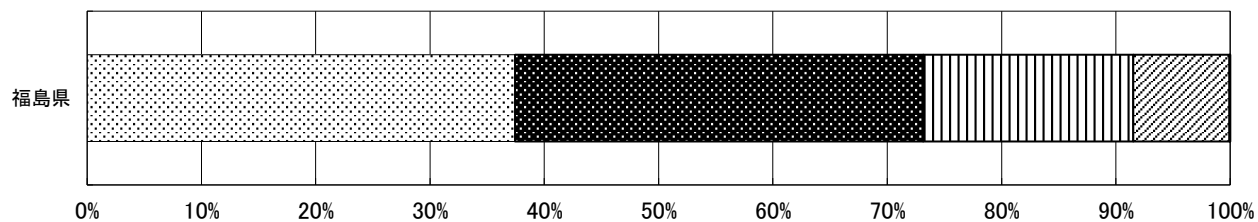
☐1. している ■2. どちらかといえば、している ☐3. どちらかといえば、していない ☐4. していない ■その他 ■無回答



平成31年度ふくしま学力調査(小学校6年生)
児童質問紙調査 集計データ
 福島県教育委員会

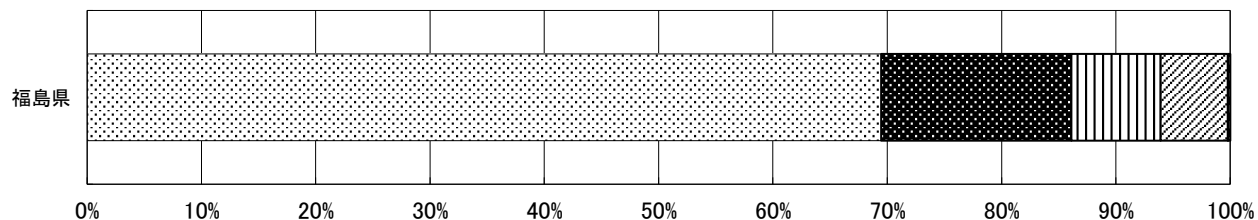
質問番号	質問事項									
(17)	今住んでいる県や市町村の歴史や自然に関心を持っていますか									
選択肢	1. 持っている 2. どちらかといえば、持っている 3. どちらかといえば、持っていない 4. 持っていない									
	1	2	3	4	5	6	7	8	その他	無回答
福島県	37.4	35.7	18.4	8.4					0.0	0.0

1. 持っている 2. どちらかといえば、持っている 3. どちらかといえば、持っていない
 4. 持っていない その他 無回答



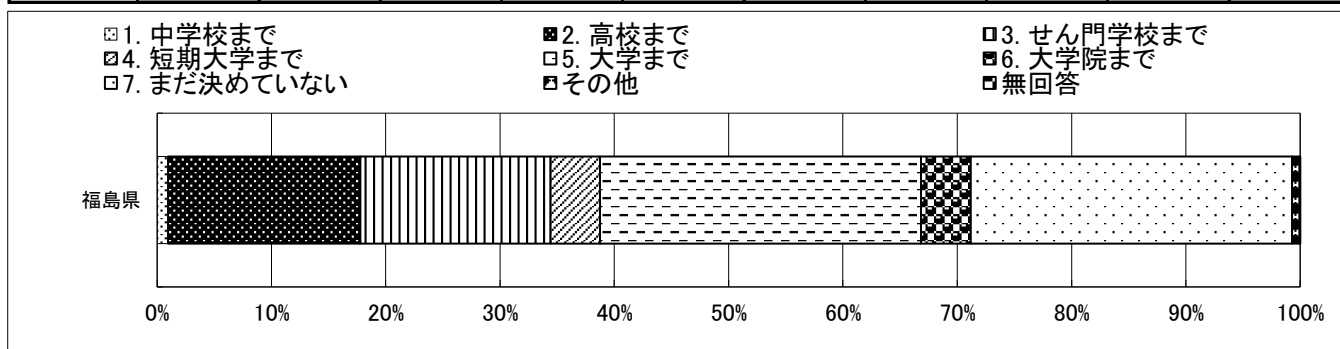
質問番号	質問事項									
(18)	しょう来の夢や目標を持っていますか									
選択肢	1. 持っている 2. どちらかといえば、持っている 3. どちらかといえば、持っていない 4. 持っていない									
	1	2	3	4	5	6	7	8	その他	無回答
福島県	69.5	16.7	7.8	5.9					0.0	0.2

1. 持っている 2. どちらかといえば、持っている 3. どちらかといえば、持っていない
 4. 持っていない その他 無回答

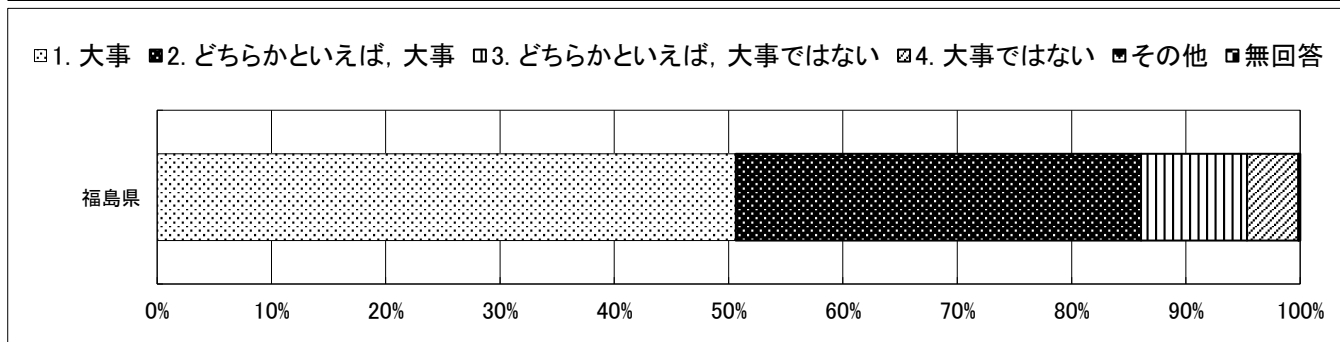


平成31年度ふくしま学力調査(小学校6年生)
児童質問紙調査 集計データ
 福島県教育委員会

質問番号	質問事項									
(19)	しょう来どの学校まで進みたいと思いますか									
選択肢	1. 中学校まで 2. 高校まで 3. せん門学校まで 4. 短期大学まで 5. 大学まで 6. 大学院まで 7. まだ決めていない									
	1	2	3	4	5	6	7	8	その他	無回答
福島県	0.9	16.8	16.6	4.3	28.1	4.4	28.1		0.7	0.0

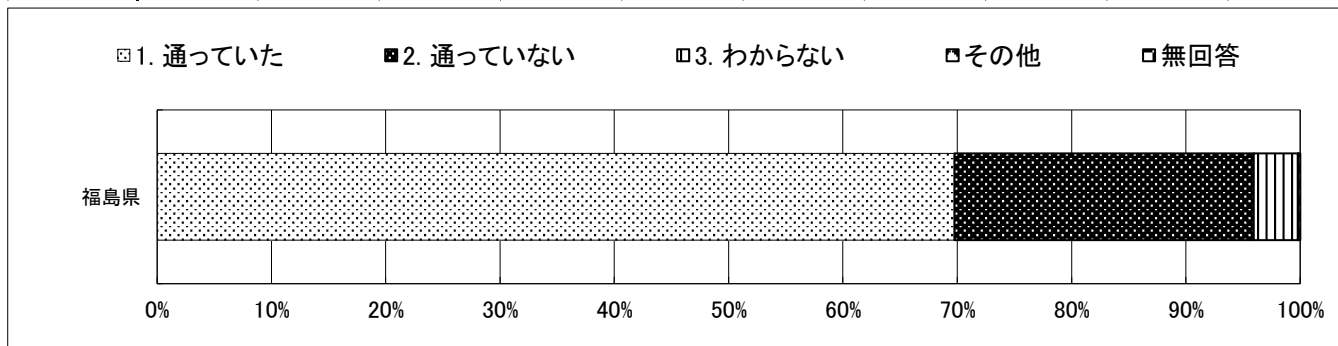


質問番号	質問事項									
(20)	学校の友達に認められることは大事なことですか									
選択肢	1. 大事 2. どちらかといえば, 大事 3. どちらかといえば, 大事ではない 4. 大事ではない									
	1	2	3	4	5	6	7	8	その他	無回答
福島県	50.6	35.5	9.3	4.5					0.0	0.1

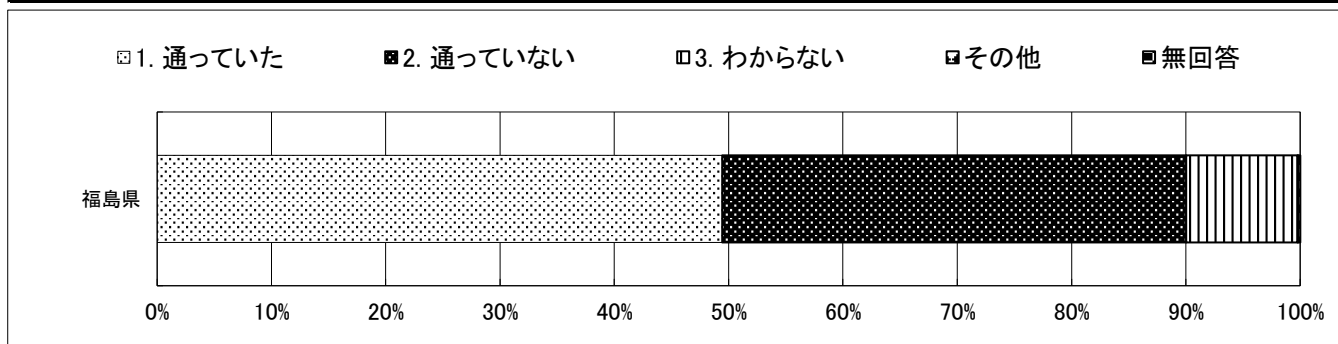


平成31年度ふくしま学力調査(小学校6年生)
児童質問紙調査 集計データ
 福島県教育委員会

質問番号	質問事項									
(21)	小学校の入学前によち園に通っていましたか									
選択肢	1.通っていた 2.通っていない 3.わからない									
	1	2	3	4	5	6	7	8	その他	無回答
福島県	69.8	26.2	3.9						0.0	0.2

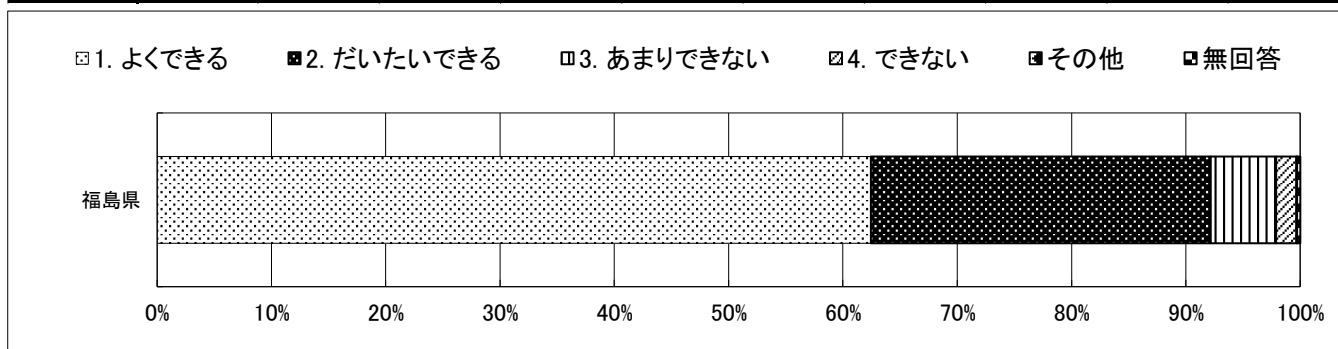


質問番号	質問事項									
(22)	小学校の入学前に保育園に通っていましたか									
選択肢	1.通っていた 2.通っていない 3.わからない									
	1	2	3	4	5	6	7	8	その他	無回答
福島県	49.4	40.6	9.8						0.1	0.2

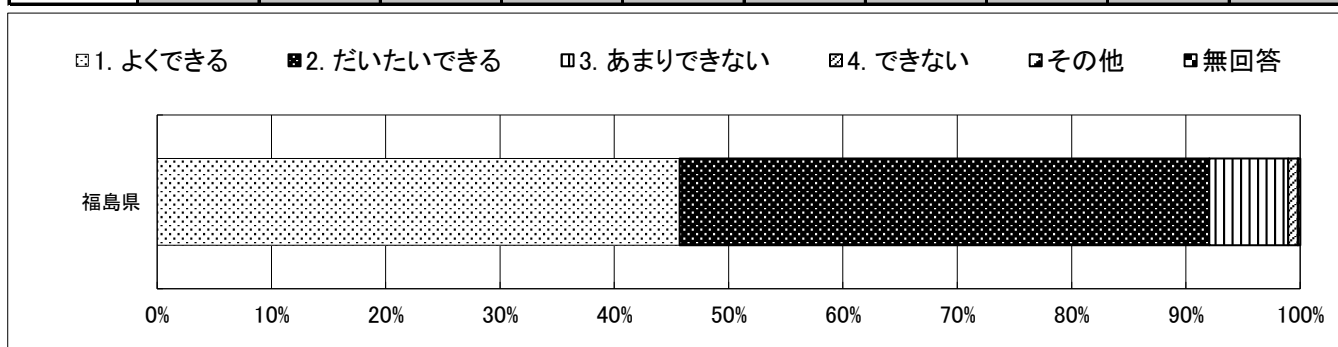


平成31年度ふくしま学力調査(小学校6年生)
児童質問紙調査 集計データ
 福島県教育委員会

質問番号	質問事項									
(23)	通学はんの集合時こくや登校時こくを守ることができますか									
選択肢	1. よくできる 2. だいたいできる 3. あまりできない 4. できない									
	1	2	3	4	5	6	7	8	その他	無回答
福島県	62.4	29.7	5.7	1.8					0.1	0.3

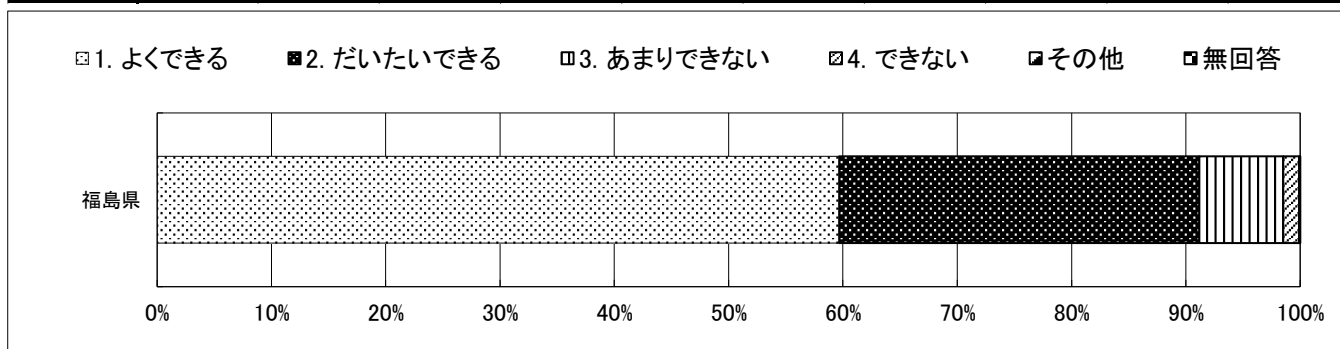


質問番号	質問事項									
(24)	授業や活動の始まる時こくを守ることができますか									
選択肢	1. よくできる 2. だいたいできる 3. あまりできない 4. できない									
	1	2	3	4	5	6	7	8	その他	無回答
福島県	45.7	46.3	6.9	0.9					0.0	0.2

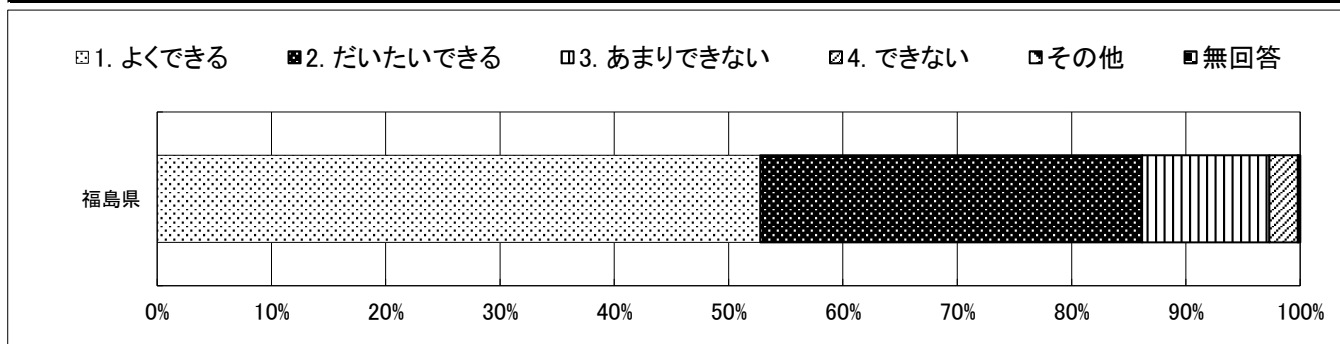


平成31年度ふくしま学力調査(小学校6年生)
児童質問紙調査 集計データ
 福島県教育委員会

質問番号	質問事項									
(25)	ぬいだはき物のかかとをそろえることができますか									
選択肢	1. よくできる 2. だいたいできる 3. あまりできない 4. できない									
	1	2	3	4	5	6	7	8	その他	無回答
福島県	59.7	31.5	7.3	1.4					0.0	0.1

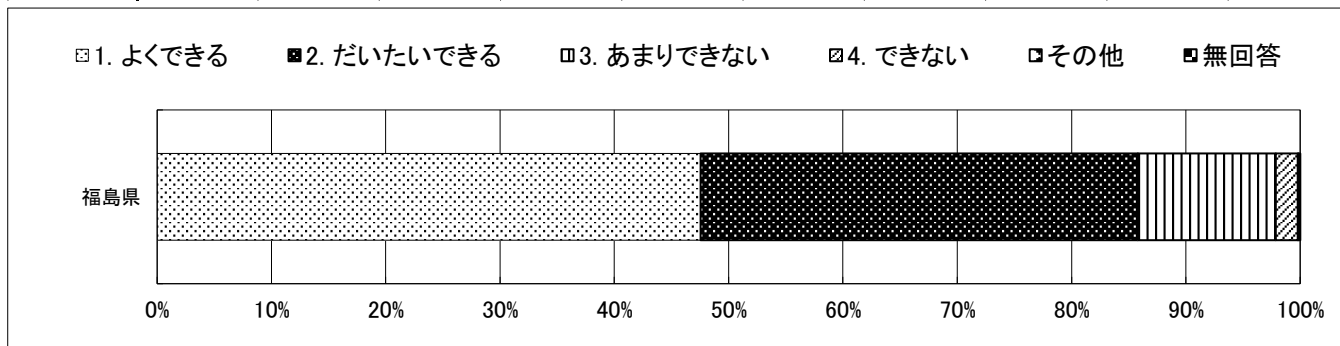


質問番号	質問事項									
(26)	つくえやロッカーの中の整理整頓をすることができますか									
選択肢	1. よくできる 2. だいたいできる 3. あまりできない 4. できない									
	1	2	3	4	5	6	7	8	その他	無回答
福島県	52.8	33.4	11.1	2.5					0.0	0.1

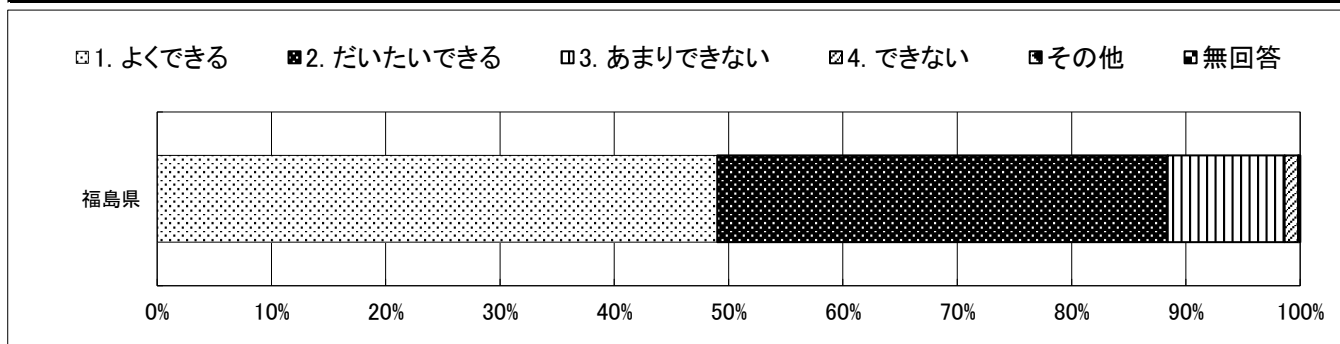


平成31年度ふくしま学力調査(小学校6年生)
児童質問紙調査 集計データ
 福島県教育委員会

質問番号	質問事項									
(27)	自分からはっきりあいさつをすることができますか									
選択肢	1.よくできる 2.だいたいできる 3.あまりできない 4.できない									
	1	2	3	4	5	6	7	8	その他	無回答
福島県	47.5	38.3	12.1	1.9					0.1	0.1

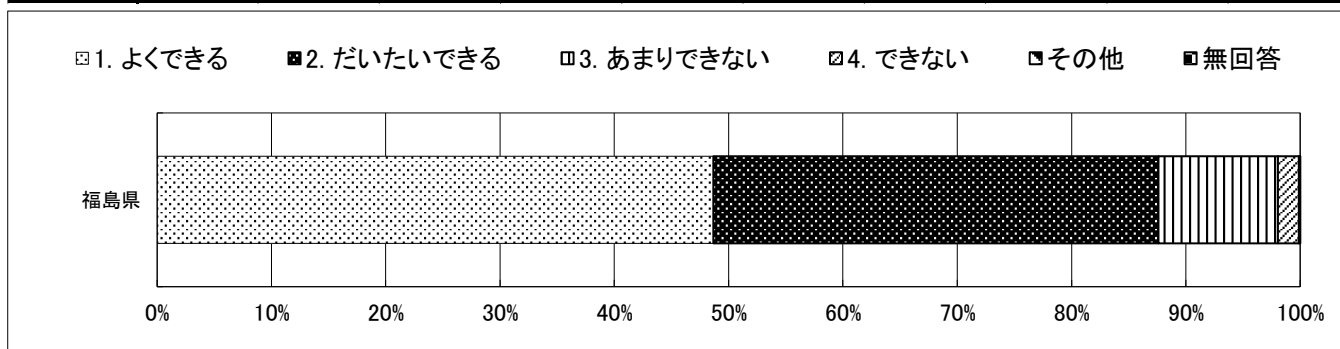


質問番号	質問事項									
(28)	名前を呼ばれたら「はい」とはっきり返事をすることができますか									
選択肢	1.よくできる 2.だいたいできる 3.あまりできない 4.できない									
	1	2	3	4	5	6	7	8	その他	無回答
福島県	49.0	39.4	10.2	1.2					0.1	0.1

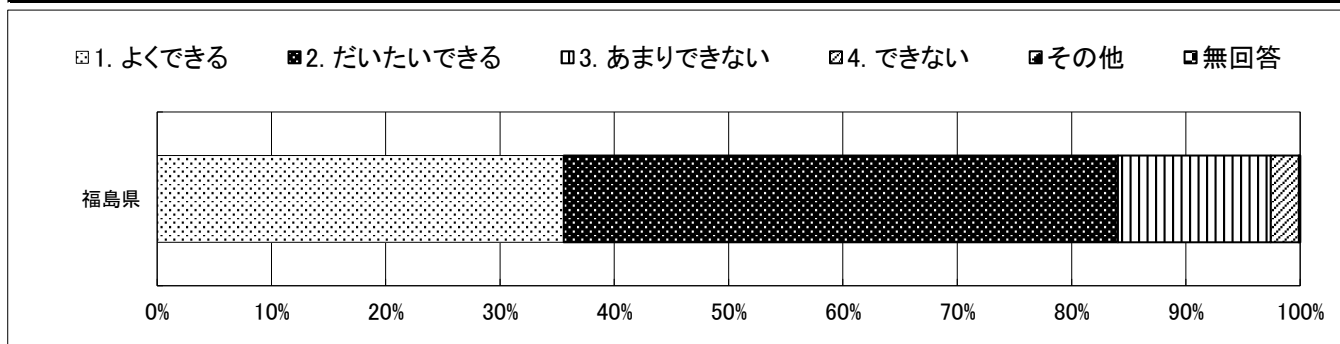


平成31年度ふくしま学力調査(小学校6年生)
児童質問紙調査 集計データ
 福島県教育委員会

質問番号	質問事項									
(29)	時と場に応じた正しい言葉づかいができていますか									
選択肢	1.よくできる 2.だいたいできる 3.あまりできない 4.できない									
	1	2	3	4	5	6	7	8	その他	無回答
福島県	48.7	38.9	10.4	1.8					0.0	0.1

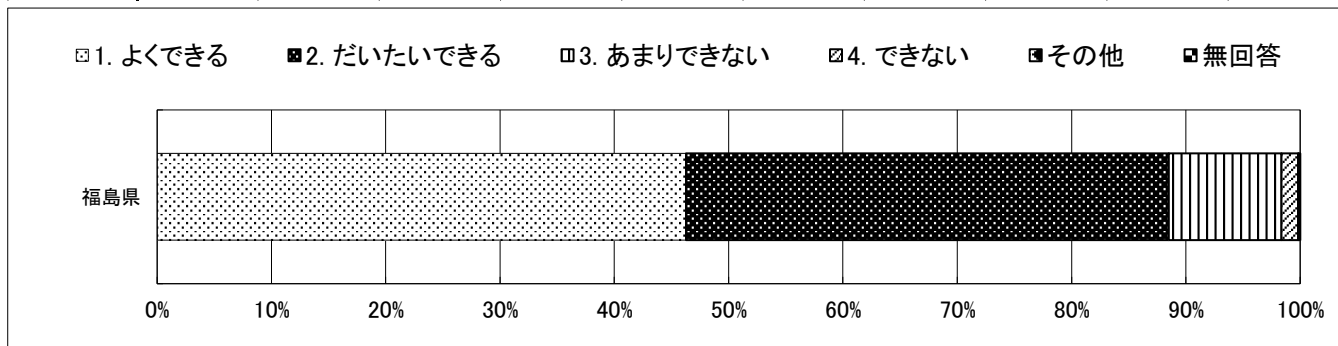


質問番号	質問事項									
(30)	相手の気持ちを考え、やさしい言葉づかいができていますか									
選択肢	1.よくできる 2.だいたいできる 3.あまりできない 4.できない									
	1	2	3	4	5	6	7	8	その他	無回答
福島県	35.6	48.5	13.4	2.5					0.0	0.1

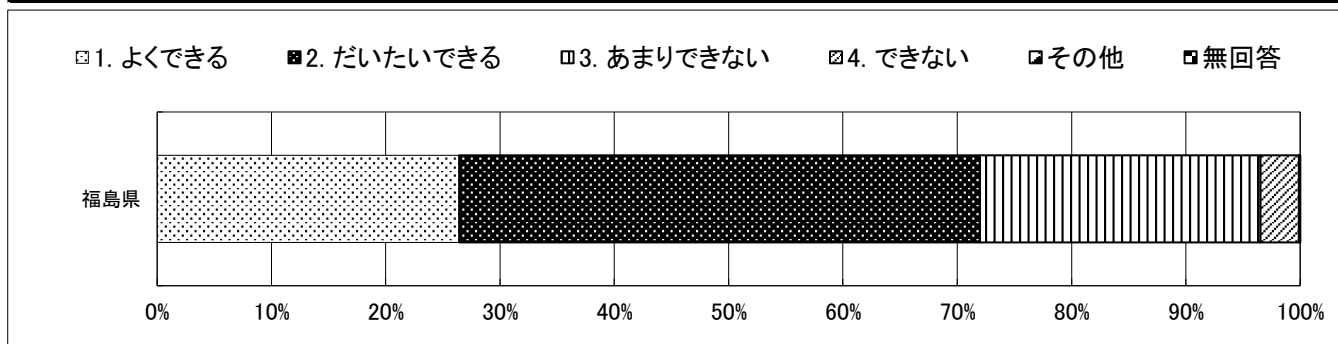


平成31年度ふくしま学力調査(小学校6年生)
児童質問紙調査 集計データ
 福島県教育委員会

質問番号	質問事項									
(31)	学習の準備を整え、授業にのぞむことができますか									
選択肢	1.よくできる 2.だいたいできる 3.あまりできない 4.できない									
	1	2	3	4	5	6	7	8	その他	無回答
福島県	46.3	42.2	9.9	1.5					0.0	0.1

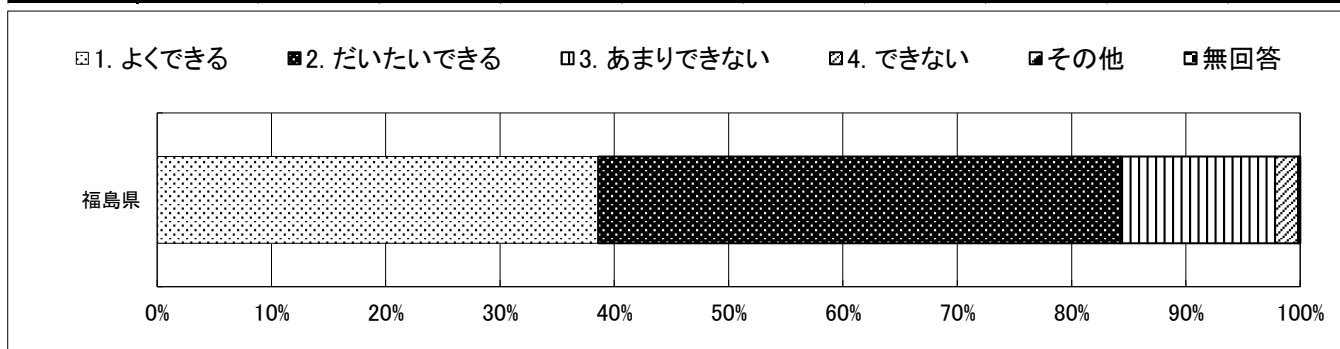


質問番号	質問事項									
(32)	先生の話や友達の発表をしっかりと聞き、自分の考えを伝えることができますか									
選択肢	1.よくできる 2.だいたいできる 3.あまりできない 4.できない									
	1	2	3	4	5	6	7	8	その他	無回答
福島県	26.4	45.6	24.5	3.3					0.0	0.1

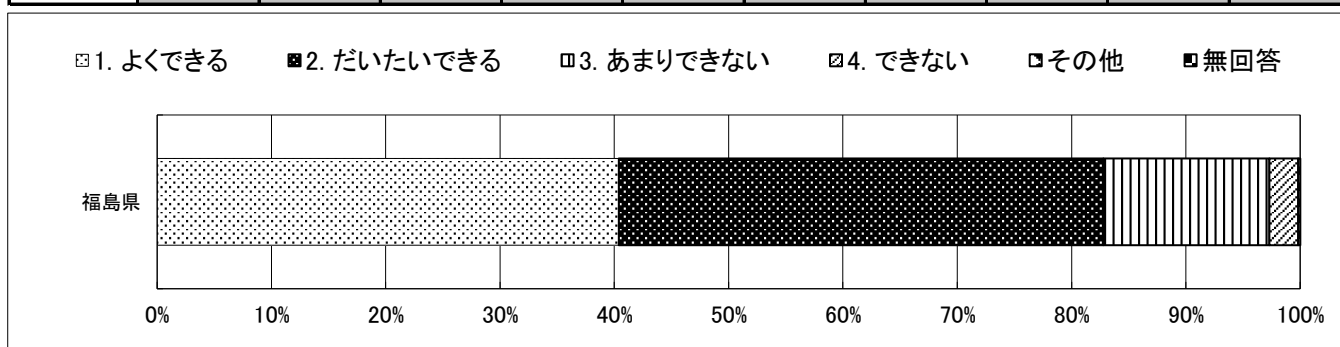


平成31年度ふくしま学力調査(小学校6年生)
児童質問紙調査 集計データ
 福島県教育委員会

質問番号	質問事項									
(33)	人の集まる場所では静かにし、し勢を正すことができますか									
選択肢	1. よくできる 2. だいたいできる 3. あまりできない 4. できない									
	1	2	3	4	5	6	7	8	その他	無回答
福島県	38.6	45.7	13.5	2.0					0.0	0.1



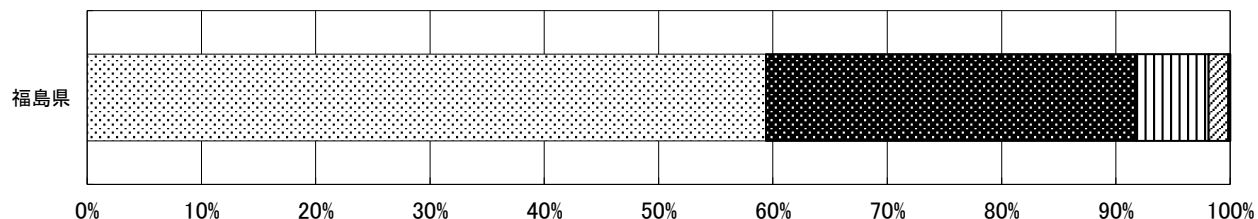
質問番号	質問事項									
(34)	進んでそうじをし、学校をきれいにすることができますか									
選択肢	1. よくできる 2. だいたいできる 3. あまりできない 4. できない									
	1	2	3	4	5	6	7	8	その他	無回答
福島県	40.4	42.4	14.5	2.5					0.0	0.2



平成31年度ふくしま学力調査(小学校6年生)
児童質問紙調査 集計データ
 福島県教育委員会

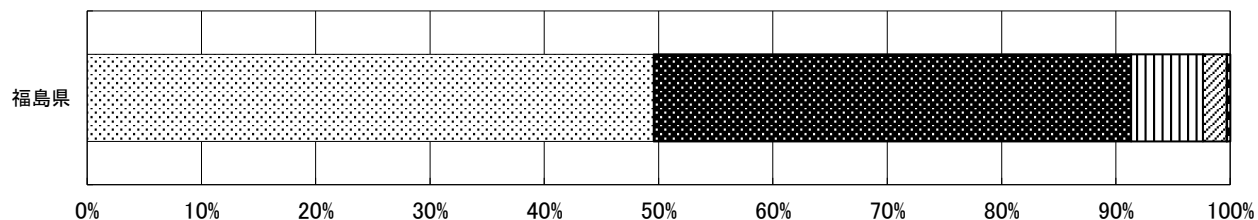
質問番号	質問事項									
(37)	(小5)あなたの学級は、いろいろな活動にまともって取り組んでいたと思いますか(運動会や遠足などの学校行事も入ります)									
選択肢	1. 思う 2. どちらかといえば、思う 3. どちらかといえば、思わない 4. 思わない									
	1	2	3	4	5	6	7	8	その他	無回答
福島県	59.4	32.4	6.3	1.7					0.0	0.1

1. 思う 2. どちらかといえば、思う 3. どちらかといえば、思わない 4. 思わない その他 無回答



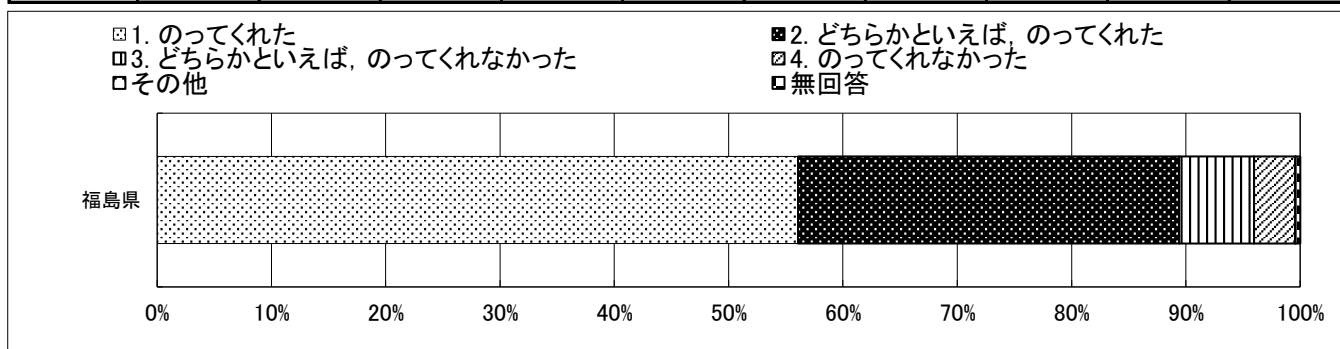
質問番号	質問事項									
(38)	(小5)学校の先生たちは自分のよいところを認めてくれましたか									
選択肢	1. 認めてくれた 2. どちらかといえば、認めてくれた 3. どちらかといえば、認めてくれなかった 4. 認めてくれなかった									
	1	2	3	4	5	6	7	8	その他	無回答
福島県	49.6	41.8	6.3	2.1					0.0	0.3

1. 認めてくれた 2. どちらかといえば、認めてくれた
 3. どちらかといえば、認めてくれなかった 4. 認めてくれなかった
 その他 無回答

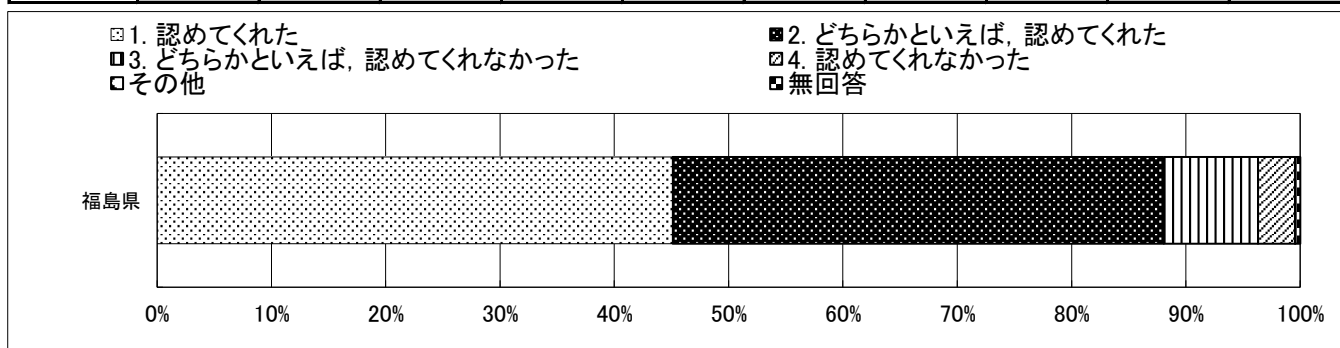


平成31年度ふくしま学力調査(小学校6年生)
児童質問紙調査 集計データ
 福島県教育委員会

質問番号	質問事項									
(39)	(小5)学校の先生たちは自分のなやみの相談にのってくれましたか									
選択肢	1. のってくれた 2. どちらかといえば、のってくれた 3. どちらかといえば、のってくれなかった 4. のって くれなかった									
	1	2	3	4	5	6	7	8	その他	無回答
福島県	56.1	33.3	6.6	3.6					0.0	0.4

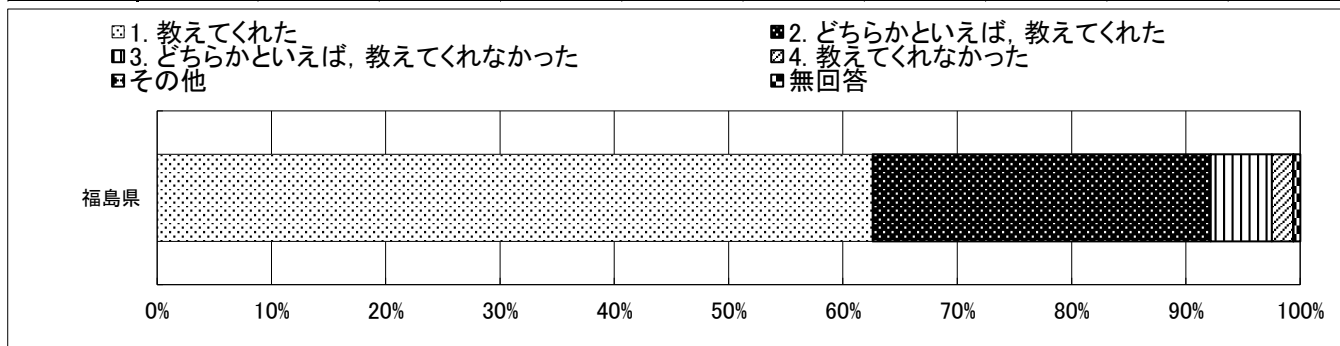


質問番号	質問事項									
(40)	(小5)学校の友達は自分のよいところを認めてくれましたか									
選択肢	1. 認めてくれた 2. どちらかといえば、認めてくれた 3. どちらかといえば、認めてくれなかった 4. 認め てくれなかった									
	1	2	3	4	5	6	7	8	その他	無回答
福島県	45.1	43.0	8.2	3.2					0.0	0.4

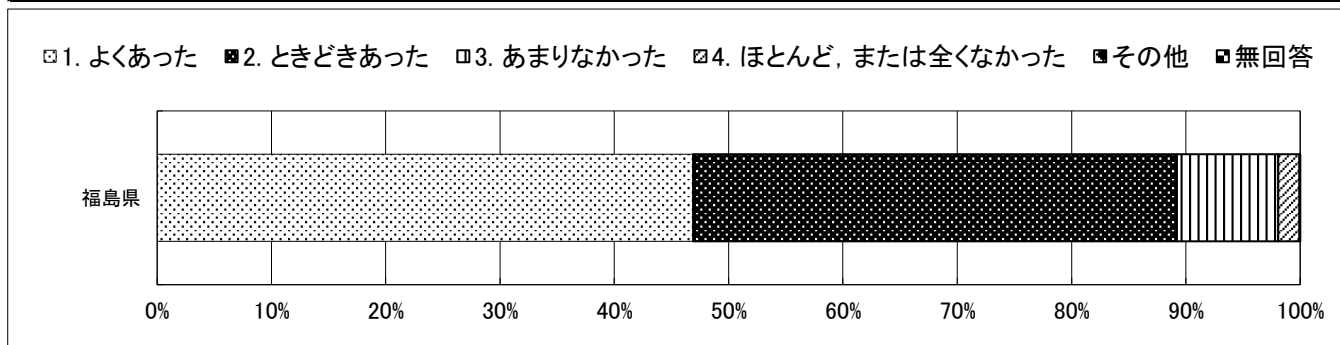


平成31年度ふくしま学力調査(小学校6年生)
児童質問紙調査 集計データ
 福島県教育委員会

質問番号	質問事項									
(41)	(小5)先生は、授業やテストで理解していないところや、まちがえたところについて、わかるまで教えてくれましたか									
選択肢	1. 教えてくれた 2. どちらかといえば、教えてくれた 3. どちらかといえば、教えてくれなかった 4. 教えてくれなかった									
	1	2	3	4	5	6	7	8	その他	無回答
福島県	62.6	29.6	5.4	1.9					0.0	0.6



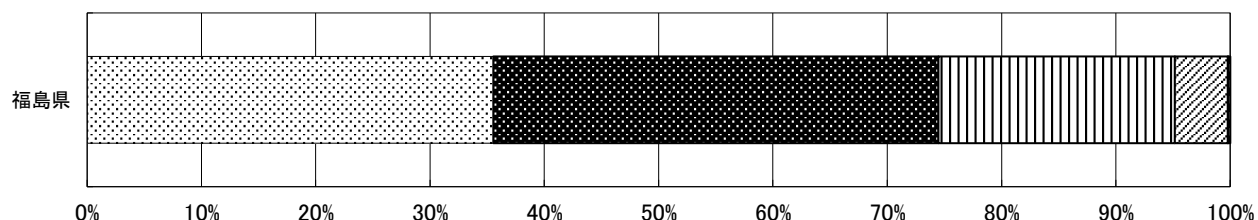
質問番号	質問事項									
(42)	(小5算数)問題をとくときに、それまでに習ったことを思い出して解決できたこと									
選択肢	1. よくあった 2. ときどきあった 3. あまりなかった 4. ほとんど、または全くなかった									
	1	2	3	4	5	6	7	8	その他	無回答
福島県	46.9	42.3	8.9	1.9					0.0	0.0



平成31年度ふくしま学力調査(小学校6年生)
児童質問紙調査 集計データ
 福島県教育委員会

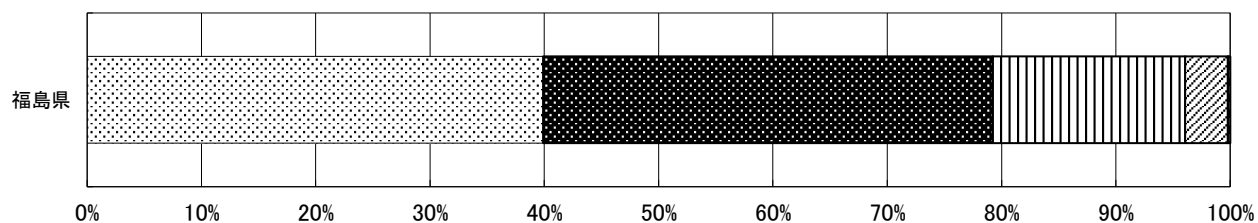
質問番号	質問事項									
(43)	(小5算数)自分の考えを理由を付けて発表したり,書いたりできたこと									
選択肢	1.よくあった 2.ときどきあった 3.あまりなかった 4.ほとんど,または全くなかった									
	1	2	3	4	5	6	7	8	その他	無回答
福島県	35.5	38.9	20.7	4.6					0.0	0.2

1.よくあった 2.ときどきあった 3.あまりなかった 4.ほとんど,または全くなかった その他 無回答



質問番号	質問事項									
(44)	(小5算数)ノートやワークシート,プリントに書いた授業のまとめを先生に見てもらうこと									
選択肢	1.よくあった 2.ときどきあった 3.あまりなかった 4.ほとんど,または全くなかった									
	1	2	3	4	5	6	7	8	その他	無回答
福島県	39.9	39.4	16.8	3.7					0.0	0.2

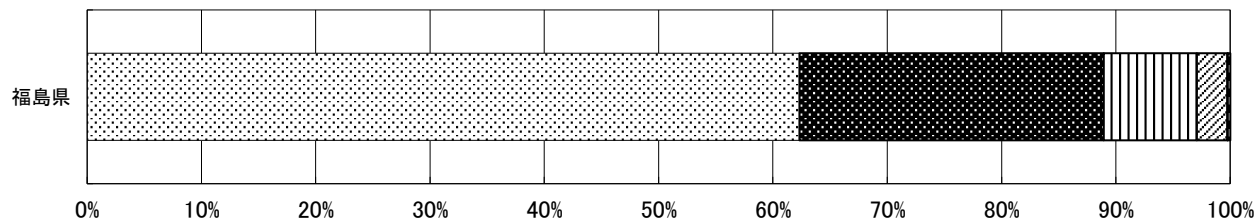
1.よくあった 2.ときどきあった 3.あまりなかった 4.ほとんど,または全くなかった その他 無回答



平成31年度ふくしま学力調査(小学校6年生)
児童質問紙調査 集計データ
 福島県教育委員会

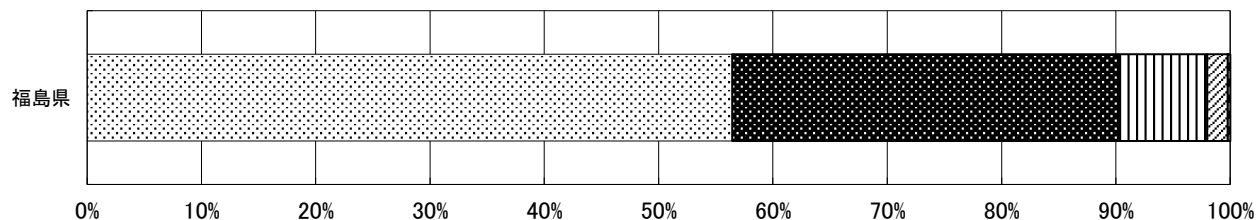
質問番号	質問事項									
(45)	(小5算数)ドリルなどをする事									
選択肢	1.よくあった 2.ときどきあった 3.あまりなかった 4.ほとんど、または全くなかった									
	1	2	3	4	5	6	7	8	その他	無回答
福島県	62.3	26.6	8.1	2.7					0.0	0.2

1. よくあった 2. ときどきあった 3. あまりなかった 4. ほとんど、または全くなかった その他 無回答



質問番号	質問事項									
(46)	(小5算数)グループで活動するときに、一人の考えだけでなくみんなで考えを出し合って課題を解決すること									
選択肢	1.よくあった 2.ときどきあった 3.あまりなかった 4.ほとんど、または全くなかった									
	1	2	3	4	5	6	7	8	その他	無回答
福島県	56.5	33.8	7.8	1.8					0.0	0.2

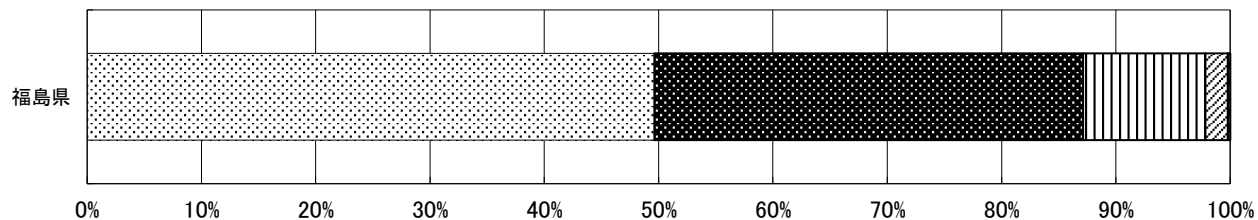
1. よくあった 2. ときどきあった 3. あまりなかった 4. ほとんど、または全くなかった その他 無回答



平成31年度ふくしま学力調査(小学校6年生)
児童質問紙調査 集計データ
 福島県教育委員会

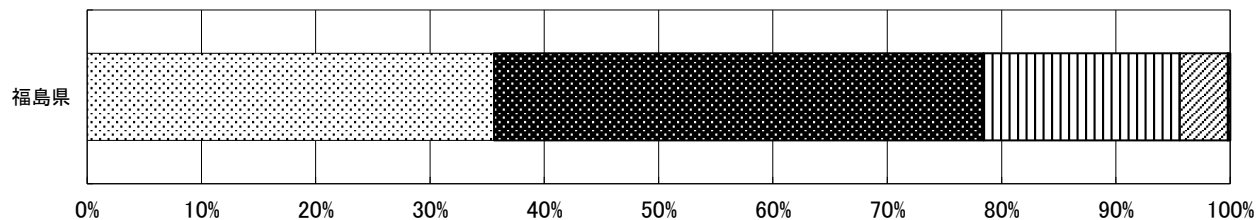
質問番号	質問事項									
(47)	(小5算数)授業で課題を解決するときに、みんなでいろいろな考えを発表すること									
選択肢	1.よくあった 2.ときどきあった 3.あまりなかった 4.ほとんど、または全くなかった									
	1	2	3	4	5	6	7	8	その他	無回答
福島県	49.6	37.5	10.7	2.0					0.0	0.2

1. よくあった 2. ときどきあった 3. あまりなかった 4. ほとんど、または全くなかった その他 無回答



質問番号	質問事項									
(48)	(小5算数)授業の始めに、先生から、どうやったら課題を解決できるか考えるように言われること									
選択肢	1.よくあった 2.ときどきあった 3.あまりなかった 4.ほとんど、または全くなかった									
	1	2	3	4	5	6	7	8	その他	無回答
福島県	35.6	42.8	17.2	4.2					0.0	0.2

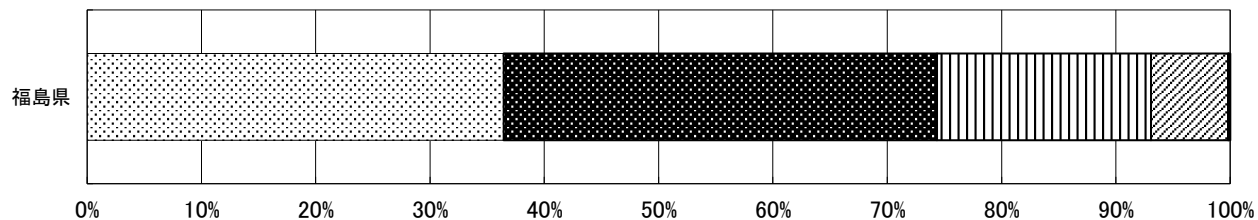
1. よくあった 2. ときどきあった 3. あまりなかった 4. ほとんど、または全くなかった その他 無回答



平成31年度ふくしま学力調査(小学校6年生)
児童質問紙調査 集計データ
 福島県教育委員会

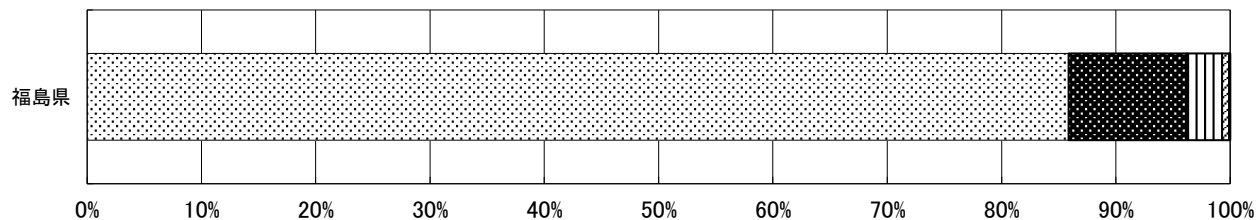
質問番号	質問事項									
(49)	(小5算数)授業の始めには気が付かなかった疑問が、授業の終わりに、頭にうかんできたこと									
選択肢	1. よくあった 2. ときどきあった 3. あまりなかった 4. ほとんど、または全くなかった									
	1	2	3	4	5	6	7	8	その他	無回答
福島県	36.4	37.9	18.7	6.8					0.0	0.1

1. よくあった 2. ときどきあった 3. あまりなかった 4. ほとんど、または全くなかった その他 無回答



質問番号	質問事項									
(50)	学校の宿題をしていますか									
選択肢	1. している 2. どちらかといえば、している 3. あまりしていない 4. 全くしていない									
	1	2	3	4	5	6	7	8	その他	無回答
福島県	85.9	10.4	3.1	0.6					0.0	0.1

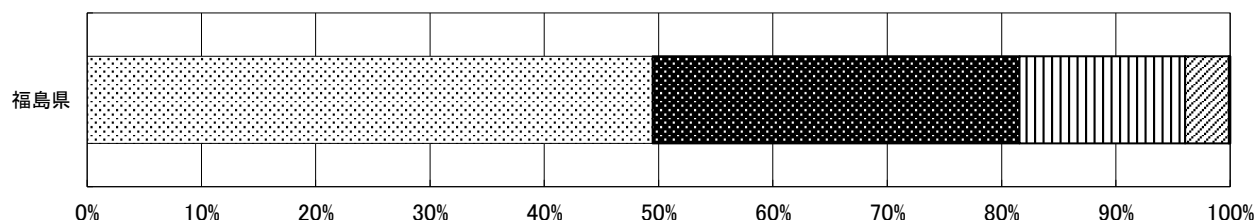
1. している 2. どちらかといえば、している 3. あまりしていない 4. 全くしていない その他 無回答



平成31年度ふくしま学力調査(小学校6年生)
児童質問紙調査 集計データ
 福島県教育委員会

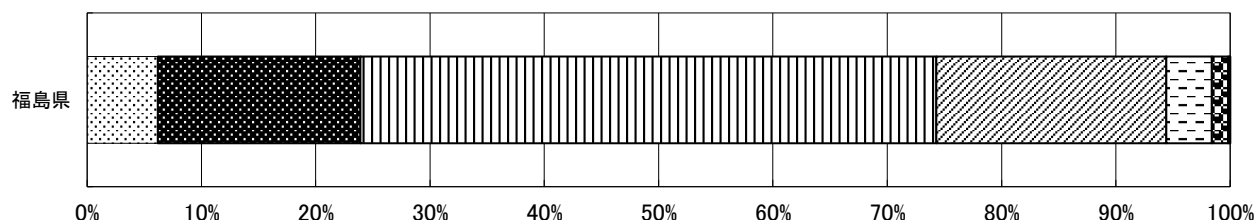
質問番号	質問事項									
(51)	学校の授業の予習や復習をしていますか									
選択肢	1. している 2. どちらかといえば、している 3. あまりしていない 4. 全くしていない									
	1	2	3	4	5	6	7	8	その他	無回答
福島県	49.5	32.1	14.5	3.8					0.0	0.1

1. している 2. どちらかといえば、している 3. あまりしていない 4. 全くしていない その他 無回答



質問番号	質問事項									
(52)	学校の授業時間以外に、ふだん(月～金曜日)、1日当たりどれくらいの時間、勉強をしますか(学習じゅくで勉強している時間や家庭教師に教わっている時間も入ります)									
選択肢	1. 3時間以上 2. 2時間以上、3時間より少ない 3. 1時間以上、2時間より少ない 4. 30分以上、1時間より少ない 5. 30分より少ない 6. 全くしない									
	1	2	3	4	5	6	7	8	その他	無回答
福島県	6.2	17.7	50.4	20.1	4.0	1.4			0.1	0.1

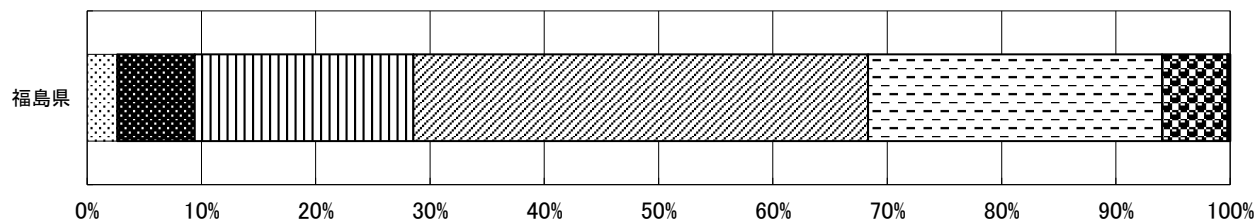
1. 3時間以上 2. 2時間以上、3時間より少ない 3. 1時間以上、2時間より少ない
 4. 30分以上、1時間より少ない 5. 30分より少ない 6. 全くしない
 その他 無回答



平成31年度ふくしま学力調査(小学校6年生)
児童質問紙調査 集計データ
 福島県教育委員会

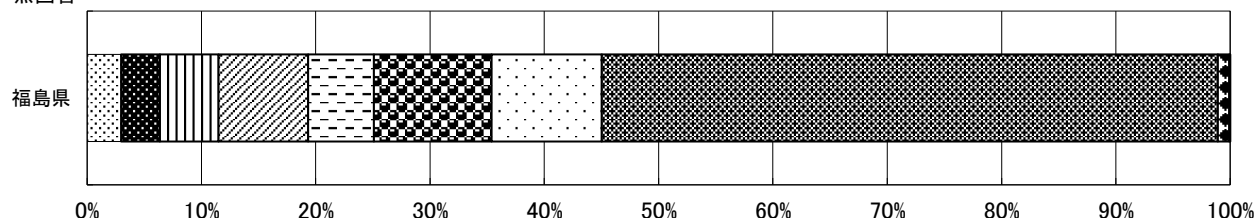
質問番号	質問事項									
(53)	土曜日や日曜日など学校が休みの日に、1日当たりどれくらいの時間、勉強をしますか(学習じゅくで勉強している時間や家庭教師に教わっている時間も入ります)									
選択肢	1. 4時間以上 2. 3時間以上, 4時間より少ない 3. 2時間以上, 3時間より少ない 4. 1時間以上, 2時間より少ない 5. 1時間より少ない 6. 全くしない									
	1	2	3	4	5	6	7	8	その他	無回答
福島県	2.6	6.8	19.1	39.8	25.7	5.7			0.1	0.2

1. 4時間以上
 2. 3時間以上, 4時間より少ない
 3. 2時間以上, 3時間より少ない
 4. 1時間以上, 2時間より少ない
 5. 1時間より少ない
 6. 全くしない
 その他
 無回答



質問番号	質問事項									
(54)	学習じゅく(家庭教師に教わっている場合も入ります)で1週間で、どのくらいの時間、勉強をしますか									
選択肢	1. 12時間以上 2. 10時間以上, 12時間より少ない 3. 8時間以上, 10時間より少ない 4. 6時間以上, 8時間より少ない 5. 4時間以上, 6時間より少ない 6. 2時間以上, 4時間より少ない 7. 2時間より少ない 8. 通っていない									
	1	2	3	4	5	6	7	8	その他	無回答
福島県	3.0	3.4	5.1	7.8	5.8	10.3	9.7	53.9	1.0	0.1

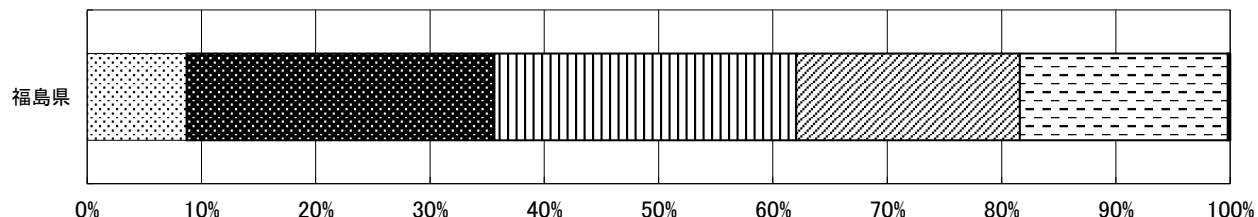
1. 12時間以上
 2. 10時間以上, 12時間より少ない
 3. 8時間以上, 10時間より少ない
 4. 6時間以上, 8時間より少ない
 5. 4時間以上, 6時間より少ない
 6. 2時間以上, 4時間より少ない
 7. 2時間より少ない
 8. 通っていない
 無回答



平成31年度ふくしま学力調査(小学校6年生)
児童質問紙調査 集計データ
 福島県教育委員会

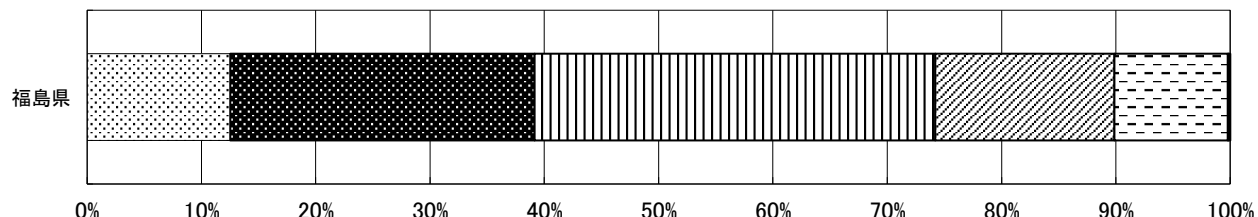
質問番号	質問事項									
(55)	1か月に、何さつくらいの本を読みますか(教科書や参考書, まん画や雑誌はのぞきます)									
選択肢	1. 1さつも読まない 2. 1~2さつ 3. 3~4さつ 4. 5~10さつ 5. 11さつ以上									
	1	2	3	4	5	6	7	8	その他	無回答
福島県	8.7	26.9	26.4	19.6	18.2				0.1	0.1

☐1. 1さつも読まない ■2. 1~2さつ ☐3. 3~4さつ ☒4. 5~10さつ □5. 11さつ以上 ■その他 □無回答



質問番号	質問事項									
(56)	家には、自分や家の人を読む本がどれくらいありますか									
選択肢	1. ほとんどない(0~10さつ) 2. 本だな1列分(11~25さつ) 3. 本だな1つ分(26~100さつ) 4. 本だな2つ分(101~200さつ) 5. 本だな3つ分(201~300さつ)									
	1	2	3	4	5	6	7	8	その他	無回答
福島県	12.5	26.6	35.1	15.7	9.9				0.1	0.1

☐1. ほとんどない(0~10さつ) ■2. 本だな1列分(11~25さつ) ☐3. 本だな1つ分(26~100さつ)
 ☒4. 本だな2つ分(101~200さつ) ☐5. 本だな3つ分(201~300さつ) ■その他
 □無回答

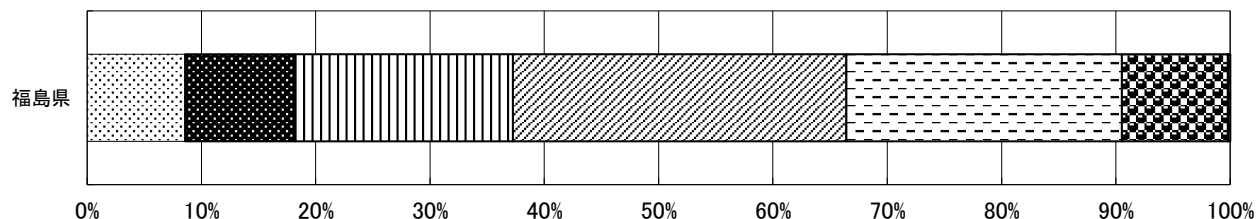


児童質問紙調査 集計データ

福島県教育委員会

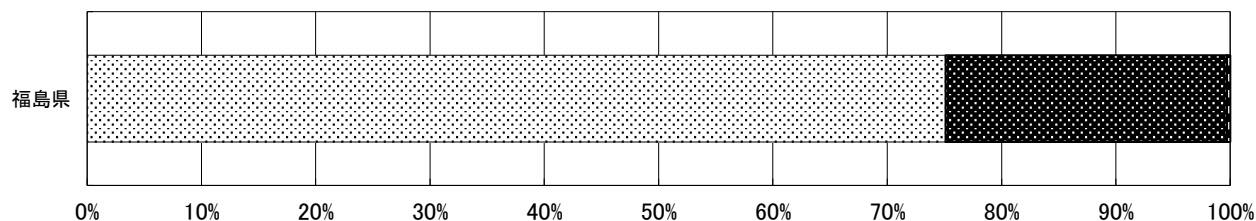
質問番号	質問事項									
(57)	ふだん(月～金曜日), 1日当たりどれくらいの時間, テレビゲーム(コンピュータゲーム, けい帯式のゲーム, けい帯電話やスマートフォンを使ったゲームも入ります)をしますか									
選択肢	1. 4時間以上 2. 3時間以上, 4時間より少ない 3. 2時間以上, 3時間より少ない 4. 1時間以上, 2時間より少ない 5. 1時間より少ない 6. 全くしない									
	1	2	3	4	5	6	7	8	その他	無回答
福島県	8.6	9.6	19.1	29.2	24.1	9.3			0.0	0.2

1. 4時間以上
 2. 3時間以上, 4時間より少ない
 3. 2時間以上, 3時間より少ない
 4. 1時間以上, 2時間より少ない
 5. 1時間より少ない
 6. 全くしない
 その他
 無回答



質問番号	質問事項									
(58)	テレビゲーム(コンピュータゲーム, けい帯式のゲーム, けい帯電話やスマートフォンを使ったゲームも入ります)をすることについて, 家の人と約束を決めていますか									
選択肢	1. 決めている 2. 決めていない									
	1	2	3	4	5	6	7	8	その他	無回答
福島県	75.1	24.6							0.0	0.3

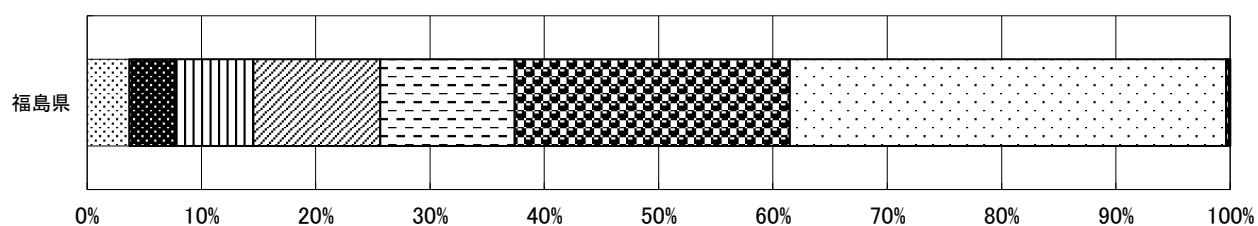
1. 決めている
 2. 決めていない
 その他
 無回答



平成31年度ふくしま学力調査(小学校6年生)
児童質問紙調査 集計データ
 福島県教育委員会

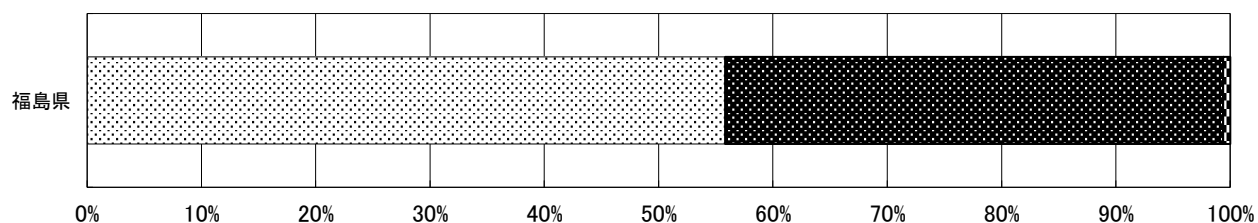
質問番号	質問事項									
(59)	ふだん(月～金曜日), 1日当たりどれくらいの時間, けい帯電話やスマートフォンで通話やメール, インターネットをしますか(けい帯電話やスマートフォンを使ってゲームをする時間はのぞきません)									
選択肢	1. 4時間以上 2. 3時間以上, 4時間より少ない 3. 2時間以上, 3時間より少ない 4. 1時間以上, 2時間より少ない 5. 30分以上, 1時間より少ない 6. 30分より少ない 7. けい帯電話やスマートフォンを持っていない									
	1	2	3	4	5	6	7	8	その他	無回答
福島県	3.7	4.0	6.8	11.1	11.8	24.1	38.2		0.2	0.1

- 1. 4時間以上
- 2. 3時間以上, 4時間より少ない
- 3. 2時間以上, 3時間より少ない
- 4. 1時間以上, 2時間より少ない
- 5. 30分以上, 1時間より少ない
- 6. 30分より少ない
- 7. けい帯電話やスマートフォンを持っていない
- その他
- 無回答



質問番号	質問事項									
(60)	けい帯電話やスマートフォンで通話やメール, インターネットをすることについて, 家の人と約束を決めていますか(けい帯電話やスマートフォンを使ってゲームをする時間はのぞきません)									
選択肢	1. 決めている 2. 決めていない									
	1	2	3	4	5	6	7	8	その他	無回答
福島県	55.8	43.6							0.0	0.6

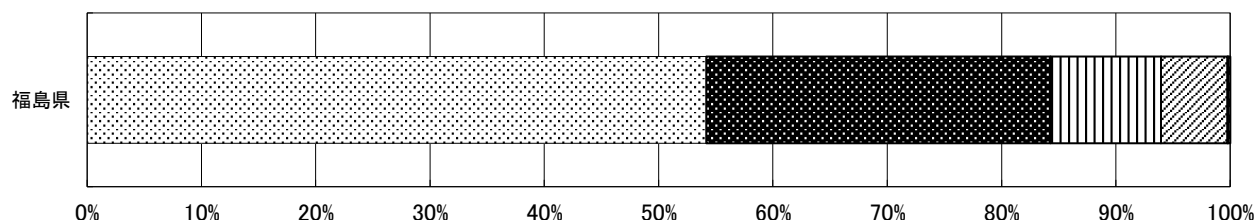
- 1. 決めている
- 2. 決めていない
- その他
- 無回答



平成31年度ふくしま学力調査(小学校6年生)
児童質問紙調査 集計データ
 福島県教育委員会

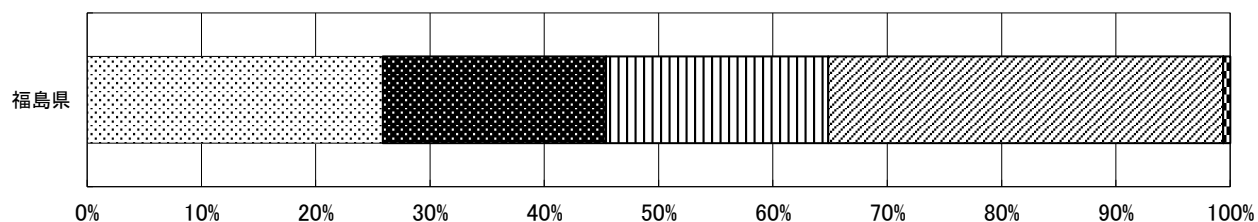
質問番号	質問事項									
(61)	家の人(兄弟姉妹はのぞきます)と学校での出来事について話をしますか									
選択肢	1. 話す 2. どちらかといえば、話す 3. どちらかといえば、話さない 4. 話さない									
	1	2	3	4	5	6	7	8	その他	無回答
福島県	54.2	30.1	9.7	5.8					0.0	0.2

1. 話す 2. どちらかといえば、話す 3. どちらかといえば、話さない 4. 話さない その他 無回答



質問番号	質問事項									
(62)	地いきの大人(学校やじゅく・家庭教師・習い事の先生をのぞきます)に勉強やスポーツを教えてもらったり、いっしょに遊んでもらったりすることがありますか									
選択肢	1. 当てはまる 2. どちらかといえば、当てはまる 3. どちらかといえば、当てはまらない 4. 当てはまらない									
	1	2	3	4	5	6	7	8	その他	無回答
福島県	25.9	19.5	19.4	34.5					0.0	0.6

1. 当てはまる 2. どちらかといえば、当てはまる
 3. どちらかといえば、当てはまらない 4. 当てはまらない
 その他 無回答



平成31年度ふくしま学力調査(小学校6年生)
児童質問紙調査 集計データ
 福島県教育委員会

質問番号	質問事項									
(64)	調査実施科目でどちらの科目が好きですか									
選択肢	1. 国語 2. 算数									
	1	2	3	4	5	6	7	8	その他	無回答
福島県	47.8	51.9							0.1	0.2

