

I 調査の概要

1. 調査の目的

県政の課題等について県民の意識やニーズを調査し、具体的な政策形成等の基礎的な資料とする。

2. 調査実施概要

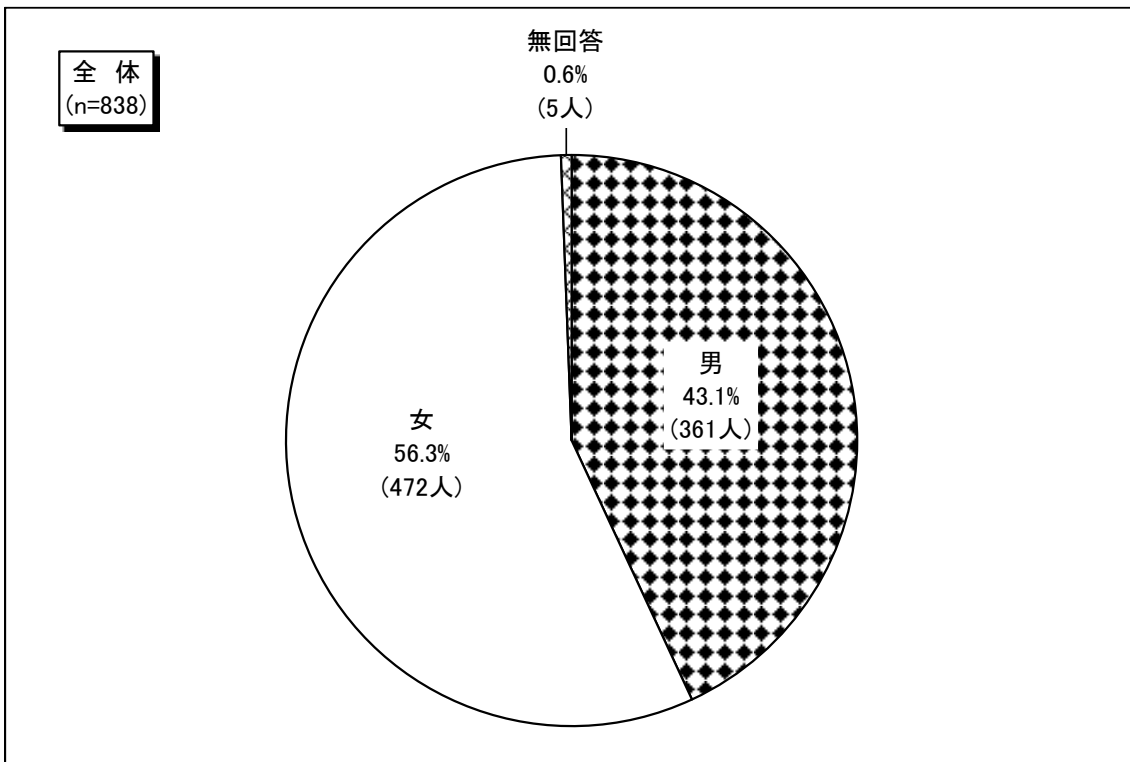
- | | |
|----------|---|
| (1) 調査地域 | 福島県全域（28市町村を抽出） |
| (2) 調査対象 | 満15歳以上の男女個人 |
| (3) 標本数 | 1,300（人） |
| (4) 抽出方法 | 層化二段無作為抽出
第1次抽出：「県北」「県中」「県南」「会津」「南会津」「相双」「いわき」の県内7地域をそれぞれ「総人口10万人以上の市」「総人口10万人未満の市」「郡部（町村）」の3グループに分け、各グループを1つの層とした。
各層の市町村別人口累積表により、等間隔に調査地点（市町村及び町丁・大字）を設定した。
第2次抽出：第1次抽出で得られた調査地点の住民基本台帳から、条件にあてはまる調査対象者個人を系統抽出した。 |
| (5) 基準日 | 令和2年8月1日
（抽出にあたっては上記年月日現在の満年齢を基準とした） |
| (6) 調査方法 | 郵送調査（自記式アンケート） |
| (7) 調査期間 | 令和2年7月21日～8月4日 |
| (8) 回収結果 | 有効回収数838（有効回収率64.5%） |

3. 調査項目

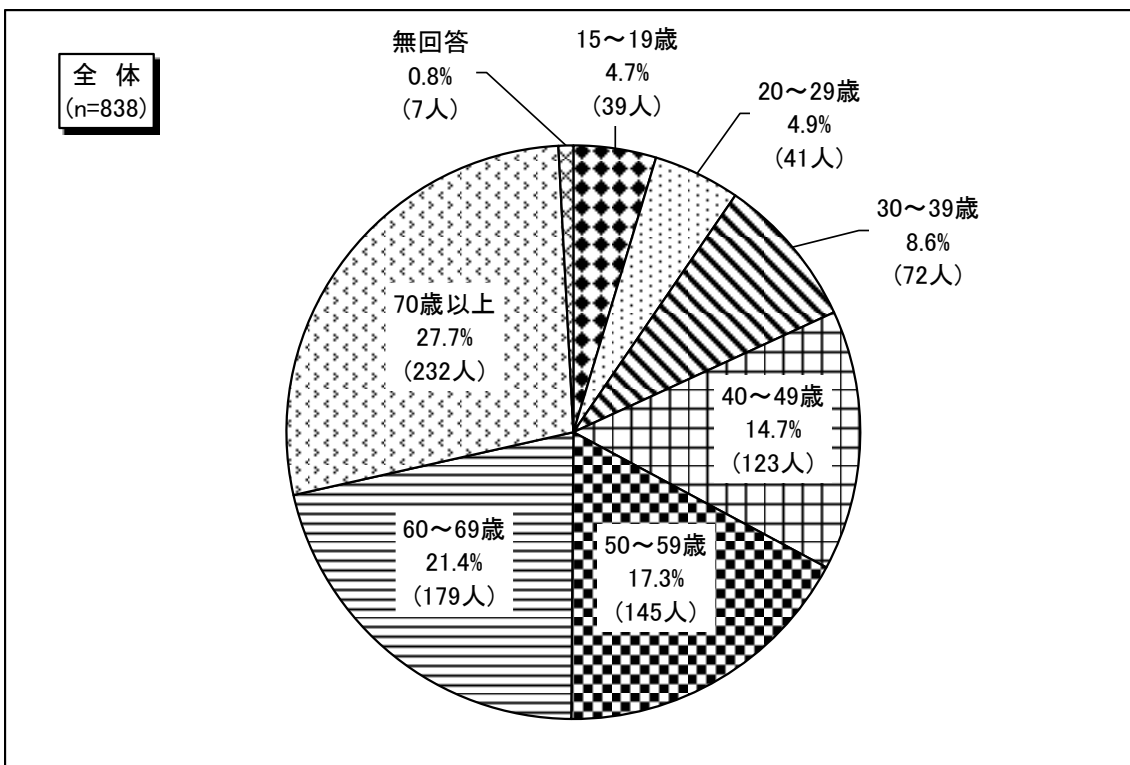
- (1) 『復興等に関する情報発信』について
- (2) 『キャッシュレス決済サービスの利用』について
- (3) 『安全で安心な県づくり』について
- (4) 『県総合計画』について
- (5) 『福島イノベーション・コースト構想』について
- (6) 『チャレンジふくしま県民運動』について
- (7) 『水環境』について
- (8) 『ごみ対策』について
- (9) 『食育』について
- (10) 『農林水産業』について
- (11) 『福島県総合教育計画』について
- (12) 『地域社会の安全・安心（治安）』について

4. 回答者の構成

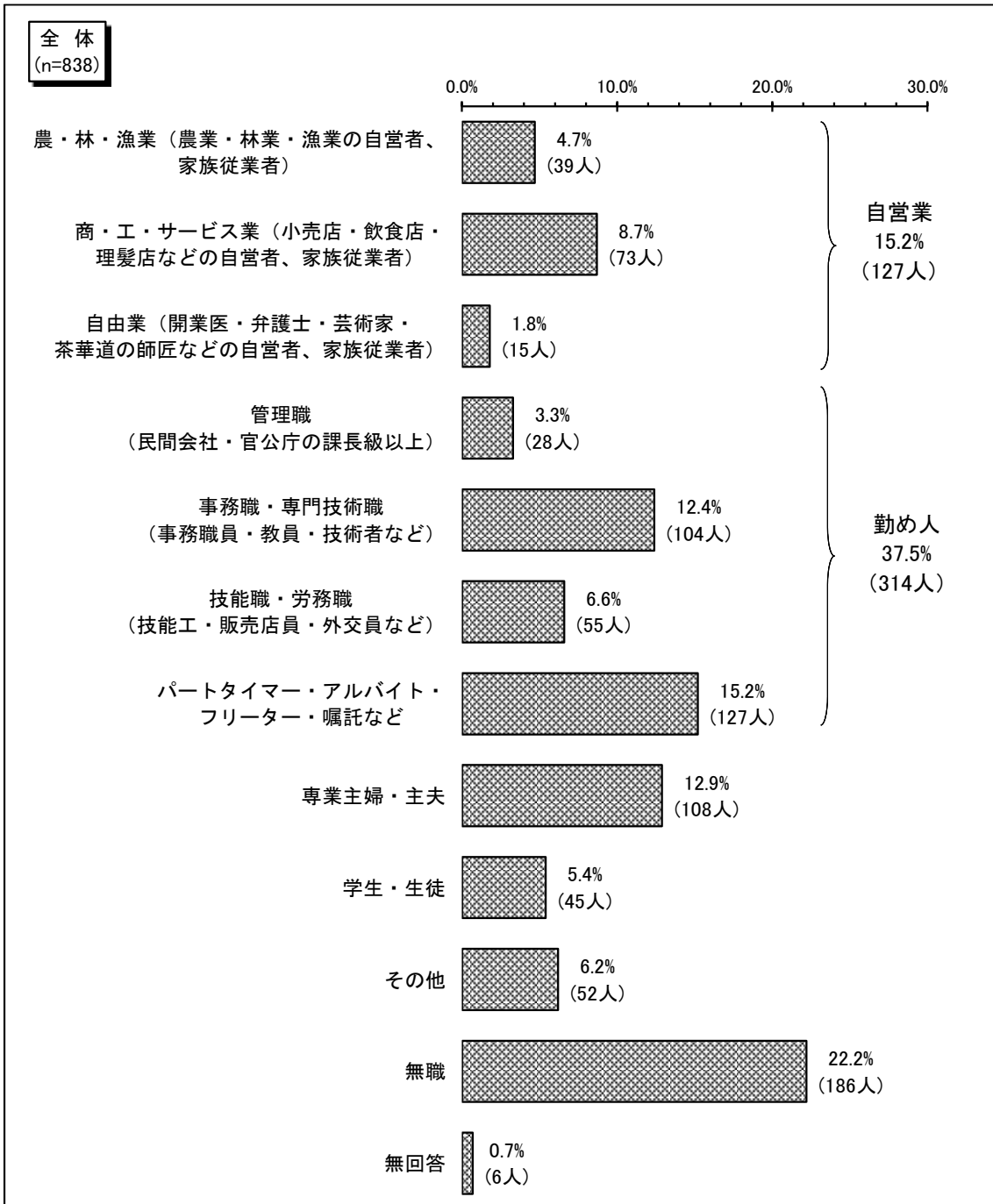
(1) 性別



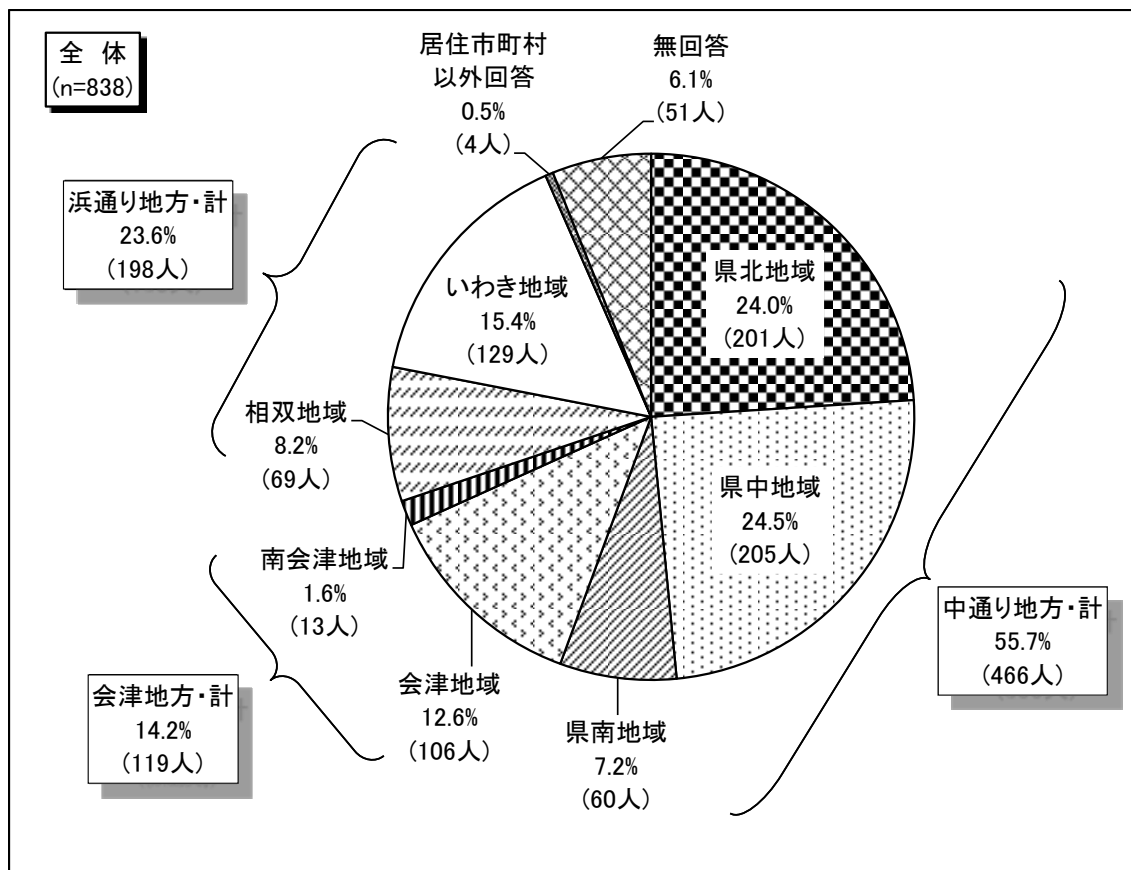
(2) 年齢



(3) 職業



(4) 居住地域



市町村別回答者数

		市町村名	回答者数 (人)	構成比 (%)
中通り地方	県北地域	福島市	125	14.9
		二本松市	27	3.2
		伊達市	26	3.1
		本宮市	9	1.1
		国見町	9	1.1
		大玉村	5	0.6
		郡山市	119	14.2
	県中地域	須賀川市	28	3.3
		田村市	20	2.4
		天栄村	12	1.4
		平田村	14	1.7
		三春町	12	1.4
		白河市	26	3.1
県南地域	西郷村	11	1.3	
	矢吹町	15	1.8	
	鮫川村	8	1.0	

		市町村名	回答者数 (人)	構成比 (%)
会津地方	会津地域	会津若松市	54	6.4
		喜多方市	20	2.4
		磐梯町	8	1.0
		会津坂下町	13	1.6
		柳津町	11	1.3
		A 下郷町	13	1.6
	浜通り地方	相双地域	相馬市	18
南相馬市	25	3.0		
広野町	8	1.0		
川内村	6	0.7		
新地町	12	1.4		
B いわき市	129	15.4		
居住市町村以外回答	4	0.5		
居住市町村別無回答	51	6.1		
全体	838	100.0		

A 南会津地域

B いわき地域

(5) クロス集計結果表

①性別

上段：回答者数（人） 下段：回答者の割合（％）		合 計	男	女	無 回 答
全体結果		838 100.0%	361 43.1%	472 56.3%	5 0.6%
F 1 性 別	男性	361 100.0%	361 100.0%	0 0.0%	0 0.0%
	女性	472 100.0%	0 0.0%	472 100.0%	0 0.0%
	性別無回答	5 100.0%	0 0.0%	0 0.0%	5 100.0%
F 2 年 齢 別	15～19歳	39 100.0%	18 46.2%	21 53.8%	0 0.0%
	20～29歳	41 100.0%	23 56.1%	18 43.9%	0 0.0%
	30～39歳	72 100.0%	36 50.0%	36 50.0%	0 0.0%
	40～49歳	123 100.0%	51 41.5%	72 58.5%	0 0.0%
	50～59歳	145 100.0%	66 45.5%	79 54.5%	0 0.0%
	60～69歳	179 100.0%	83 46.4%	96 53.6%	0 0.0%
	70歳以上	232 100.0%	82 35.3%	150 64.7%	0 0.0%
	年齢別無回答	7 100.0%	2 28.6%	0 0.0%	5 71.4%
F 3 職 業 別	自営業	127 100.0%	59 46.5%	68 53.5%	0 0.0%
	勤め人（計）	314 100.0%	150 47.8%	163 51.9%	1 0.3%
	管理職	28 100.0%	25 89.3%	3 10.7%	0 0.0%
	事務職・専門技術職	104 100.0%	55 52.9%	49 47.1%	0 0.0%
	技能・労務職	55 100.0%	44 80.0%	10 18.2%	1 1.8%
	パート・アルバイト等	127 100.0%	26 20.5%	101 79.5%	0 0.0%
	専業主婦・主夫	108 100.0%	0 0.0%	108 100.0%	0 0.0%
	学生・生徒	45 100.0%	25 55.6%	20 44.4%	0 0.0%
	その他	52 100.0%	32 61.5%	20 38.5%	0 0.0%
	無職	186 100.0%	92 49.5%	93 50.0%	1 0.5%
	職業別無回答	6 100.0%	3 50.0%	0 0.0%	3 50.0%
F 4 居 住 地 域 別	中通り地方（計）	466 100.0%	205 44.0%	260 55.8%	1 0.2%
	県北地域	201 100.0%	82 40.8%	119 59.2%	0 0.0%
	県中地域	205 100.0%	97 47.3%	108 52.7%	0 0.0%
	県南地域	60 100.0%	26 43.3%	33 55.0%	1 1.7%
	会津地方（計）	119 100.0%	50 42.0%	69 58.0%	0 0.0%
	会津地域	106 100.0%	44 41.5%	62 58.5%	0 0.0%
	南会津地域	13 100.0%	6 46.2%	7 53.8%	0 0.0%
	浜通り地方（計）	198 100.0%	83 41.9%	115 58.1%	0 0.0%
	相双地域	69 100.0%	28 40.6%	41 59.4%	0 0.0%
	いわき地域	129 100.0%	55 42.6%	74 57.4%	0 0.0%
	居住市町村以外回答	4 100.0%	2 50.0%	2 50.0%	0 0.0%
	居住市町村別無回答	51 100.0%	21 41.2%	26 51.0%	4 7.8%

②年齢

上段：回答者数（人） 下段：回答者の割合（％）		合 計	15 19 歳	20 29 歳	30 39 歳	40 49 歳	50 59 歳	60 69 歳	70 歳 以上	無 回 答
全体結果		838 100.0%	39 4.7%	41 4.9%	72 8.6%	123 14.7%	145 17.3%	179 21.4%	232 27.7%	7 0.8%
F1 性別	男性	361 100.0%	18 5.0%	23 6.4%	36 10.0%	51 14.1%	66 18.3%	83 23.0%	82 22.7%	2 0.6%
	女性	472 100.0%	21 4.4%	18 3.8%	36 7.6%	72 15.3%	79 16.7%	96 20.3%	150 31.8%	0 0.0%
	性別無回答	5 100.0%	0 0.0%	0 0.0%	0 0.0%	0 0.0%	0 0.0%	0 0.0%	0 0.0%	5 100.0%
F2 年齢別	15～19歳	39 100.0%	39 100.0%	0 0.0%	0 0.0%	0 0.0%	0 0.0%	0 0.0%	0 0.0%	0 0.0%
	20～29歳	41 100.0%	0 0.0%	41 100.0%	0 0.0%	0 0.0%	0 0.0%	0 0.0%	0 0.0%	0 0.0%
	30～39歳	72 100.0%	0 0.0%	0 0.0%	72 100.0%	0 0.0%	0 0.0%	0 0.0%	0 0.0%	0 0.0%
	40～49歳	123 100.0%	0 0.0%	0 0.0%	0 0.0%	123 100.0%	0 0.0%	0 0.0%	0 0.0%	0 0.0%
	50～59歳	145 100.0%	0 0.0%	0 0.0%	0 0.0%	0 0.0%	145 100.0%	0 0.0%	0 0.0%	0 0.0%
	60～69歳	179 100.0%	0 0.0%	0 0.0%	0 0.0%	0 0.0%	0 0.0%	179 100.0%	0 0.0%	0 0.0%
	70歳以上	232 100.0%	0 0.0%	0 0.0%	0 0.0%	0 0.0%	0 0.0%	0 0.0%	232 100.0%	0 0.0%
	年齢別無回答	7 100.0%	0 0.0%	0 0.0%	0 0.0%	0 0.0%	0 0.0%	0 0.0%	0 0.0%	7 100.0%
F3 職業別	自営業	127 100.0%	0 0.0%	3 2.4%	7 5.5%	20 15.7%	26 20.5%	33 26.0%	37 29.1%	1 0.8%
	勤め人（計）	314 100.0%	3 1.0%	20 6.4%	43 13.7%	74 23.6%	92 29.3%	64 20.4%	16 5.1%	2 0.6%
	管理職	28 100.0%	0 0.0%	0 0.0%	1 3.6%	7 25.0%	13 46.4%	5 17.9%	2 7.1%	0 0.0%
	事務職・専門技術職	104 100.0%	0 0.0%	12 11.5%	15 14.4%	32 30.8%	27 26.0%	17 16.3%	0 0.0%	1 1.0%
	技能・労務職	55 100.0%	2 3.6%	5 9.1%	6 10.9%	11 20.0%	16 29.1%	10 18.2%	4 7.3%	1 1.8%
	パート・アルバイト等	127 100.0%	1 0.8%	3 2.4%	21 16.5%	24 18.9%	36 28.3%	32 25.2%	10 7.9%	0 0.0%
	専業主婦・主夫	108 100.0%	0 0.0%	2 1.9%	5 4.6%	10 9.3%	11 10.2%	30 27.8%	50 46.3%	0 0.0%
	学生・生徒	45 100.0%	35 77.8%	10 22.2%	0 0.0%	0 0.0%	0 0.0%	0 0.0%	0 0.0%	0 0.0%
	その他	52 100.0%	1 1.9%	3 5.8%	11 21.2%	9 17.3%	13 25.0%	6 11.5%	9 17.3%	0 0.0%
	無職	186 100.0%	0 0.0%	3 1.6%	6 3.2%	7 3.8%	3 1.6%	46 24.7%	120 64.5%	1 0.5%
職業別無回答	6 100.0%	0 0.0%	0 0.0%	0 0.0%	3 50.0%	0 0.0%	0 0.0%	0 0.0%	3 50.0%	
F4 居住地域別	中通り地方（計）	466 100.0%	23 4.9%	22 4.7%	44 9.4%	80 17.2%	91 19.5%	95 20.4%	108 23.2%	3 0.6%
	県北地域	201 100.0%	9 4.5%	6 3.0%	20 10.0%	30 14.9%	40 19.9%	40 19.9%	56 27.9%	0 0.0%
	県中地域	205 100.0%	10 4.9%	14 6.8%	19 9.3%	38 18.5%	40 19.5%	47 22.9%	37 18.0%	0 0.0%
	県南地域	60 100.0%	4 6.7%	2 3.3%	5 8.3%	12 20.0%	11 18.3%	8 13.3%	15 25.0%	3 5.0%
	会津地方（計）	119 100.0%	5 4.2%	7 5.9%	7 5.9%	18 15.1%	16 13.4%	29 24.4%	37 31.1%	0 0.0%
	会津地域	106 100.0%	4 3.8%	7 6.6%	6 5.7%	17 16.0%	15 14.2%	25 23.6%	32 30.2%	0 0.0%
	南会津地域	13 100.0%	1 7.7%	0 0.0%	1 7.7%	1 7.7%	1 7.7%	4 30.8%	5 38.5%	0 0.0%
	浜通り地方（計）	198 100.0%	11 5.6%	9 4.5%	15 7.6%	21 10.6%	33 16.7%	47 23.7%	62 31.3%	0 0.0%
	相双地域	69 100.0%	4 5.8%	4 5.8%	4 5.8%	5 7.2%	11 15.9%	19 27.5%	22 31.9%	0 0.0%
	いわき地域	129 100.0%	7 5.4%	5 3.9%	11 8.5%	16 12.4%	22 17.1%	28 21.7%	40 31.0%	0 0.0%
	居住市町村以外回答	4 100.0%	0 0.0%	3 75.0%	0 0.0%	0 0.0%	0 0.0%	1 25.0%	0 0.0%	0 0.0%
	居住市町村別無回答	51 100.0%	0 0.0%	0 0.0%	6 11.8%	4 7.8%	5 9.8%	7 13.7%	25 49.0%	4 7.8%

③職業

上段：回答者数（人） 下段：回答者の割合（％）		合計	家族従業者（林業・漁業の自営者、農・林・漁業の自営者、商店・飲食店・理髪店などの自営者、家族従業者）	自由業（開業医・弁護士・芸術家・茶道の師匠などの自営者、家族従業者）	管理職（民間会社・官庁の課長級以上）	事務職・専門技術職（事務職員・教員・技術者など）	技能職・労務職（技能工・販売店員・外交員など）	嘱託など	パート・タイマー・アルバイト・フリーター・アル	専業主婦・主夫	学生・生徒	その他	無職	無回答	
全体結果		838 100.0%	39 4.7%	73 8.7%	15 1.8%	28 3.3%	104 12.4%	55 6.6%	127 15.2%	108 12.9%	45 5.4%	52 6.2%	186 22.2%	6 0.7%	
F1 性別	男性	361 100.0%	17 4.7%	34 9.4%	8 2.2%	25 6.9%	55 15.2%	44 12.2%	26 7.2%	0 0.0%	25 6.9%	32 8.9%	92 25.5%	3 0.8%	
	女性	472 100.0%	22 4.7%	39 8.3%	7 1.5%	3 0.6%	49 10.4%	10 2.1%	101 21.4%	108 22.9%	20 4.2%	20 4.2%	93 19.7%	0 0.0%	
	性別無回答	5 100.0%	0 0.0%	0 0.0%	0 0.0%	0 0.0%	0 0.0%	1 20.0%	0 0.0%	0 0.0%	0 0.0%	0 0.0%	1 20.0%	3 60.0%	
F2 年齢別	15～19歳	39 100.0%	0 0.0%	0 0.0%	0 0.0%	0 0.0%	0 0.0%	2 5.1%	1 2.6%	0 0.0%	35 89.7%	1 2.6%	0 0.0%	0 0.0%	
	20～29歳	41 100.0%	0 0.0%	3 7.3%	0 0.0%	0 0.0%	12 29.3%	5 12.2%	3 7.3%	2 4.9%	10 24.4%	3 7.3%	3 7.3%	0 0.0%	
	30～39歳	72 100.0%	0 0.0%	6 8.3%	1 1.4%	1 1.4%	15 20.8%	6 8.3%	21 29.2%	5 6.9%	0 0.0%	11 15.3%	6 8.3%	0 0.0%	
	40～49歳	123 100.0%	1 0.8%	16 13.0%	3 2.4%	7 5.7%	32 26.0%	11 8.9%	24 19.5%	10 8.1%	0 0.0%	9 7.3%	7 5.7%	3 2.4%	
	50～59歳	145 100.0%	4 2.8%	16 11.0%	6 4.1%	13 9.0%	27 18.6%	16 11.0%	36 24.8%	11 7.6%	0 0.0%	13 9.0%	3 2.1%	0 0.0%	
	60～69歳	179 100.0%	13 7.3%	17 9.5%	3 1.7%	5 2.8%	17 9.5%	10 5.6%	32 17.9%	30 16.8%	0 0.0%	6 3.4%	6 2.1%	46 25.7%	0 0.0%
	70歳以上	232 100.0%	21 9.1%	14 6.0%	2 0.9%	2 0.9%	0 0.0%	4 1.7%	10 4.3%	50 21.6%	0 0.0%	9 3.9%	120 51.7%	0 0.0%	
	年齢別無回答	7 100.0%	0 0.0%	1 14.3%	0 0.0%	0 0.0%	1 14.3%	1 14.3%	0 0.0%	0 0.0%	0 0.0%	0 0.0%	1 14.3%	3 42.9%	
F3 職業別	自営業	127 100.0%	39 30.7%	73 57.5%	15 11.8%	0 0.0%	0 0.0%	0 0.0%	0 0.0%	0 0.0%	0 0.0%	0 0.0%	0 0.0%	0 0.0%	
	勤め人（計）	314 100.0%	0 0.0%	0 0.0%	0 0.0%	28 8.9%	104 33.1%	55 17.5%	127 40.4%	0 0.0%	0 0.0%	0 0.0%	0 0.0%	0 0.0%	
	管理職	28 100.0%	0 0.0%	0 0.0%	0 0.0%	28 100.0%	0 0.0%	0 0.0%	0 0.0%	0 0.0%	0 0.0%	0 0.0%	0 0.0%	0 0.0%	
	事務職・専門技術職	104 100.0%	0 0.0%	0 0.0%	0 0.0%	0 0.0%	104 100.0%	0 0.0%	0 0.0%	0 0.0%	0 0.0%	0 0.0%	0 0.0%	0 0.0%	
	技能・労務職	55 100.0%	0 0.0%	0 0.0%	0 0.0%	0 0.0%	0 0.0%	55 100.0%	0 0.0%	0 0.0%	0 0.0%	0 0.0%	0 0.0%	0 0.0%	
	パート・アルバイト等	127 100.0%	0 0.0%	0 0.0%	0 0.0%	0 0.0%	0 0.0%	0 0.0%	127 100.0%	0 0.0%	0 0.0%	0 0.0%	0 0.0%	0 0.0%	
	専業主婦・主夫	108 100.0%	0 0.0%	0 0.0%	0 0.0%	0 0.0%	0 0.0%	0 0.0%	0 0.0%	108 100.0%	0 0.0%	0 0.0%	0 0.0%	0 0.0%	
	学生・生徒	45 100.0%	0 0.0%	0 0.0%	0 0.0%	0 0.0%	0 0.0%	0 0.0%	0 0.0%	0 0.0%	45 100.0%	0 0.0%	0 0.0%	0 0.0%	
	その他	52 100.0%	0 0.0%	0 0.0%	0 0.0%	0 0.0%	0 0.0%	0 0.0%	0 0.0%	0 0.0%	0 0.0%	52 100.0%	0 0.0%	0 0.0%	
	無職	186 100.0%	0 0.0%	0 0.0%	0 0.0%	0 0.0%	0 0.0%	0 0.0%	0 0.0%	0 0.0%	0 0.0%	0 0.0%	186 100.0%	0 0.0%	
職業別無回答	6 100.0%	0 0.0%	0 0.0%	0 0.0%	0 0.0%	0 0.0%	0 0.0%	0 0.0%	0 0.0%	0 0.0%	0 0.0%	0 0.0%	6 100.0%		
F4 居住地域別	中通り地方（計）	466 100.0%	16 3.4%	46 9.9%	11 2.4%	19 4.1%	61 13.1%	22 4.7%	80 17.2%	65 13.9%	26 5.6%	32 6.9%	86 18.5%	2 0.4%	
	県北地域	201 100.0%	4 2.0%	23 11.4%	6 3.0%	6 3.0%	27 13.4%	8 4.0%	31 15.4%	30 14.9%	9 4.5%	17 8.5%	40 19.9%	0 0.0%	
	県中地域	205 100.0%	10 4.9%	15 7.3%	3 1.5%	11 5.4%	27 13.2%	11 5.4%	40 19.5%	25 12.2%	12 5.9%	12 5.9%	38 18.5%	1 0.5%	
	県南地域	60 100.0%	2 3.3%	8 13.3%	2 3.3%	2 3.3%	7 11.7%	3 5.0%	9 15.0%	10 16.7%	5 8.3%	3 5.0%	8 13.3%	1 1.7%	
	会津地方（計）	119 100.0%	11 9.2%	7 5.9%	0 0.0%	1 0.8%	18 15.1%	14 11.8%	12 10.1%	12 10.1%	16 13.4%	4 3.4%	8 6.7%	28 23.5%	0 0.0%
	会津地域	106 100.0%	8 7.5%	6 5.7%	0 0.0%	1 0.9%	18 17.0%	13 12.3%	10 9.4%	15 14.2%	4 3.8%	7 6.6%	24 22.6%	0 0.0%	
	南会津地域	13 100.0%	3 23.1%	1 7.7%	0 0.0%	0 0.0%	0 0.0%	1 7.7%	2 15.4%	1 7.7%	0 0.0%	1 7.7%	4 30.8%	0 0.0%	
	浜通り地方（計）	198 100.0%	4 2.0%	15 7.6%	4 2.0%	7 3.5%	23 11.6%	14 7.1%	30 15.2%	20 10.1%	13 6.6%	11 5.6%	56 28.3%	1 0.5%	
	相双地域	69 100.0%	1 1.4%	3 4.3%	0 0.0%	2 2.9%	8 11.6%	4 5.8%	11 15.9%	7 10.1%	7 10.1%	1 1.4%	25 36.2%	0 0.0%	
	いわき地域	129 100.0%	3 2.3%	12 9.3%	4 3.1%	5 3.9%	15 11.6%	10 7.8%	19 14.7%	13 10.1%	6 4.7%	10 7.8%	31 24.0%	1 0.8%	
	居住市町村以外回答	4 100.0%	0 0.0%	0 0.0%	0 0.0%	0 0.0%	0 0.0%	0 0.0%	0 0.0%	1 25.0%	2 50.0%	0 0.0%	1 25.0%	0 0.0%	
	居住市町村別無回答	51 100.0%	8 15.7%	5 9.8%	0 0.0%	1 2.0%	2 3.9%	5 9.8%	5 9.8%	6 11.8%	0 0.0%	1 2.0%	15 29.4%	3 5.9%	

④居住地域

上段：回答者数（人） 下段：回答者の割合（％）		合 計	県 北 地 域	県 中 地 域	県 南 地 域	会 津 地 域	南 会 津 地 域	相 双 地 域	い わ き 地 域	居 住 市 町 村 以 外 回 答	無 回 答
全体結果		838 100.0%	201 24.0%	205 24.5%	60 7.2%	106 12.6%	13 1.6%	69 8.2%	129 15.4%	4 0.5%	51 6.1%
F1 性別	男性	361 100.0%	82 22.7%	97 26.9%	26 7.2%	44 12.2%	6 1.7%	28 7.8%	55 15.2%	2 0.6%	21 5.8%
	女性	472 100.0%	119 25.2%	108 22.9%	33 7.0%	62 13.1%	7 1.5%	41 8.7%	74 15.7%	2 0.4%	26 5.5%
	性別無回答	5 100.0%	0 0.0%	0 0.0%	1 20.0%	0 0.0%	0 0.0%	0 0.0%	0 0.0%	0 0.0%	4 80.0%
F2 年齢別	15～19歳	39 100.0%	9 23.1%	10 25.6%	4 10.3%	4 10.3%	1 2.6%	4 10.3%	7 17.9%	0 0.0%	0 0.0%
	20～29歳	41 100.0%	6 14.6%	14 34.1%	2 4.9%	7 17.1%	0 0.0%	4 9.8%	5 12.2%	3 7.3%	0 0.0%
	30～39歳	72 100.0%	20 27.8%	19 26.4%	5 6.9%	6 8.3%	1 1.4%	4 5.6%	11 15.3%	0 0.0%	6 8.3%
	40～49歳	123 100.0%	30 24.4%	38 30.9%	12 9.8%	17 13.8%	1 0.8%	5 4.1%	16 13.0%	0 0.0%	4 3.3%
	50～59歳	145 100.0%	40 27.6%	40 27.6%	11 7.6%	15 10.3%	1 0.7%	11 7.6%	22 15.2%	0 0.0%	5 3.4%
	60～69歳	179 100.0%	40 22.3%	47 26.3%	8 4.5%	25 14.0%	4 2.2%	19 10.6%	28 15.6%	1 0.6%	7 3.9%
	70歳以上	232 100.0%	56 24.1%	37 15.9%	15 6.5%	32 13.8%	5 2.2%	22 9.5%	40 17.2%	0 0.0%	25 10.8%
	年齢別無回答	7 100.0%	0 0.0%	0 0.0%	3 42.9%	0 0.0%	0 0.0%	0 0.0%	0 0.0%	0 0.0%	4 57.1%
F3 職業別	自営業	127 100.0%	33 26.0%	28 22.0%	12 9.4%	14 11.0%	4 3.1%	4 3.1%	19 15.0%	0 0.0%	13 10.2%
	勤め人（計）	314 100.0%	72 22.9%	89 28.3%	21 6.7%	42 13.4%	3 1.0%	25 8.0%	49 15.6%	0 0.0%	13 4.1%
	管理職	28 100.0%	6 21.4%	11 39.3%	2 7.1%	1 3.6%	0 0.0%	2 7.1%	5 17.9%	0 0.0%	1 3.6%
	事務職・専門技術職	104 100.0%	27 26.0%	27 26.0%	7 6.7%	18 17.3%	0 0.0%	8 7.7%	15 14.4%	0 0.0%	2 1.9%
	技能・労務職	55 100.0%	8 14.5%	11 20.0%	3 5.5%	13 23.6%	1 1.8%	4 7.3%	10 18.2%	0 0.0%	5 9.1%
	パート・アルバイト等	127 100.0%	31 24.4%	40 31.5%	9 7.1%	10 7.9%	2 1.6%	11 8.7%	19 15.0%	0 0.0%	5 3.9%
	専業主婦・主夫	108 100.0%	30 27.8%	25 23.1%	10 9.3%	15 13.9%	1 0.9%	7 6.5%	13 12.0%	1 0.9%	6 5.6%
	学生・生徒	45 100.0%	9 20.0%	12 26.7%	5 11.1%	4 8.9%	0 0.0%	7 15.6%	6 13.3%	2 4.4%	0 0.0%
	その他	52 100.0%	17 32.7%	12 23.1%	3 5.8%	7 13.5%	1 1.9%	1 1.9%	10 19.2%	0 0.0%	1 1.9%
	無職	186 100.0%	40 21.5%	38 20.4%	8 4.3%	24 12.9%	4 2.2%	25 13.4%	31 16.7%	1 0.5%	15 8.1%
職業別無回答	6 100.0%	0 0.0%	1 16.7%	1 16.7%	0 0.0%	0 0.0%	0 0.0%	0 0.0%	1 16.7%	0 0.0%	
F4 居住地域別	中通り地方（計）	466 100.0%	201 43.1%	205 44.0%	60 12.9%	0 0.0%	0 0.0%	0 0.0%	0 0.0%	0 0.0%	0 0.0%
	県北地域	201 100.0%	201 100.0%	0 0.0%	0 0.0%	0 0.0%	0 0.0%	0 0.0%	0 0.0%	0 0.0%	0 0.0%
	県中地域	205 100.0%	0 0.0%	205 100.0%	0 0.0%	0 0.0%	0 0.0%	0 0.0%	0 0.0%	0 0.0%	0 0.0%
	県南地域	60 100.0%	0 0.0%	0 0.0%	60 100.0%	0 0.0%	0 0.0%	0 0.0%	0 0.0%	0 0.0%	0 0.0%
	会津地方（計）	119 100.0%	0 0.0%	0 0.0%	0 0.0%	106 89.1%	13 10.9%	0 0.0%	0 0.0%	0 0.0%	0 0.0%
	会津地域	106 100.0%	0 0.0%	0 0.0%	0 0.0%	106 100.0%	0 0.0%	0 0.0%	0 0.0%	0 0.0%	0 0.0%
	南会津地域	13 100.0%	0 0.0%	0 0.0%	0 0.0%	0 0.0%	13 100.0%	0 0.0%	0 0.0%	0 0.0%	0 0.0%
	浜通り地方（計）	198 100.0%	0 0.0%	0 0.0%	0 0.0%	0 0.0%	0 0.0%	69 34.8%	129 65.2%	0 0.0%	0 0.0%
	相双地域	69 100.0%	0 0.0%	0 0.0%	0 0.0%	0 0.0%	0 0.0%	69 100.0%	0 0.0%	0 0.0%	0 0.0%
	いわき地域	129 100.0%	0 0.0%	0 0.0%	0 0.0%	0 0.0%	0 0.0%	0 0.0%	129 100.0%	0 0.0%	0 0.0%
	居住市町村以外回答	4 100.0%	0 0.0%	0 0.0%	0 0.0%	0 0.0%	0 0.0%	0 0.0%	0 0.0%	4 100.0%	0 0.0%
	居住市町村別無回答	51 100.0%	0 0.0%	0 0.0%	0 0.0%	0 0.0%	0 0.0%	0 0.0%	0 0.0%	0 0.0%	51 100.0%