

木 材 市 況

2022（令和4）年 3月

福 島 県 農 林 水 産 部

市況の概要

1. 素材

2月の原木市場への入荷量は、前月比11%増（前年比10%増）の32,391m³となっている。

販売量は、前月比10%増（前年比9%増）の32,282m³となっている。

3月の価格は保合いとなっている。

2. 製材品

2月の市場への入荷量は、前月比57%減（前年比42%減）の145m³となっている。

販売量は、前月比67%減（前年比53%減）の117m³となっている。

3月の価格は保合いとなっている。

3. 新設住宅着工戸数

2月の新設住宅着工戸数は、前月比14%減（前年比19%減）の706戸となっている。

木造戸数は、前月比22%増（前年比14%減）の618戸で、木造率は88%となっている。

I 木材価格

1. 素材の価格<工場着価格>

令和4年3月15日現在

(単位:m3当り千円)

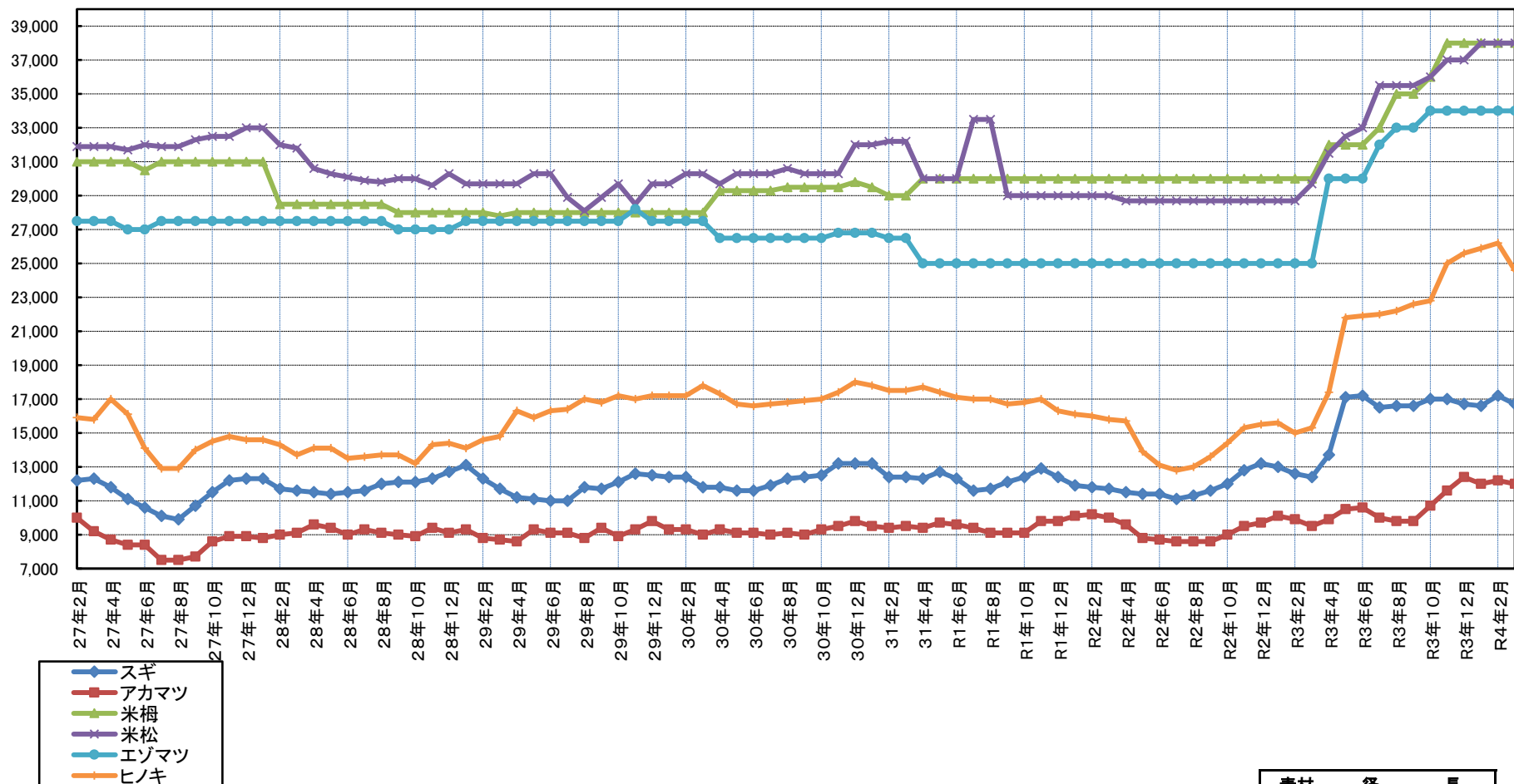
区分	形量		材質	樹種	中通り地方		会津地方		浜通り地方		県平均		
	径cm	長さm			当月	前月差	当月	前月差	当月	前月差	当月	前月差	
一般用材	小	5~9	4.00	並	スギ	11 (10 ~ 11)	0	(0 ~ 0)		11 (11 ~ 11)	0	11 (10 ~ 11)	0
		10~14		並		17 (17 ~ 18)	△ 1	(0 ~ 0)		16 (14 ~ 18)	0	17 (14 ~ 18)	0
	中	14~22	3.00	並	スギ	18 (16 ~ 19)	△ 1	12 (12 ~ 12)	0	17 (17 ~ 18)	△ 1	17 (12 ~ 19)	0
				並	ヒノキ	22 (19 ~ 25)	△ 2	(0 ~ 0)		28 (25 ~ 30)	0	25 (19 ~ 30)	△ 1
		20~28	6.00	並	スギ	20 (17 ~ 22)	0	10 (10 ~ 10)	0	21 (21 ~ 21)	0	18 (10 ~ 22)	0
				並	ヒノキ	28 (25 ~ 30)	△ 2	(0 ~ 0)		32 (32 ~ 32)	0	29 (25 ~ 32)	△ 2
			3.65	並	スギ	16 (15 ~ 16)	0	12 (11 ~ 12)	0	16 (14 ~ 17)	0	14 (11 ~ 17)	△ 1
				4.00	並	スギ	15 (15 ~ 16)	△ 1	12 (11 ~ 12)	1	16 (15 ~ 17)	1	14 (11 ~ 17)
	並	アカマツ	13 (12 ~ 14)		0	(0 ~ 0)		11 (10 ~ 12)	0	12 (10 ~ 14)	0		
	1.80	並	アカマツ	9 (7 ~ 11)	0	(0 ~ 0)		9 (9 ~ 10)	0	9 (7 ~ 11)	0		
家具木工用材	大	30以上	2.10	並	ブナ	(0 ~ 0)		18 (18 ~ 18)	0	(0 ~ 0)		18 (18 ~ 18)	0
				並	ナラ	(0 ~ 0)		40 (40 ~ 40)	0	(0 ~ 0)		40 (40 ~ 40)	0
				並	セン	(0 ~ 0)		18 (18 ~ 18)	0	(0 ~ 0)		18 (18 ~ 18)	0
外材	米材(定尺)	30以上	10.00	並	米ツガ	(0 ~ 0)		(0 ~ 0)		38 (38 ~ 38)	0	38 (38 ~ 38)	0
				並	米マツ	(0 ~ 0)		(0 ~ 0)		38 (38 ~ 38)	0	38 (38 ~ 38)	0
	北洋材(定尺)	28以下	4.00	並	エゾマツ	(0 ~ 0)		(0 ~ 0)		34 (34 ~ 34)	0	34 (34 ~ 34)	0
				並	アカマツ	(0 ~ 0)		(0 ~ 0)		34 (34 ~ 34)	0	34 (34 ~ 34)	0
				並	カラマツ	(0 ~ 0)		(0 ~ 0)		34 (34 ~ 34)	0	34 (34 ~ 34)	0
パルプ用材				並	マツ	7 (7 ~ 7)	0	(0 ~ 0)		(0 ~ 0)		7 (7 ~ 7)	0
				並	広葉樹	10 (10 ~ 10)	0	(0 ~ 0)		(0 ~ 0)		10 (10 ~ 10)	0

区分	形量		材質	樹種	会津共販		いわき	
	径cm	長さm			当月	前月差	当月	前月差
一般用材	12以下	4.00	並	カラマツ	0 (0 ~ 0)	0	7 (6 ~ 8)	0
	13~14		並	カラマツ	0 (0 ~ 0)	0	8 (7 ~ 8)	0
	16以上		並	カラマツ	0 (0 ~ 0)	0	12 (11 ~ 14)	2

- 注) 1. 前月差の△印は値下りを示す。
 2. ()内は各地域の価格幅、()外は各地域の平均的価格を示す。
 3. 一般用材カラマツは工場着価格ではなく、福島県森林組合連合会の会津共販所・いわき木材流通センターの素材市売価格を示す。
 4. 各地域の価格について、異常値が生じた場合には県平均算出から除く場合がある。

県内素材価格の推移(工場着価格)

(円)



素材	径	長
スギ	14~18cm	3m(※1)
アカマツ	18~28cm	4m
米ツガ	30cm上	10m
米マツ	30cm上	10m
エゾマツ	28cm下	3.8m
ヒノキ	14~18cm	3m(※1)

※1 2016年(H28)4月分より調査対象径級を14~22cmとしている。

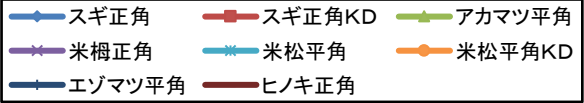
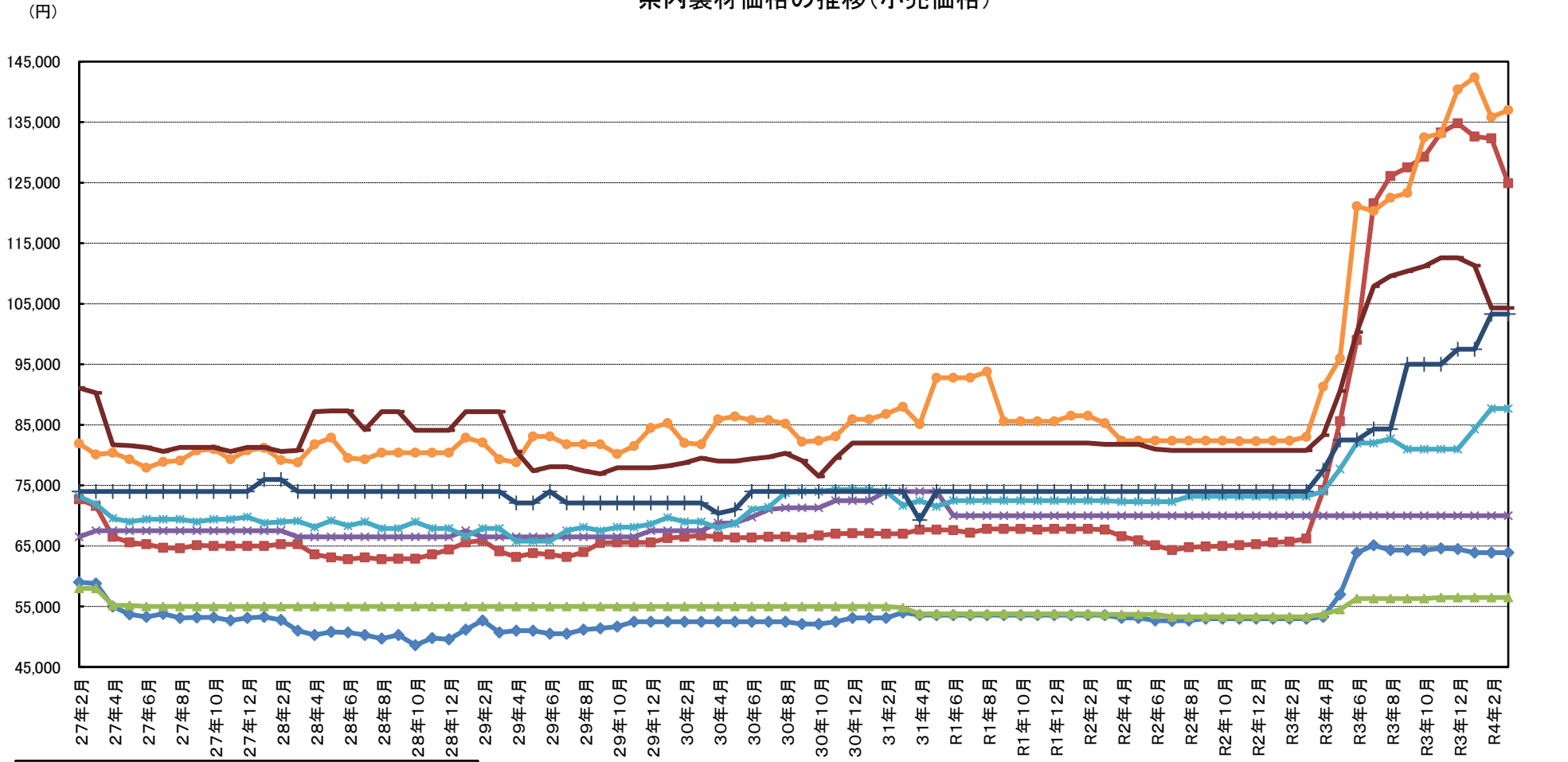
2. 製材品（合板）の価格<小売価格>

令和4年3月15日現在

(製材品：m3当り千円、合板：1枚当り円)

使用区分	材種	形量			樹種	等級	中通り地方		会津地方		浜通り地方		県平均			
		厚cm	幅cm	長さm			当月	前月差	当月	前月差	当月	前月差	当月	前月差		
構 造 材	土台		10.5	10.5	4.00	アカマツ	一等	52 (50 ~ 55)	0	(0 ~ 0)		(0 ~ 0)	52 (50 ~ 55)	0		
						米ヒバ	一等	93 (93 ~ 93)	0	(0 ~ 0)		160 (160 ~ 160)	0	126 (93 ~ 160)	0	
						防腐米母	一等	93 (93 ~ 93)	0	153 (153 ~ 153)	0	151 (145 ~ 158)	0	137 (93 ~ 158)	0	
	柱	挽	10.5	10.5	3.00	スギ	二方上小		92 (64 ~ 120)	0	(0 ~ 0)		173 (173 ~ 173)	0	119 (64 ~ 173)	0
							特等(ケリン)		50 (44 ~ 55)	0	(0 ~ 0)		78 (77 ~ 80)	0	64 (44 ~ 80)	0
							特等(KD)		118 (115 ~ 120)	0	165 (165 ~ 165)	7	115 (111 ~ 120)	△13	125 (111 ~ 165)	△7
		12.0	12.0	3.00	スギ	二方上小		92 (64 ~ 120)	0	(0 ~ 0)		157 (157 ~ 157)	0	114 (64 ~ 157)	0	
						特等(ケリン)		62 (55 ~ 68)	0	(0 ~ 0)		73 (70 ~ 77)	0	67 (55 ~ 77)	0	
						特等(KD)		104 (99 ~ 111)	0	145 (145 ~ 145)	1	120 (105 ~ 135)	△1	116 (99 ~ 145)	△1	
	角	12.0	12.0	6.00		特等		90 (84 ~ 95)	0	(0 ~ 0)		145 (140 ~ 150)	0	117 (84 ~ 150)	0	
						ヒキ	特等	77 (54 ~ 100)	0	(0 ~ 0)		132 (120 ~ 143)	0	104 (54 ~ 143)	0	
						10.5	10.5	3.00	WW集成材	一等		(0 ~ 0)		(0 ~ 0)		(0 ~ 0)
	12.0	12.0	一等		(0 ~ 0)		(0 ~ 0)				(0 ~ 0)					
	桁 及び 梁	角	10.5	10.5	4.00	スギ	特等		70 (70 ~ 70)	0	(0 ~ 0)		(0 ~ 0)		70 (70 ~ 70)	0
							特等		57 (57 ~ 58)	0	72 (72 ~ 72)	0	81 (80 ~ 81)	0	70 (57 ~ 81)	0
							特等		59 (58 ~ 60)	0	(0 ~ 0)		79 (79 ~ 80)	0	69 (58 ~ 80)	0
		10.5	10.5	4.00	アカマツ	一等		54 (53 ~ 55)	0	(0 ~ 0)		60 (60 ~ 60)	0	56 (53 ~ 60)	0	
						一等		55 (54 ~ 55)	0	(0 ~ 0)		61 (61 ~ 61)	0	57 (54 ~ 61)	0	
						米マツ	一等(ケリン)		82 (65 ~ 98)	0	(0 ~ 0)		100 (100 ~ 100)	0	88 (65 ~ 100)	0
	母屋 大引き	類	9.0	9.0	4.00	スギ	一等		49 (45 ~ 54)	0	72 (72 ~ 72)	0	73 (70 ~ 75)	0	61 (45 ~ 75)	0
米ツカ							一等		55 (55 ~ 55)	0	(0 ~ 0)		(0 ~ 0)		55 (55 ~ 55)	0
スギ							一等		60 (58 ~ 63)	0	50 (50 ~ 50)	0	80 (74 ~ 86)	3	66 (50 ~ 86)	1
根太 及びタルキ	挽 割	4.0	4.5	4.00	エゾマツ	一等		90 (65 ~ 115)	0	(0 ~ 0)		130 (130 ~ 130)	0	103 (65 ~ 130)	0	
						間柱	類	3.0	10.5	3.00	スギ	一等		62 (58 ~ 66)	0	79 (79 ~ 79)
貫	板	1.5	9.0	3.65	スギ	一等		62 (61 ~ 63)	1	65 (65 ~ 65)	0	78 (75 ~ 80)	0	69 (61 ~ 80)	1	
						アカマツ	一等		43 (40 ~ 45)	0	(0 ~ 0)		45 (45 ~ 45)	0	43 (40 ~ 45)	0
	野地板	敷居	0.9	12.0	1.80	アカマツ	一等		41 (40 ~ 41)	0	(0 ~ 0)		45 (45 ~ 45)	0	42 (40 ~ 45)	0
							アカマツ	二方無節		133 (65 ~ 200)	0	(0 ~ 0)		290 (290 ~ 290)	0	185 (65 ~ 290)
材	挽 割	4.5	10.5	3.65	米マツ	二方無節		300 (300 ~ 300)	0	(0 ~ 0)		300 (300 ~ 300)	0	300 (300 ~ 300)	0	
						スギ	三方無節		250 (250 ~ 250)	0	(0 ~ 0)		265 (230 ~ 300)	0	260 (230 ~ 300)	0
	鴨居	類	4.5	10.5	3.65	スギ	二方無節		143 (66 ~ 220)	0	(0 ~ 0)		265 (265 ~ 265)	0	184 (66 ~ 265)	0
							米ツカ	三方無節		250 (250 ~ 250)	0	(0 ~ 0)		(0 ~ 0)		250 (250 ~ 250)
普通合板		0.3	91.0	1.82	アヲ	2類		850 (850 ~ 850)	0	1060 (1060 ~ 1060)	20	1250 (1250 ~ 1250)	50	1053 (850 ~ 1250)	23	
		1.2	90.0	1.80	アヲ	コンパネ		2333 (2200 ~ 2400)	100	2105 (2105 ~ 2105)	70	2200 (2200 ~ 2200)	0	2261 (2105 ~ 2400)	74	
構造用合板		1.2	91.0	1.82	針葉樹	1類		2000 (2000 ~ 2000)	50	2145 (2145 ~ 2145)	165	1990 (1980 ~ 2000)	190	2025 (1980 ~ 2145)	129	
		2.4	91.0	1.82	針葉樹	1類		3800 (3600 ~ 4000)	250	4120 (4120 ~ 4120)	240	3925 (3850 ~ 4000)	50	3914 (3600 ~ 4120)	168	

県内製材価格の推移(小売価格)



製材品	幅	厚さ	長さ	品等
ヒノキ	10.5cm	10.5cm	3m	特
スギ	10.5cm	10.5cm	3m	特
アカマツ	24.0cm	12.0cm	4m	1
米ツガ	10.5cm	10.5cm	3m	特
米マツ	24.0cm	12.0cm	4m	1
エゾマツ	4.5cm	4.0cm	4m	1

2-1 県内の市場流通の動向

1 県内市場における入荷量及び販売量

・素材（単位：m³、%）

	2021(Р3)年2月			2021(Р3)年3月			2021(Р3)年4月			2021(Р3)年5月			2021(Р3)年6月			2021(Р3)年7月			2021(Р3)年8月			2021(Р3)年9月			2021(Р3)年10月			2021(Р3)年11月			2021(Р3)年12月			R3年次累計			2022(Р4)年1月			2022(Р4)年2月					
	m ³			m ³			m ³			m ³			m ³			m ³			m ³			m ³			m ³			m ³			m ³			m ³			m ³			m ³			m ³		
	前月比	前年比	前年比	前月比	前年比	前年比	前月比	前年比	前年比	前月比	前年比	前年比	前月比	前年比	前年比	前月比	前年比	前年比	前月比	前年比	前年比	前月比	前年比	前年比	前月比	前年比	前年比	前月比	前年比	前年比	前月比	前年比	前年比	前月比	前年比	前年比	前月比	前年比	前年比	前月比	前年比	前年比			
入荷量	県内	24,968	102	101	23,467	94	95	21,412	91	113	16,730	78	104	21,439	128	124	17,755	83	169	15,986	90	142	16,169	101	132	20,907	128	124	20,963	100	125	22,024	105	120	246,249	-	116	26,031	118	107	27,881	107	112		
	県外	4,599	105	116	4,319	96	114	5,585	129	108	3,265	58	67	5,011	153	102	4,420	88	105	4,673	106	206	3,570	76	131	4,273	120	178	5,197	122	91	4,082	79	113	53,184	-	113	3,995	76	72	4,510	146	100		
	計	29,477	103	103	27,786	94	98	26,997	97	112	19,995	74	95	26,450	132	119	22,175	84	150	20,659	93	153	19,739	96	132	25,180	128	131	26,160	104	116	26,106	100	119	299,433	-	115	29,126	112	101	32,391	111	110		
販売量	県内	18,136	94	105	18,346	101	91	15,720	86	99	12,219	78	81	16,440	135	104	15,962	97	142	13,176	83	147	13,036	99	148	16,530	127	132	17,021	103	129	15,092	89	109	191,006	-	112	19,179	127	99	20,949	109	116		
	県外	11,469	122	104	9,512	83	112	11,394	120	130	7,716	68	132	10,143	131	163	6,236	61	134	7,477	120	189	6,658	89	105	8,800	132	140	9,003	102	102	10,753	119	131	108,542	-	122	10,171	95	108	11,333	111	99		
	計	29,605	103	105	27,858	94	97	27,114	97	110	19,935	74	95	26,583	133	121	22,198	84	140	20,653	93	160	19,694	95	130	25,330	129	135	26,024	103	118	25,845	99	117	299,548	-	115	29,350	114	102	32,282	110	109		

*調査市場は、福島県木センター、南東北木材、福島県中央木材市場、東白木材市場、奥久慈木材産出センター、会津共販、いわき木材産出センター、平木材市場。

・製品

	2021(Р3)年2月			2021(Р3)年3月			2021(Р3)年4月			2021(Р3)年5月			2021(Р3)年6月			2021(Р3)年7月			2021(Р3)年8月			2021(Р3)年9月			2021(Р3)年10月			2021(Р3)年11月			2021(Р3)年12月			R3年次累計			2022(Р4)年1月			2022(Р4)年2月					
	m ³			m ³			m ³			m ³			m ³			m ³			m ³			m ³			m ³			m ³			m ³			m ³			m ³			m ³			m ³		
	前月比	前年比	前年比	前月比	前年比	前年比	前月比	前年比	前年比	前月比	前年比	前年比	前月比	前年比	前年比	前月比	前年比	前年比	前月比	前年比	前年比	前月比	前年比	前年比	前月比	前年比	前年比	前月比	前年比	前年比	前月比	前年比	前年比	前月比	前年比	前年比	前月比	前年比	前年比	前月比	前年比	前年比	前月比	前年比	前年比
入荷量	県内	国産材	184	59	103	261	142	113	447	171	150	369	83	161	453	123	213	348	77	123	189	54	88	366	194	142	185	51	94	319	172	110	218	68	94	3,651	-	128	298	137	96	131	44	71	
		外材	13	41	433	17	131	94	35	206	583	3	9	13	24	800	171	18	75	53	3	17	25	17	567	71	19	112	119	6	32	86	14	233	50	201	-	101	12	86	38	3	25	23	
		計	197	57	108	278	141	112	482	173	159	372	77	148	477	128	240	366	77	115	192	52	85	383	199	136	204	53	96	325	159	109	232	71	89	3,852	-	126	310	134	90	134	43	68	
	県外	国産材	55	53	458	39	71	63	62	159	295	9	15	9	111	1,233	227	66	59	63	11	17	138	85	773	137	40	47	51	39	98	300	57	146	104	677	-	110	29	51	28	11	38	20	
		外材	0	*	*	0	*	*	0	*	*	0	*	*	0	*	*	0	*	*	0	*	*	0	*	*	0	*	*	1	*	*	0	0	*	1	-	*	0	*	*	0	*	*	
計	55	53	458	39	71	63	62	159	295	9	15	9	111	1,233	227	66	59	63	11	17	138	85	773	137	40	47	51	40	100	308	57	143	104	678	-	110	29	51	28	11	38	20			
販売量	県内	国産材	239	58	125	300	126	102	509	170	160	378	74	117	564	149	215	414	73	106	200	48	90	451	226	141	225	50	82	358	159	118	275	77	96	4,328	-	125	327	119	70	142	43	59	
		外材	13	41	433	17	131	94	35	206	583	3	9	13	24	800	171	18	75	53	3	17	25	17	567	71	19	112	119	7	37	100	14	200	50	202	-	102	12	86	38	3	25	23	
		計	229	59	121	280	122	109	544	172	167	381	70	110	588	154	213	432	73	102	203	47	87	468	231	136	244	52	84	365	150	117	289	79	92	4,530	-	124	339	117	76	145	43	58	
	県外	国産材	22	52	440	18	82	69	42	233	300	11	26	34	44	400	163	27	61	82	6	22	60	27	450	104	20	74	77	28	140	467	17	61	74	304	-	121	16	94	38	9	56	41	
		外材	0	*	*	0	*	*	0	*	*	0	*	*	0	*	*	0	*	*	0	*	*	0	*	*	0	*	*	0	*	*	0	0	*	0	*	*	0	*	*	0	*	*	
計	252	56	130	317	126	102	544	172	167	381	70	110	588	154	213	432	73	102	203	47	87	468	231	136	244	52	84	365	150	117	289	79	92	4,530	-	123	355	141	82	117	33	47			

*調査市場は、福島県中央木材市場、平木材市場。