

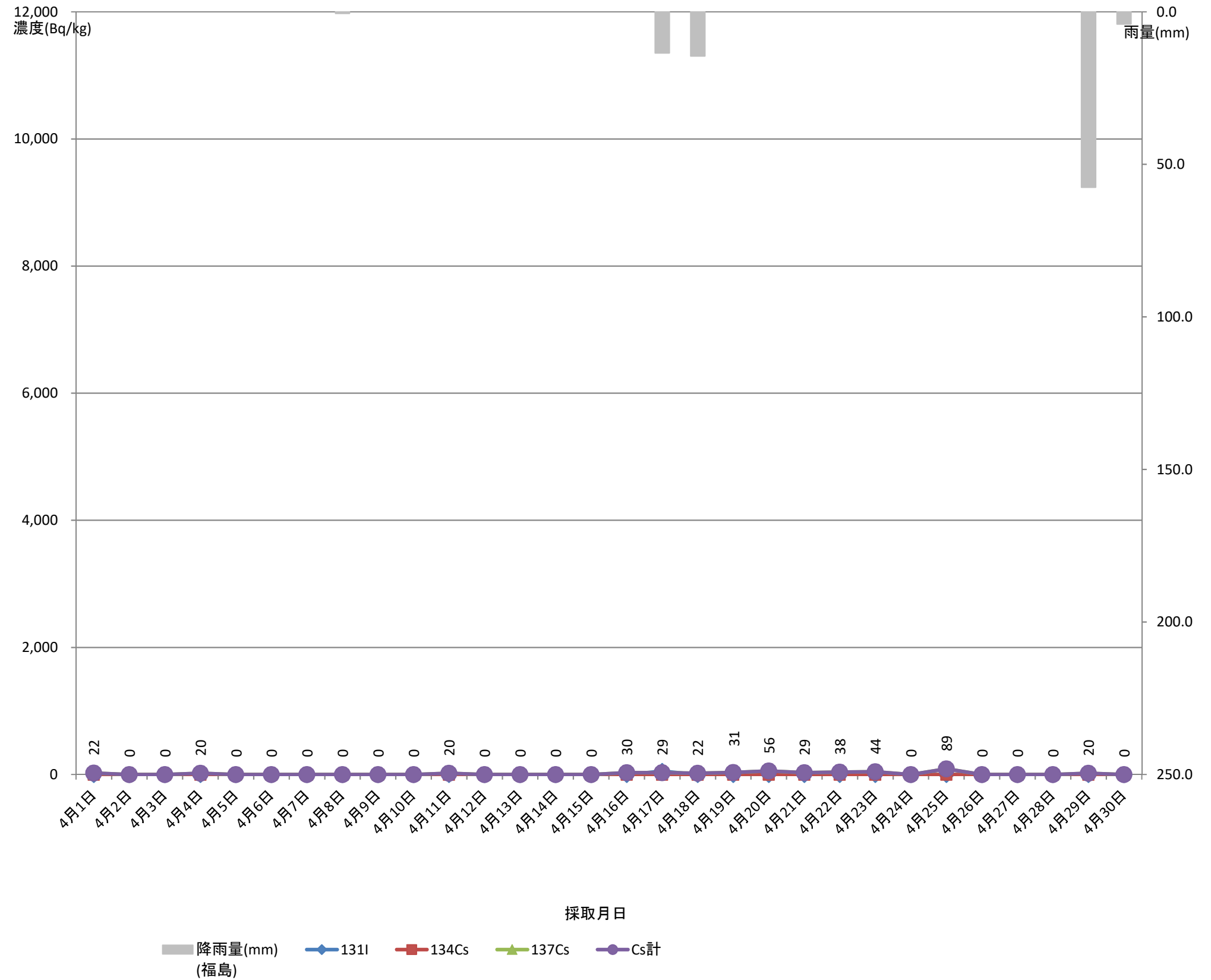
下水道終末処理場放射性物質濃度モニタリング結果（県北浄化センター） 脱水汚泥（R3.4月）

1 脱水汚泥 [福島市気象データ](#)

採取月日	核種濃度 (Bq/kg)				降雨量 (mm) (福島)
	131I	Cs			
		134Cs	137Cs	Cs計	
4月1日	ND	ND	22.4	22	0.0
4月2日	ND	ND	ND	ND	0.0
4月3日	ND	ND	ND	ND	0.0
4月4日	ND	ND	20	20	0.0
4月5日	ND	ND	ND	ND	0.0
4月6日	ND	ND	ND	ND	0.0
4月7日	ND	ND	ND	ND	0.0
4月8日	ND	ND	ND	ND	0.5
4月9日	ND	ND	ND	ND	0.0
4月10日	ND	ND	ND	ND	0.0
4月11日	ND	ND	20	20	0.0
4月12日	ND	ND	ND	ND	0.0
4月13日	ND	ND	ND	ND	0.0
4月14日	ND	ND	ND	ND	0.0
4月15日	ND	ND	ND	ND	0.0
4月16日	ND	ND	30	30	0.0
4月17日	52.7	ND	29	29	13.5
4月18日	ND	ND	22	22	14.5
4月19日	ND	ND	31	31	0.0
4月20日	ND	ND	56	56	0.0
4月21日	ND	ND	29.1	29	0.0
4月22日	ND	ND	38	38	0.0
4月23日	ND	ND	44.3	44	0.0
4月24日	ND	ND	ND	ND	0.0
4月25日	ND	ND	89.1	89	0.0
4月26日	ND	ND	ND	ND	0.0
4月27日	ND	ND	ND	ND	0.0
4月28日	ND	ND	ND	ND	0.0
4月29日	ND	ND	20	20	57.5
4月30日	ND	ND	ND	ND	4.0

ND: 不検出

※青字: 下水道公社



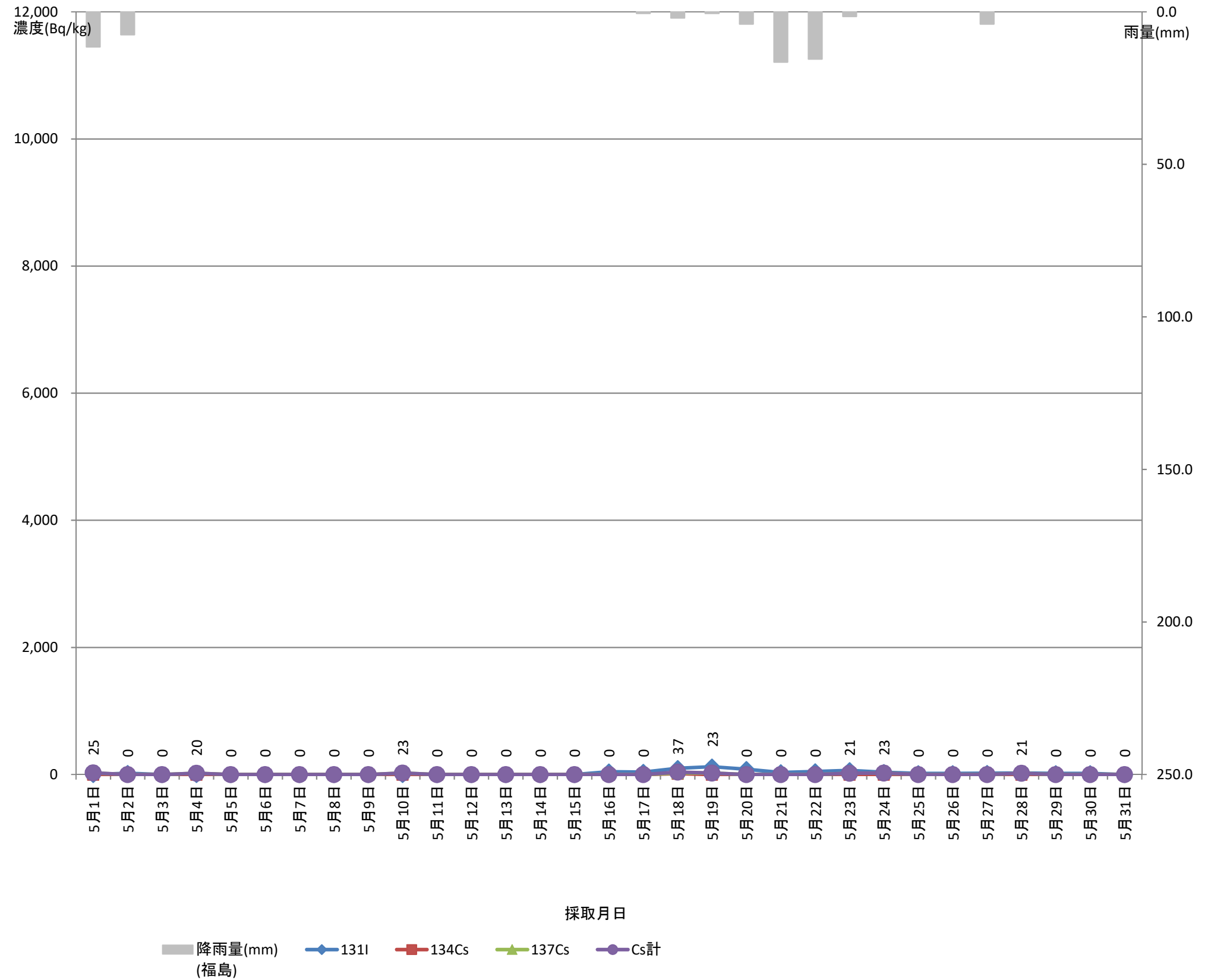
下水道終末処理場放射性物質濃度モニタリング結果（県北浄化センター） 脱水汚泥（R3.5月）

1 脱水汚泥 [福島市気象データ](#)

採取月日	核種濃度 (Bq/kg)				降雨量 (mm) (福島)
	131I	Cs			
		134Cs	137Cs	Cs計	
5月1日	ND	ND	24.9	25	11.5
5月2日	19.0	ND	ND	ND	7.5
5月3日	ND	ND	ND	ND	0.0
5月4日	ND	ND	20	20	0.0
5月5日	ND	ND	ND	ND	0.0
5月6日	ND	ND	ND	ND	0.0
5月7日	ND	ND	ND	ND	0.0
5月8日	ND	ND	ND	ND	0.0
5月9日	ND	ND	ND	ND	0.0
5月10日	ND	ND	23.4	23	0.0
5月11日	ND	ND	ND	ND	0.0
5月12日	ND	ND	ND	ND	0.0
5月13日	ND	ND	ND	ND	0.0
5月14日	ND	ND	ND	ND	0.0
5月15日	ND	ND	ND	ND	0.0
5月16日	44.4	ND	ND	ND	0.0
5月17日	38.4	ND	ND	ND	0.5
5月18日	99.6	15	22	37	2.0
5月19日	123.1	ND	23	23	0.5
5月20日	82.6	ND	ND	ND	4.0
5月21日	32.4	ND	ND	ND	16.5
5月22日	47.9	ND	ND	ND	15.5
5月23日	64.9	ND	21	21	1.5
5月24日	35.0	ND	23	23	0.0
5月25日	18.8	ND	ND	ND	0.0
5月26日	17.9	ND	ND	ND	0.0
5月27日	21.3	ND	ND	ND	4.0
5月28日	23.8	ND	21	21	0.0
5月29日	17.1	ND	ND	ND	0.0
5月30日	16.3	ND	ND	ND	0.0
5月31日	ND	ND	ND	ND	0.0

ND: 不検出

※青字: 下水道公社



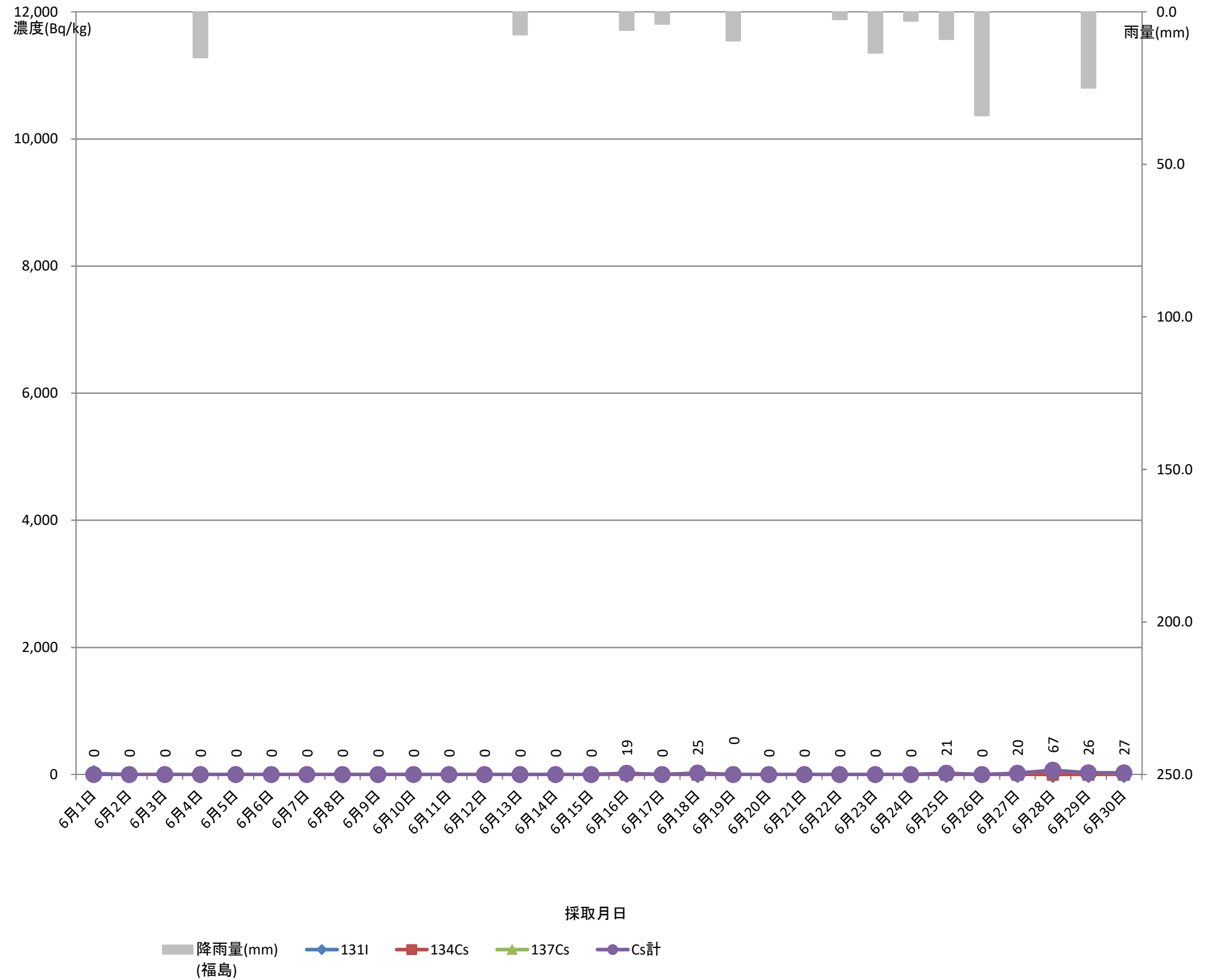
下水道終末処理場放射性物質濃度モニタリング結果（県北浄化センター） 脱水汚泥（R3.6月）

1 脱水汚泥 [福島市気象データ](#)

採取月日	核種濃度 (Bq/kg)				降雨量 (mm) (福島)
	131I	Cs			
		134Cs	137Cs	Cs計	
6月1日	19.0	ND	ND	ND	0.0
6月2日	ND	ND	ND	ND	0.0
6月3日	ND	ND	ND	ND	0.0
6月4日	ND	ND	ND	ND	15.0
6月5日	ND	ND	ND	ND	0.0
6月6日	ND	ND	ND	ND	0.0
6月7日	ND	ND	ND	ND	0.0
6月8日	ND	ND	ND	ND	0.0
6月9日	ND	ND	ND	ND	0.0
6月10日	ND	ND	ND	ND	0.0
6月11日	ND	ND	ND	ND	0.0
6月12日	ND	ND	ND	ND	0.0
6月13日	ND	ND	ND	ND	7.5
6月14日	ND	ND	ND	ND	0.0
6月15日	ND	ND	ND	ND	0.0
6月16日	ND	ND	19	19	6.0
6月17日	ND	ND	ND	ND	4.0
6月18日	ND	ND	25	25	0.0
6月19日	ND	ND	ND	ND	9.5
6月20日	ND	ND	ND	ND	0.0
6月21日	ND	ND	ND	ND	0.0
6月22日	ND	ND	ND	ND	2.5
6月23日	ND	ND	ND	ND	13.5
6月24日	ND	ND	ND	ND	3.0
6月25日	ND	ND	21.0	21	9.0
6月26日	ND	ND	ND	ND	34.0
6月27日	ND	ND	20.1	20	0.0
6月28日	ND	ND	67	67	0.0
6月29日	ND	ND	26	26	25.0
6月30日	ND	ND	27.0	27	0.0

ND: 不検出

※青字: 下水道公社



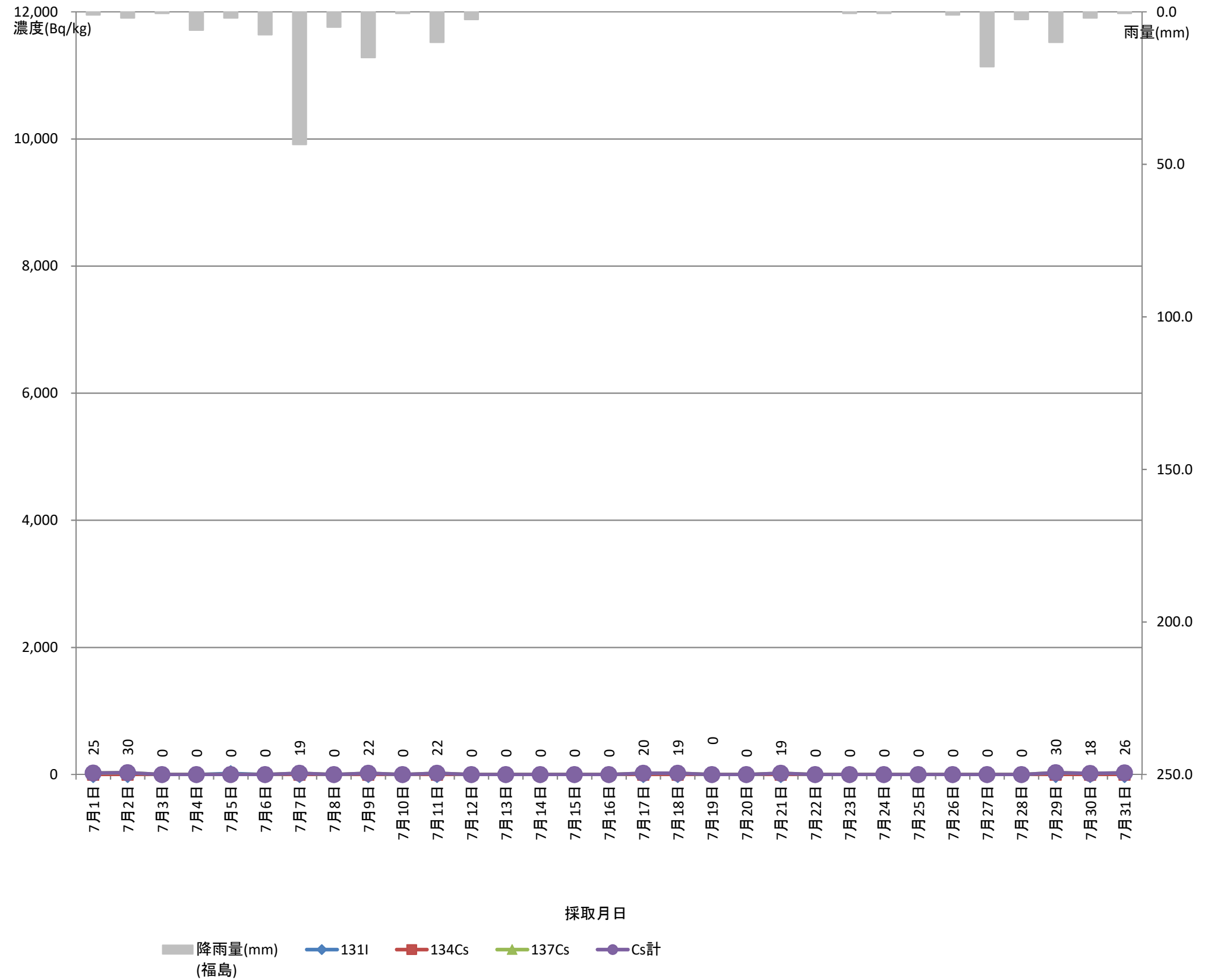
下水道終末処理場放射性物質濃度モニタリング結果（県北浄化センター） 脱水汚泥（R3.7月）

1 脱水汚泥 [福島市気象データ](#)

採取月日	核種濃度 (Bq/kg)				降雨量 (mm) (福島)
	131I	Cs			
		134Cs	137Cs	Cs計	
7月1日	ND	ND	25	25	1.0
7月2日	ND	ND	30	30	2.0
7月3日	ND	ND	ND	ND	0.5
7月4日	ND	ND	ND	ND	6.0
7月5日	16.9	ND	ND	ND	2.0
7月6日	ND	ND	ND	ND	7.5
7月7日	ND	ND	19	19	43.5
7月8日	ND	ND	ND	ND	5.0
7月9日	ND	ND	22	22	15.0
7月10日	ND	ND	ND	ND	0.5
7月11日	ND	ND	22	22	10.0
7月12日	ND	ND	ND	ND	2.5
7月13日	ND	ND	ND	ND	0.0
7月14日	ND	ND	ND	ND	0.0
7月15日	ND	ND	ND	ND	0.0
7月16日	ND	ND	ND	ND	0.0
7月17日	ND	ND	20	20	0.0
7月18日	ND	ND	19	19	0.0
7月19日	ND	ND	ND	ND	0.0
7月20日	ND	ND	ND	ND	0.0
7月21日	ND	ND	19	19	0.0
7月22日	ND	ND	ND	ND	0.0
7月23日	ND	ND	ND	ND	0.5
7月24日	ND	ND	ND	ND	0.5
7月25日	ND	ND	ND	ND	0.0
7月26日	ND	ND	ND	ND	1.0
7月27日	ND	ND	ND	ND	18.0
7月28日	ND	ND	ND	ND	2.5
7月29日	ND	ND	30	30	10.0
7月30日	ND	ND	18	18	2.0
7月31日	ND	ND	26	26	0.5

ND: 不検出

※青字: 下水道公社



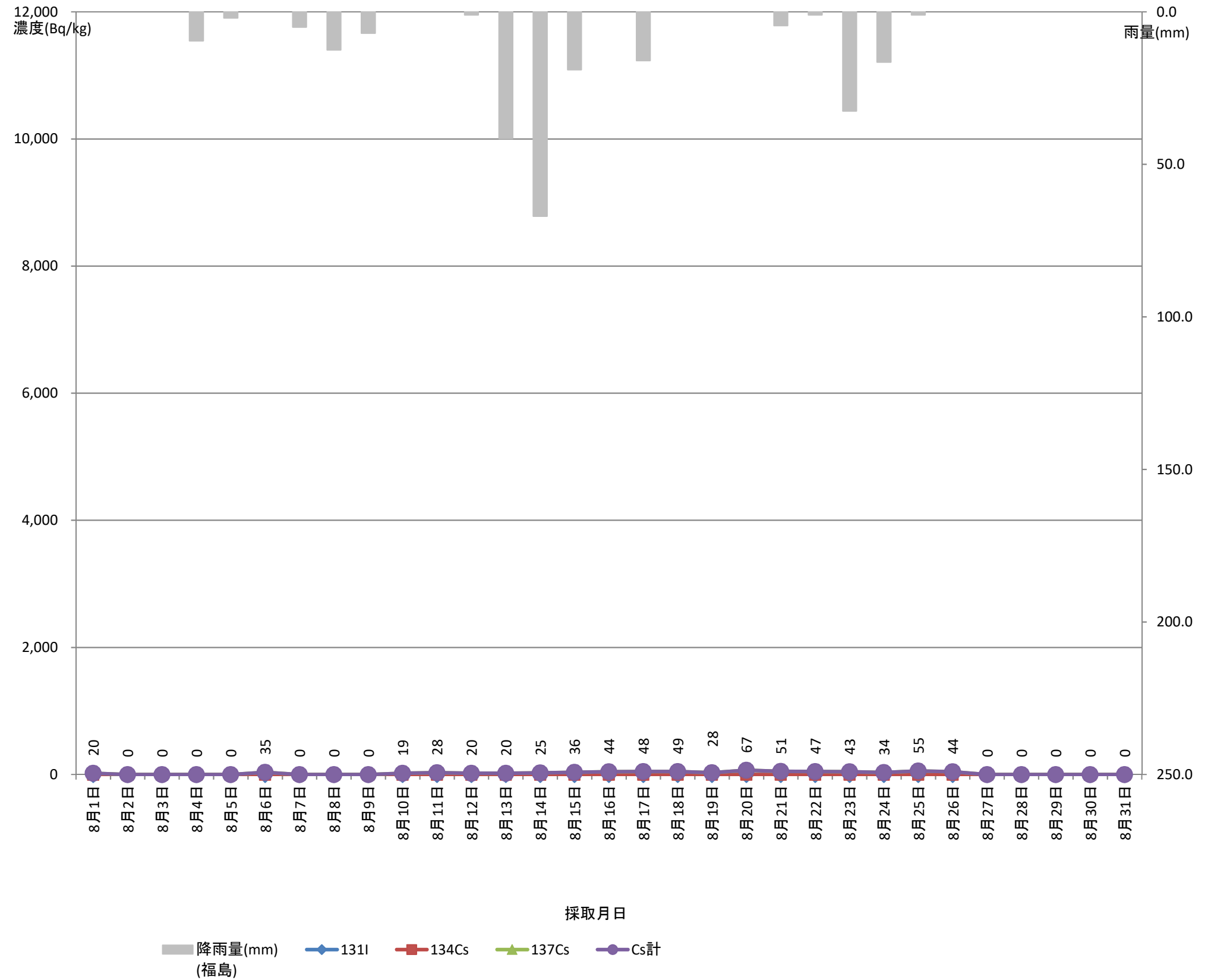
下水道終末処理場放射性物質濃度モニタリング結果（県北浄化センター） 脱水汚泥（R3.8月）

1 脱水汚泥 [福島市気象データ](#)

採取月日	核種濃度 (Bq/kg)				降雨量 (mm) (福島)
	131I	Cs			
		134Cs	137Cs	Cs計	
8月1日	ND	ND	20	20	0.0
8月2日	ND	ND	ND	ND	0.0
8月3日	ND	ND	ND	ND	0.0
8月4日	ND	ND	ND	ND	9.5
8月5日	ND	ND	ND	ND	2.0
8月6日	ND	ND	35	35	0.0
8月7日	ND	ND	ND	ND	5.0
8月8日	ND	ND	ND	ND	12.5
8月9日	ND	ND	ND	ND	7.0
8月10日	ND	ND	19	19	0.0
8月11日	ND	ND	28	28	0.0
8月12日	ND	ND	20	20	1.0
8月13日	ND	ND	20	20	41.5
8月14日	ND	ND	25	25	67.0
8月15日	ND	ND	36	36	19.0
8月16日	ND	ND	44	44	0.0
8月17日	ND	ND	48	48	16.0
8月18日	ND	ND	49	49	0.0
8月19日	ND	ND	28	28	0.0
8月20日	ND	ND	67	67	0.0
8月21日	ND	ND	51	51	4.5
8月22日	ND	ND	47	47	1.0
8月23日	ND	ND	43	43	32.5
8月24日	ND	ND	34	34	16.5
8月25日	ND	ND	55	55	1.0
8月26日	ND	ND	44	44	0.0
8月27日	ND	ND	ND	ND	0.0
8月28日	ND	ND	ND	ND	0.0
8月29日	ND	ND	ND	ND	0.0
8月30日	ND	ND	ND	ND	0.0
8月31日	ND	ND	ND	ND	0.0

ND: 不検出

※青字: 下水道公社



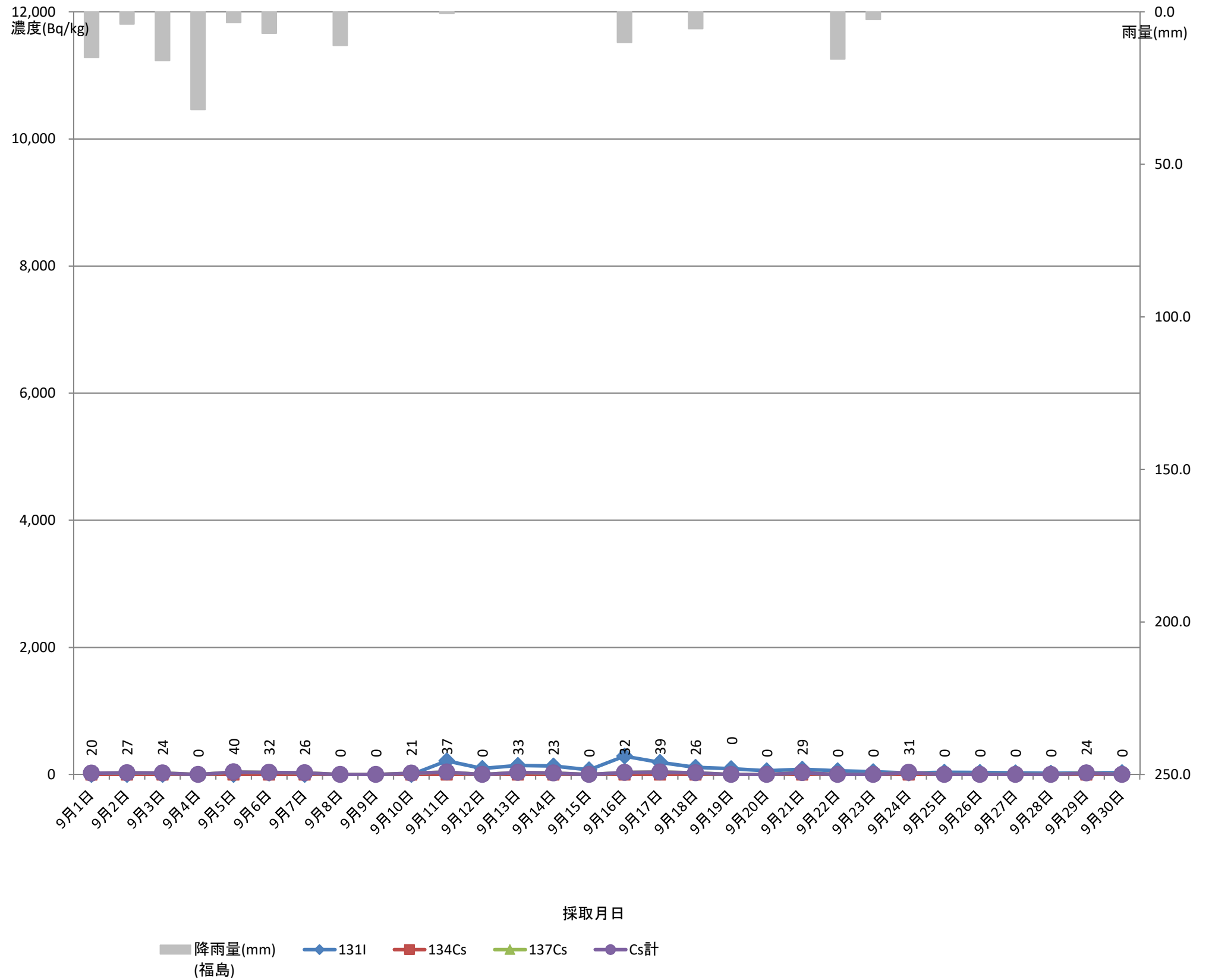
下水道終末処理場放射性物質濃度モニタリング結果（県北浄化センター） 脱水汚泥（R3.9月）

1 脱水汚泥 [福島市気象データ](#)

採取月日	核種濃度 (Bq/kg)				降雨量 (mm) (福島)
	131I	Cs			
		134Cs	137Cs	Cs計	
9月1日	ND	ND	20	20	15.0
9月2日	ND	ND	27	27	4.0
9月3日	ND	ND	24	24	16.0
9月4日	ND	ND	ND	ND	32.0
9月5日	ND	ND	40	40	3.5
9月6日	19.6	ND	32	32	7.0
9月7日	ND	ND	26	26	0.0
9月8日	ND	ND	ND	ND	11.0
9月9日	ND	ND	ND	ND	0.0
9月10日	ND	ND	21	21	0.0
9月11日	216.2	ND	37	37	0.5
9月12日	94.2	ND	ND	ND	0.0
9月13日	141.8	ND	33	33	0.0
9月14日	135.4	ND	23	23	0.0
9月15日	73.8	ND	ND	ND	0.0
9月16日	288.9	ND	32	32	10.0
9月17日	192.3	ND	39	39	0.0
9月18日	113.2	ND	26	26	5.5
9月19日	92.0	ND	ND	ND	0.0
9月20日	59.0	ND	ND	ND	0.0
9月21日	83.8	ND	29	29	0.0
9月22日	60.4	ND	ND	ND	15.5
9月23日	42.8	ND	ND	ND	2.5
9月24日	23.7	ND	31	31	0.0
9月25日	36.5	ND	ND	ND	0.0
9月26日	32.3	ND	ND	ND	0.0
9月27日	27.1	ND	ND	ND	0.0
9月28日	18.9	ND	ND	ND	0.0
9月29日	27.6	ND	24	24	0.0
9月30日	28.5	ND	ND	ND	0.0

ND: 不検出

※青字: 下水道公社



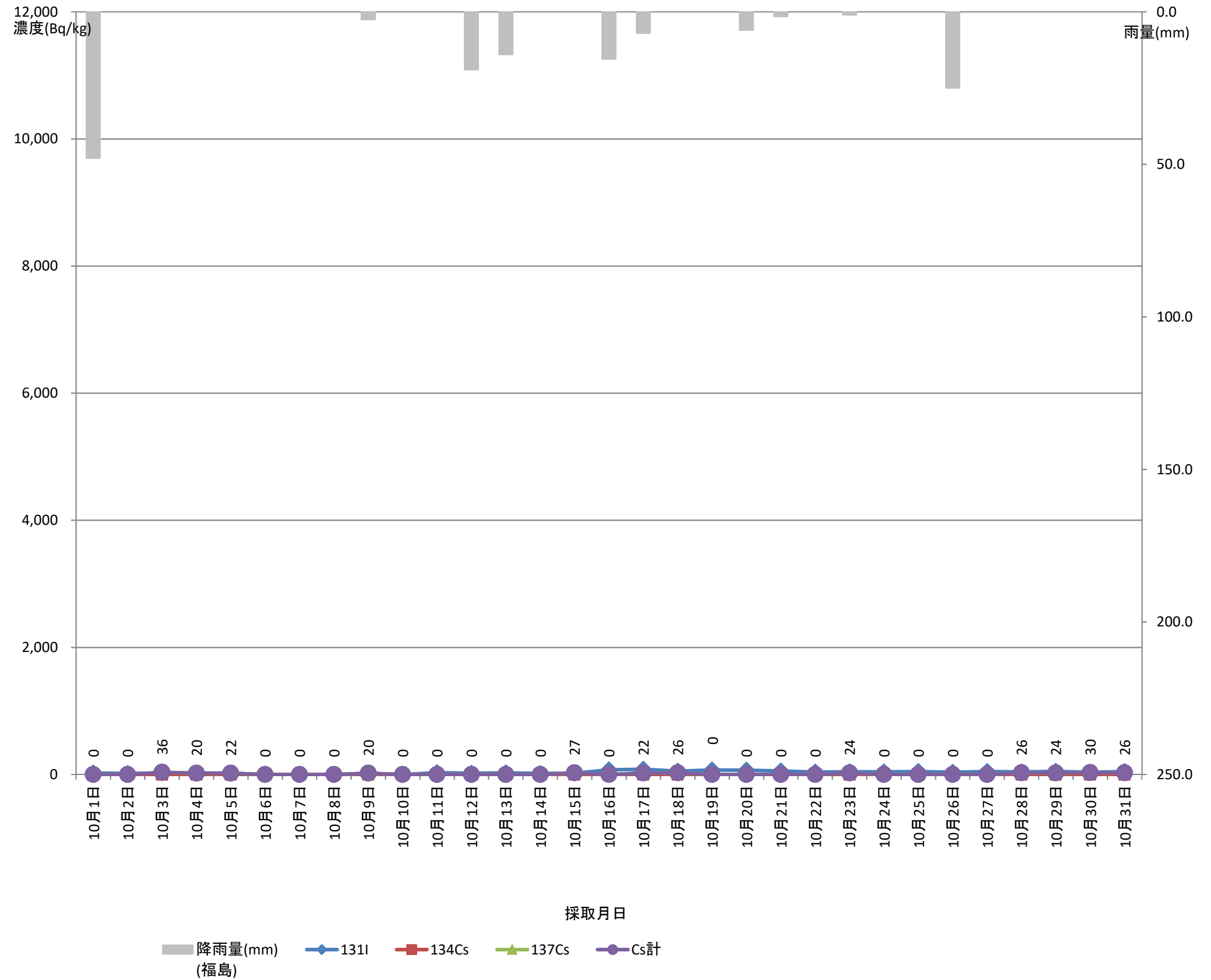
下水道終末処理場放射性物質濃度モニタリング結果（県北浄化センター） 脱水汚泥（R3.10月）

1 脱水汚泥 [福島市気象データ](#)

採取月日	核種濃度 (Bq/kg)				降雨量 (mm) (福島)
	131I	Cs			
		134Cs	137Cs	Cs計	
10月1日	22.5	ND	ND	ND	48.0
10月2日	17.9	ND	ND	ND	0.0
10月3日	24.1	ND	36	36	0.0
10月4日	22.3	ND	20	20	0.0
10月5日	24.8	ND	22	22	0.0
10月6日	ND	ND	ND	ND	0.0
10月7日	ND	ND	ND	ND	0.0
10月8日	ND	ND	ND	ND	0.0
10月9日	20.5	ND	20	20	2.5
10月10日	ND	ND	ND	ND	0.0
10月11日	28.3	ND	ND	ND	0.0
10月12日	19.7	ND	ND	ND	19.0
10月13日	24.9	ND	ND	ND	14.0
10月14日	18.0	ND	ND	ND	0.0
10月15日	20.6	ND	27	27	0.0
10月16日	72.8	ND	ND	ND	15.5
10月17日	83.0	ND	22	22	7.0
10月18日	53.7	ND	26	26	0.0
10月19日	71.3	ND	ND	ND	0.0
10月20日	68.3	ND	ND	ND	6.0
10月21日	55.8	ND	ND	ND	1.5
10月22日	38.4	ND	ND	ND	0.0
10月23日	44.5	ND	24	24	1.0
10月24日	41.1	ND	ND	ND	0.0
10月25日	47.6	ND	ND	ND	0.0
10月26日	35.2	ND	ND	ND	25.0
10月27日	47.5	ND	ND	ND	0.0
10月28日	40.7	ND	26	26	0.0
10月29日	48.9	ND	24	24	0.0
10月30日	34.3	ND	30	30	0.0
10月31日	45.8	ND	26	26	0.0

ND: 不検出

※青字: 下水道公社



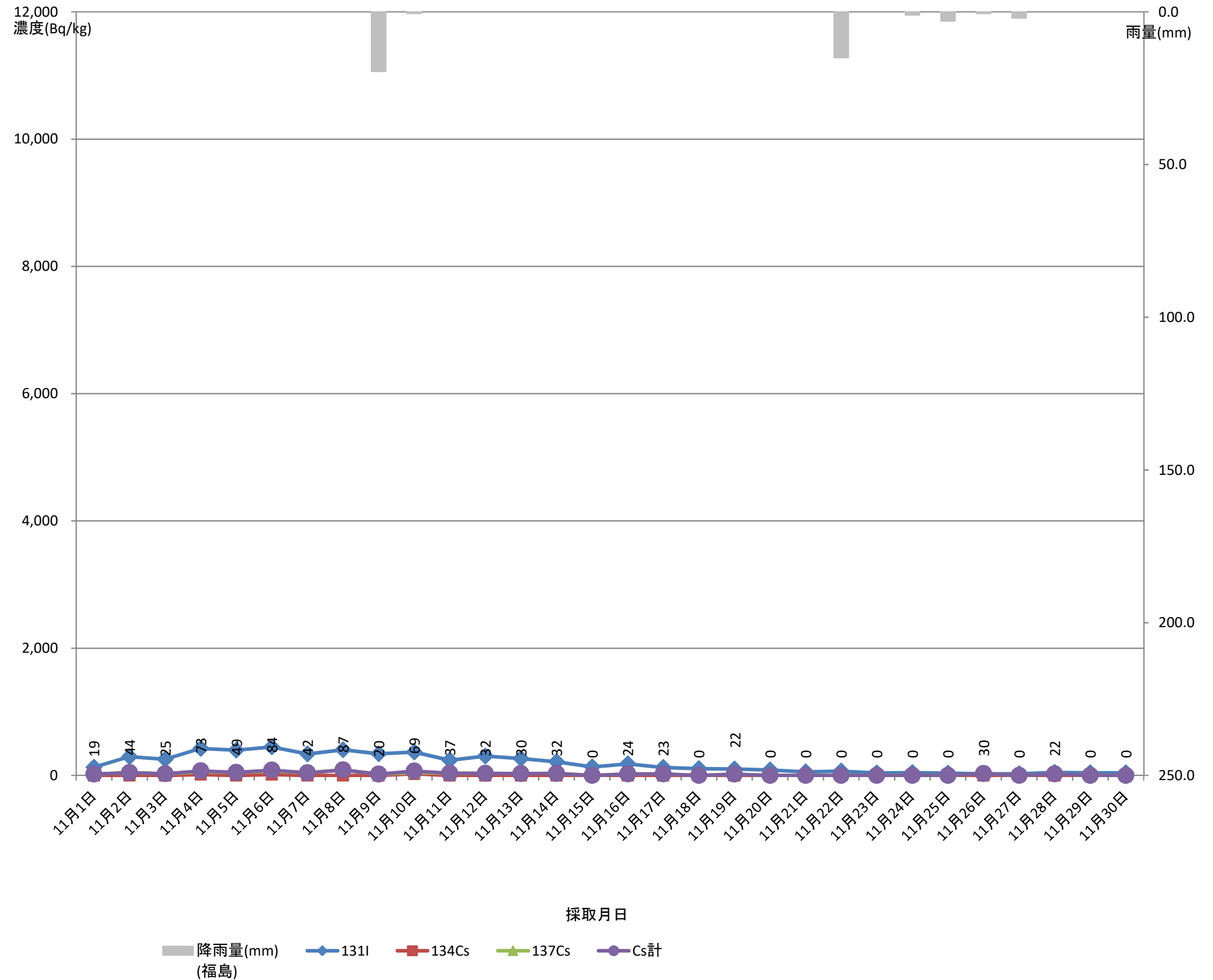
下水道終末処理場放射性物質濃度モニタリング結果（県北浄化センター） 脱水汚泥（R3.11月）

1 脱水汚泥 [福島市気象データ](#)

採取月日	核種濃度 (Bq/kg)				降雨量 (mm) (福島)
	131I	Cs			
		134Cs	137Cs	Cs計	
11月1日	127.1	ND	19	19	0.0
11月2日	294.8	ND	44	44	0.0
11月3日	255.1	ND	25	25	0.0
11月4日	423.3	16	57	73	0.0
11月5日	396.5	ND	49	49	0.0
11月6日	448.4	15	69	84	0.0
11月7日	337.0	ND	42	42	0.0
11月8日	403.9	ND	87	87	0.0
11月9日	339.7	ND	20	20	19.5
11月10日	368.0	25	44	69	0.5
11月11日	239.4	ND	37	37	0.0
11月12日	303.5	ND	32	32	0.0
11月13日	266.4	ND	30	30	0.0
11月14日	216.3	ND	32	32	0.0
11月15日	134.1	ND	ND	ND	0.0
11月16日	180.9	ND	24	24	0.0
11月17日	123.6	ND	23	23	0.0
11月18日	108.5	ND	ND	ND	0.0
11月19日	99.8	ND	22	22	0.0
11月20日	87.3	ND	ND	ND	0.0
11月21日	57.1	ND	ND	ND	0.0
11月22日	66.9	ND	ND	ND	15.0
11月23日	38.2	ND	ND	ND	0.0
11月24日	43.3	ND	ND	ND	1.0
11月25日	35.6	ND	ND	ND	3.0
11月26日	26.7	ND	30	30	0.5
11月27日	25.8	ND	ND	ND	2.0
11月28日	46.3	ND	22	22	0.0
11月29日	40.3	ND	ND	ND	0.0
11月30日	42.0	ND	ND	ND	0.0
12月1日					

ND: 不検出

※青字: 下水道公社



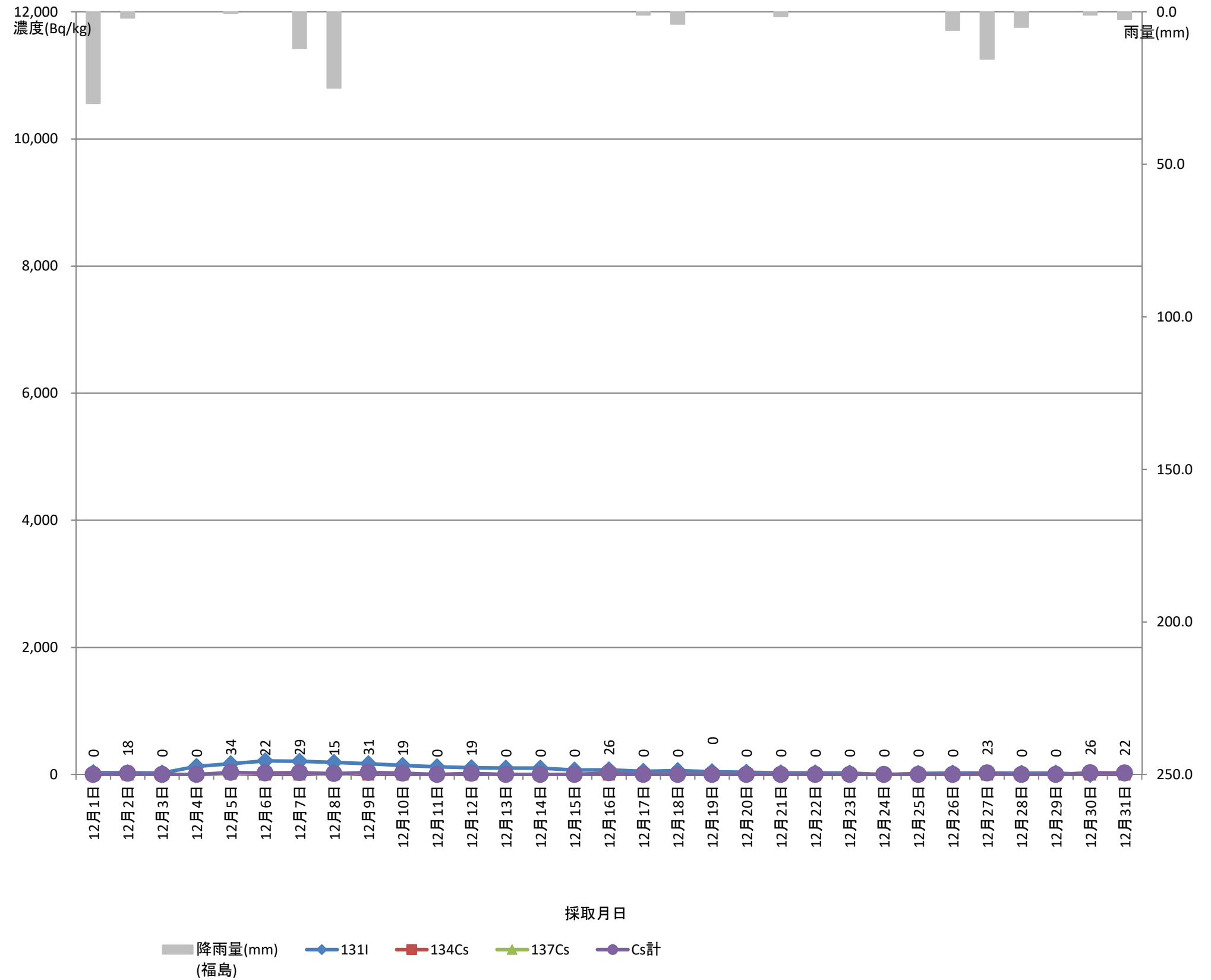
下水道終末処理場放射性物質濃度モニタリング結果（県北浄化センター） 脱水汚泥（R3.12月）

1 脱水汚泥 [福島市気象データ](#)

採取月日	核種濃度 (Bq/kg)				降雨量 (mm) (福島)
	131I	Cs			
		134Cs	137Cs	Cs計	
12月1日	28.5	ND	ND	ND	30.0
12月2日	29.6	ND	18	18	2.0
12月3日	22.6	ND	ND	ND	0.0
12月4日	128.1	ND	ND	ND	0.0
12月5日	169.1	15	19	34	0.5
12月6日	214.7	ND	22	22	0.0
12月7日	210.0	ND	29	29	12.0
12月8日	192.1	15	ND	15	25.0
12月9日	170.2	ND	31	31	0.0
12月10日	144.3	ND	19	19	0.0
12月11日	122.5	ND	ND	ND	0.0
12月12日	106.6	ND	19	19	0.0
12月13日	102.3	ND	ND	ND	0.0
12月14日	100.2	ND	ND	ND	0.0
12月15日	70.6	ND	ND	ND	0.0
12月16日	73.3	ND	26	26	0.0
12月17日	50.1	ND	ND	ND	1.0
12月18日	62.7	ND	ND	ND	4.0
12月19日	44.7	ND	ND	ND	0.0
12月20日	35.0	ND	ND	ND	0.0
12月21日	25.2	ND	ND	ND	1.5
12月22日	27.1	ND	ND	ND	0.0
12月23日	23.6	ND	ND	ND	0.0
12月24日	ND	ND	ND	ND	0.0
12月25日	18.0	ND	ND	ND	0.0
12月26日	23.3	ND	ND	ND	6.0
12月27日	26.1	ND	23	23	15.5
12月28日	21.7	ND	ND	ND	5.0
12月29日	24.4	ND	ND	ND	0.0
12月30日	ND	ND	26	26	1.0
12月31日	21.5	ND	22	22	2.5

ND: 不検出

※青字: 下水道公社



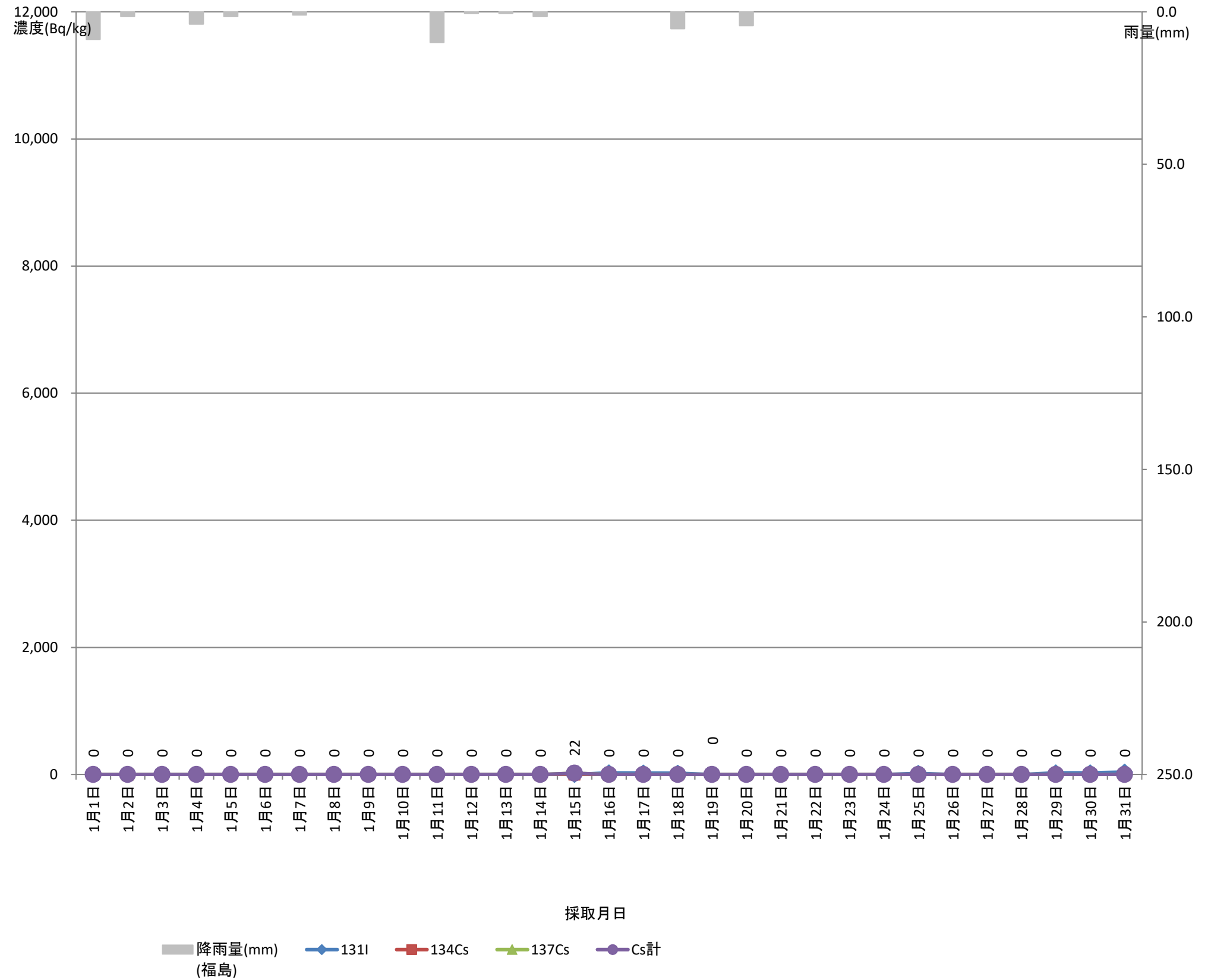
下水道終末処理場放射性物質濃度モニタリング結果（県北浄化センター） 脱水汚泥（R4.1月）

1 脱水汚泥 [福島市気象データ](#)

採取月日	核種濃度 (Bq/kg)				降雨量 (mm) (福島)
	131I	Cs			
		134Cs	137Cs	Cs計	
1月1日	ND	ND	ND	ND	9.0
1月2日	ND	ND	ND	ND	1.5
1月3日	ND	ND	ND	ND	0.0
1月4日	ND	ND	ND	ND	4.0
1月5日	ND	ND	ND	ND	1.5
1月6日	ND	ND	ND	ND	0.0
1月7日	ND	ND	ND	ND	1.0
1月8日	ND	ND	ND	ND	0.0
1月9日	ND	ND	ND	ND	0.0
1月10日	ND	ND	ND	ND	0.0
1月11日	ND	ND	ND	ND	10.0
1月12日	ND	ND	ND	ND	0.5
1月13日	ND	ND	ND	ND	0.5
1月14日	ND	ND	ND	ND	1.5
1月15日	ND	ND	22	22	0.0
1月16日	27.3	ND	ND	ND	0.0
1月17日	23.7	ND	ND	ND	0.0
1月18日	20.0	ND	ND	ND	5.5
1月19日	ND	ND	ND	ND	0.0
1月20日	ND	ND	ND	ND	4.5
1月21日	ND	ND	ND	ND	0.0
1月22日	ND	ND	ND	ND	0.0
1月23日	ND	ND	ND	ND	0.0
1月24日	ND	ND	ND	ND	0.0
1月25日	18.3	ND	ND	ND	0.0
1月26日	ND	ND	ND	ND	0.0
1月27日	ND	ND	ND	ND	0.0
1月28日	ND	ND	ND	ND	0.0
1月29日	25.3	ND	ND	ND	0.0
1月30日	27.3	ND	ND	ND	0.0
1月31日	38.9	ND	ND	ND	0.0

ND: 不検出

※青字: 下水道公社



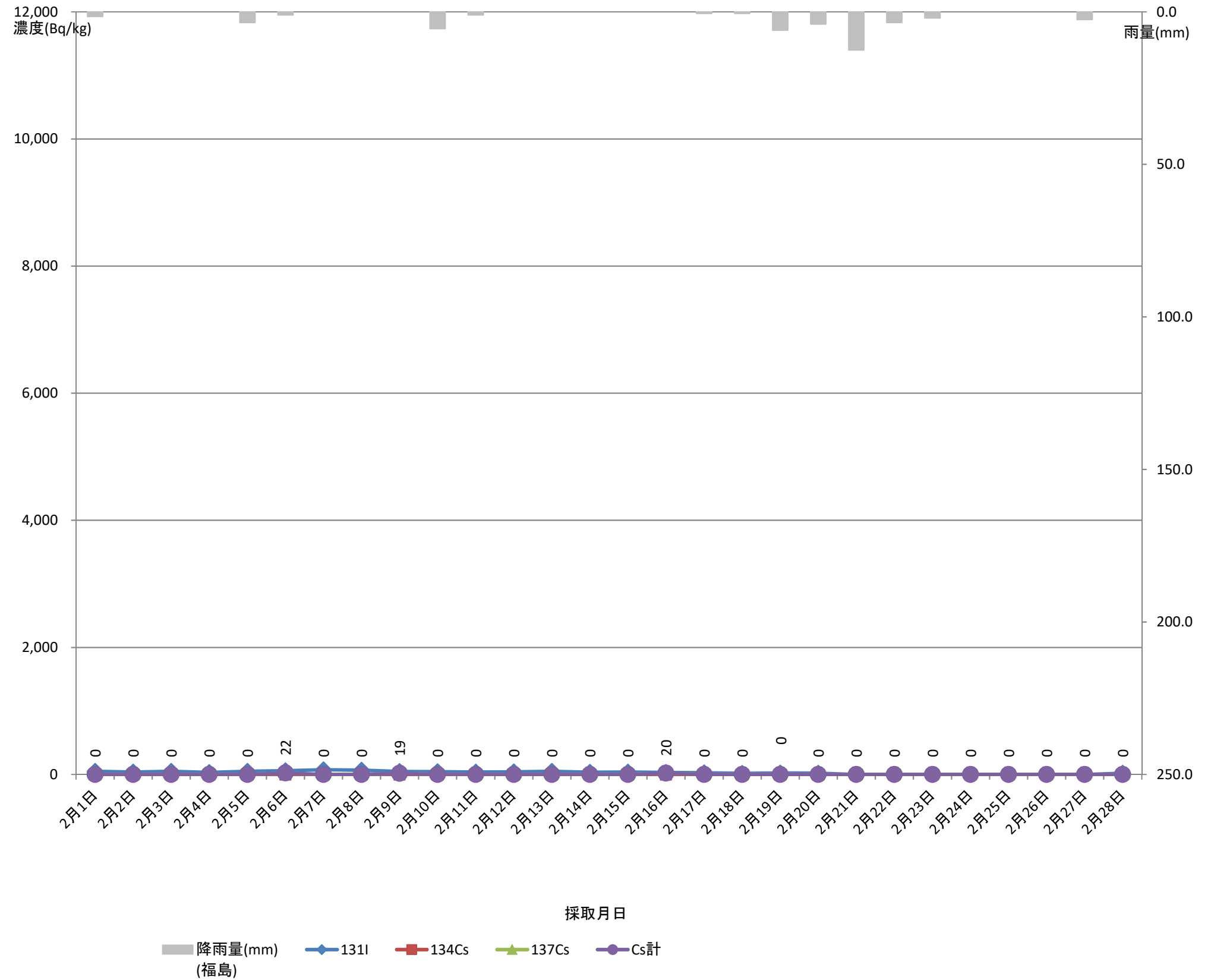
下水道終末処理場放射性物質濃度モニタリング結果（県北浄化センター） 脱水汚泥（R4. 2月）

1 脱水汚泥 [福島市気象データ](#)

採取月日	核種濃度 (Bq/kg)				降雨量 (mm) (福島)
	131I	Cs			
		134Cs	137Cs	Cs計	
2月1日	51.7	ND	ND	ND	1.5
2月2日	39.0	ND	ND	ND	0.0
2月3日	49.9	ND	ND	ND	0.0
2月4日	31.6	ND	ND	ND	0.0
2月5日	49.8	ND	ND	ND	3.5
2月6日	60.0	ND	22	22	1.0
2月7日	75.3	ND	ND	ND	0.0
2月8日	67.2	ND	ND	ND	0.0
2月9日	48.4	ND	19	19	0.0
2月10日	43.6	ND	ND	ND	5.5
2月11日	39.1	ND	ND	ND	1.0
2月12日	40.9	ND	ND	ND	0.0
2月13日	50.0	ND	ND	ND	0.0
2月14日	34.5	ND	ND	ND	0.0
2月15日	37.0	ND	ND	ND	0.0
2月16日	32.6	ND	20	20	0.0
2月17日	27.1	ND	ND	ND	0.5
2月18日	18.0	ND	ND	ND	0.5
2月19日	23.6	ND	ND	ND	6.0
2月20日	20.8	ND	ND	ND	4.0
2月21日	ND	ND	ND	ND	12.5
2月22日	ND	ND	ND	ND	3.5
2月23日	ND	ND	ND	ND	2.0
2月24日	ND	ND	ND	ND	0.0
2月25日	ND	ND	ND	ND	0.0
2月26日	ND	ND	ND	ND	0.0
2月27日	ND	ND	ND	ND	2.5
2月28日	20.9	ND	ND	ND	0.0

ND: 不検出

※青字: 下水道公社



下水道終末処理場放射性物質濃度モニタリング結果（県北浄化センター） 脱水汚泥（R4.3月）

1 脱水汚泥 [福島市気象データ](#)

採取月日	核種濃度 (Bq/kg)				降雨量 (mm) (福島)
	131I	Cs			
		134Cs	137Cs	Cs計	
3月1日	ND	ND	ND	ND	0.0
3月2日	20.8	ND	ND	ND	0.0
3月3日	ND	ND	ND	ND	0.0
3月4日	ND	ND	ND	ND	0.0
3月5日	28.9	ND	ND	ND	0.0
3月6日	58.6	ND	ND	ND	0.5
3月7日	81.1	ND	19	19	0.0
3月8日	101.1	ND	20	20	0.0
3月9日	71.1	ND	ND	ND	0.0
3月10日	57.7	16	ND	16	0.0
3月11日	59.5	ND	20	20	0.0
3月12日	84.6	ND	ND	ND	0.0
3月13日	95.5	ND	ND	ND	0.0
3月14日	71.3	ND	ND	ND	0.0
3月15日	78.0	ND	ND	ND	4.0
3月16日	86.3	ND	19	19	0.0
3月17日	61.1	ND	21	21	0.0
3月18日	30.5	ND	ND	ND	33.5
3月19日	40.3	ND	ND	ND	18.0
3月20日	56.5	ND	23	23	0.0
3月21日	42.0	ND	28	28	0.0
3月22日	29.6	ND	32	32	7.0
3月23日	35.8	ND	ND	ND	0.0
3月24日	28.8	ND	24	24	0.5
3月25日	24.4	ND	ND	ND	0.0
3月26日	25.0	ND	21	21	6.0
3月27日	22.3	ND	ND	ND	0.0
3月28日	21.4	ND	ND	ND	0.0
3月29日	30.3	ND	ND	ND	0.0
3月30日	32.3	ND	ND	ND	0.0
3月31日	24.2	ND	ND	ND	0.0

ND: 不検出

※青字: 下水道公社

