

(案)

令和 4 年 度

原子力発電所周辺 環境放射能測定結果報告書

福 島 県

目次

| | |
|---|-----|
| 第1 測定結果の概要 | 1 |
| 第2 測定項目 | |
| 2-1 空間放射線 | |
| 2-1-1 空間線量率 | 3 |
| 2-1-2 空間積算線量 | 3 |
| 2-2 環境試料 | 4 |
| 第3 測定方法 | 13 |
| 第4 測定結果 | |
| 4-1 空間放射線 | |
| 4-1-1 空間線量率 | |
| (1) ガンマ線 | 22 |
| (2) 中性子線 | 25 |
| 4-1-2 空間積算線量 | 37 |
| 4-2 環境試料 | |
| 4-2-1 大気浮遊じんの全アルファ放射能及び全ベータ放射能 | |
| (1) 6時間連続集じん・6時間放置後測定 | 44 |
| (2) 集じんに測定 | 47 |
| 4-2-2 環境試料中の核種濃度（ガンマ線放出核種） | 57 |
| 4-2-3 環境試料中の核種濃度（ベータ線放出核種） | 59 |
| 4-2-4 環境試料中の核種濃度（アルファ線放出核種） | 61 |
| 第5 原子力発電所周辺環境放射能測定値一覧表 | |
| 5-1 空間放射線 | |
| 5-1-1 空間線量率 | |
| (1) ガンマ線 | 67 |
| (2) ガンマ線（比較対照地点） | 70 |
| (3) 中性子線 | 71 |
| 5-1-2 空間積算線量 | 72 |
| 5-2 環境試料 | |
| 5-2-1 大気浮遊じんの全アルファ放射能及び全ベータ放射能 | 75 |
| 5-2-2 (1) 大気浮遊じんの核種濃度 | 77 |
| 5-2-2 (2) 大気浮遊じんの核種濃度（比較対照地点） | 92 |
| 5-2-3 (1) 大気中水分のトリチウム濃度 | 95 |
| 5-2-3 (2) 大気中水分のトリチウム濃度（比較対照地点） | 98 |
| 5-2-4 (1) 降下物の核種濃度 | 99 |
| 5-2-4 (2) 降下物の核種濃度（比較対照地点） | 103 |
| 5-2-5 (1) 環境試料中の核種濃度 | 104 |
| 5-2-5 (2) 環境試料中の核種濃度（比較対照地点） | 112 |
| 第6 参考資料 | |
| 6-1 気象測定結果 | 113 |
| 6-2 空間線量率最小値及び最大値とその出現日時 | 135 |
| 6-3 試料採取時の付帯データ集 | 137 |
| 6-4 環境試料の核種濃度の検出限界について（下限値の最大） | 159 |
| 6-5 福島第一原子力発電所における地下水バイパス水等の海域への排出に伴う 海水モニタリング結果 | |
| 6-5-1 地下水バイパス水の排出に伴う海水モニタリング結果 | 160 |
| 6-5-2 サブドレン等処理済み水の排出に伴う海水モニタリング結果 | 163 |
| 6-6 用語の解説 | 166 |
| 6-7 福島県原子力発電所の廃炉に関する安全監視協議会設置要綱 | 170 |
| 第7 グラフ集 | 174 |

必要に応じて、福島県原子力安全対策課のホームページに掲載している原子力用語集をご活用下さい。
○URL <http://www.pref.fukushima.lg.jp/sec/16025c/genan183.html>
○または、福島県原子力安全対策課トップページ → 参考資料 → 原子力用語集

第 1 測定結果の概要

福島県が「令和 4 年度福島県原子力発電所周辺環境放射能等測定基本計画」に基づき、令和 4 年度に実施した原子力発電所周辺の環境放射能測定結果は以下に示すとおりであり、東京電力株式会社福島第一原子力発電所事故による影響を受けた空間放射線や環境試料については、一部の項目では事故前の測定値と同程度であり、他の項目では、事故前の測定値の範囲は上回っているが、年月の経過とともに減少する傾向にある。事故前の測定値と同程度であった項目は、環境試料中の土壌（プルトニウム-239+240）、上水（トリチウム、ストロンチウム-90、プルトニウム-239+240）、海水（全ベータ放射能、トリチウム）、海底土（プルトニウム-239+240）及びほんだわら（ストロンチウム-90）であった。

1 空間放射線（23～44 ページ）

（1）空間線量率

ア ガンマ線

39 地点で空間線量率（ガンマ線）の常時測定を実施した。

各測定地点の年間平均値は 0.042 μ Gy/h (42 nGy/h)（南相馬市萱浜）～3.770 μ Gy/h（3,770 nGy/h）（大熊町南台）、1 時間値の最大値は 0.079 μ Gy/h (79 nGy/h)（いわき市小川）～4.050 μ Gy/h (4,050 nGy/h)（大熊町南台）であった。事故前から測定していた全ての地点の測定値では、事故前の測定値を上回ったが、年月の経過とともに減少する傾向にあった。

イ 中性子線

3 地点で空間線量率（中性子線）の常時測定を実施した。

各測定地点の月間平均値（3～4 nSv/h）は、事故前の県内の測定結果※と同程度であり、中性子線量率の異常は確認されなかった。

※ 環境における中性子線量率の測定結果（平成 14 年度文部科学省実施）：4.6～14 nSv/h

県内 5 地点（福島市、猪苗代町、西会津町、いわき市）において、サーベイメータ型レムカウンタ（直径 2 インチ 5 気圧 ^3He 比例計数管）を使用し、地表面より約 1m の高さで測定。

URL:<https://www.kankyo-hoshano.go.jp/>（環境放射線データベース）

URL:https://www.kankyo-hoshano.go.jp/wp-content/themes/jcac/pdf/ers_abs45.pdf（「第 45 回環境放射能調査研究成果論文抄録集（平成 14 年度）文部科学省」I-20 環境における中性子線量率の全国調査）

（2）空間積算線量

64 地点で空間積算線量の測定を実施した。

年間相当値は 0.60 mGy（南相馬市萱浜）～41 mGy（浪江町井出）であった。また、事故前から測定していた全ての地点で事故前の測定値の範囲を上回ったが、年月の経過とともに減少する傾向にあった。

2 環境試料（45～63 ページ）

（1）大気浮遊じんの全アルファ放射能及び全ベータ放射能

大気浮遊じんについて、17 地点で全アルファ放射能及び全ベータ放射能の連続測定を実施した。

各測定地点の全アルファ放射能の年間平均値及び最大値は、事故前の測定値とほぼ同程度であった。全ベータ放射能の年間平均値及び最大値は、事故前の測定値を上回った地点があったが、令和元年度から前年度までの測定値とほぼ同程度となっている。

なお、全ての地点で、全アルファ放射能及び全ベータ放射能に強い相関が見られていることから、これらの変動は、自然放射能レベルの変動と考えられる。

（2）ガンマ線放出核種

大気浮遊じん、降下物、土壌、上水、海水、海底土、松葉及びほんだわらの 8 品目について、核種濃度（ガンマ線放出核種）の測定を実施した。

事故の影響により、放射性セシウムが全品目から検出され、多くの試料で事故前の測定値の範囲を上回ったが、事故後から平成 25 年度までの測定値と比較すると大幅に低下しており、令和元年度から前年度までの測定値と同程度であった。

土壌の双葉町郡山の地点でコバルト-60 (Co-60) が検出されたが、令和元年度から前年度までの測定値と同程度であった。

上水の一部からセシウム-137 が検出されているが、食品中の放射性セシウムの基準値のうち、飲料水の基準値である 10Bq/kg (10Bq/L) を大きく下回っている。

ほんだわらからセシウム-134 及びセシウム-137 が検出されたが、1F 海域の地点で測定を再開した令和元年度から前年度までの測定値と同程度であった。

(3) ベータ線放出核種

海水について、全ベータ放射能の測定を実施した。各測定地点の測定値は、事故前の測定値とほぼ同程度であった。

大気中水分、上水及び海水の 3 品目について、トリチウム濃度の測定を実施し、全 3 品目からトリチウムが検出された。大気中水分については、一部の試料が事故前の測定値の範囲を上回ったが、令和元年度から前年度までの測定値と同程度であった。上水及び海水の測定値は、事故前の測定値と同程度であった。

土壌、上水、海水、海底土及びほんだわらの 5 品目について、ストロンチウム-90 の測定を実施し、全 5 品目からストロンチウム-90 が検出された。上水及びほんだわらについては、事故前の測定値と同程度だった。土壌、海水及び海底土については、一部の試料が事故前の測定値の範囲を上回ったが、事故後から平成 25 年度までの測定値と比較すると低下しており、令和元年度から前年度までの測定値と同程度であった。

(4) アルファ線放出核種

土壌、上水、海水、海底土及びほんだわらの 5 品目について、プルトニウム-238 及びプルトニウム-239+240 の測定を実施した。また、土壌について、ウラン-234、ウラン-235、ウラン-236、アメリカシウム-241 及びキュリウム-244 の測定を実施した。

土壌からウラン-234 (U-234)、ウラン-235 (U-235) 及びウラン-238 (U-238) が検出されたが、いずれの核種の放射能比も天然ウランの放射能比と同程度であり、ウラン濃度は国内の調査事例と同程度であった。このことから、土壌中のウランは天然ウランに由来するものと考えられる。

土壌及び海底土からプルトニウム-238 (Pu-238) が検出されたが、令和元年度から前年度までの測定値と同程度であった。

土壌、海水、海底土及びほんだわらからプルトニウム-239+240 (Pu-239+240) が検出されたが、土壌及び海底土は事故前の測定値と同程度であり、海水及びほんだわらは令和元年度から前年度までの測定値とほぼ同程度であった。

土壌からアメリカシウム-241 及びキュリウム-244 が検出されたが、令和元年度から前年度までの測定値と同程度であった。

第 2 測 定 項 目

測定項目は、以下に示すとおりであり、測定及び採取地点については、図 2-1～図 2-5 に示す。

2-1 空間放射線

2-1-1 空間線量率

| 測 定 地 点 | | | | 測 定 頻 度 | | | 実 施 機 関 | | |
|---------|---|---|---|---------|---|---|---------|---|-----------------|
| い | わ | き | 市 | 4 | 地 | 点 | 連 | 続 | 環 境 創 造 セ ン タ ー |
| 田 | | 村 | 市 | 1 | 地 | 点 | | | |
| 広 | | 野 | 町 | 2 | 地 | 点 | | | |
| 檜 | | 葉 | 町 | 5 | 地 | 点 | | | |
| 富 | | 岡 | 町 | 5 | 地 | 点 | | | |
| 川 | | 内 | 村 | 1 | 地 | 点 | | | |
| 大 | | 熊 | 町 | 5 | 地 | 点 | | | |
| 双 | | 葉 | 町 | 4 | 地 | 点 | | | |
| 浪 | | 江 | 町 | 6 | 地 | 点 | | | |
| 葛 | | 尾 | 村 | 1 | 地 | 点 | | | |
| 南 | 相 | 馬 | 市 | 3 | 地 | 点 | | | |
| 飯 | | 館 | 村 | 1 | 地 | 点 | | | |
| 川 | | 俣 | 町 | 1 | 地 | 点 | | | |
| ※福 | | 島 | 市 | 1 | 地 | 点 | | | |
| ※郡 | | 山 | 市 | 1 | 地 | 点 | | | |
| ※い | わ | き | 市 | 1 | 地 | 点 | | | |

(注) 中性子線 3 地点 (大熊町 2 地点、南相馬市 1 地点) 含む。

※印は比較対照地点測定調査である。

2-1-2 空間積算線量

| 測 定 地 点 | | | | 測 定 頻 度 | | | 実 施 機 関 | | |
|---------|---|---|---|---------|---|---|-----------|-----------------|--|
| い | わ | き | 市 | 9 | 地 | 点 | 3 か 月 積 算 | 環 境 創 造 セ ン タ ー | |
| 田 | | 村 | 市 | 3 | 地 | 点 | | | |
| 広 | | 野 | 町 | 2 | 地 | 点 | | | |
| 檜 | | 葉 | 町 | 4 | 地 | 点 | | | |
| 富 | | 岡 | 町 | 5 | 地 | 点 | | | |
| 川 | | 内 | 村 | 4 | 地 | 点 | | | |
| 大 | | 熊 | 町 | 8 | 地 | 点 | | | |
| 双 | | 葉 | 町 | 3 | 地 | 点 | | | |
| 浪 | | 江 | 町 | 7 | 地 | 点 | | | |
| 葛 | | 尾 | 村 | 3 | 地 | 点 | | | |
| 南 | 相 | 馬 | 市 | 9 | 地 | 点 | | | |
| 飯 | | 館 | 村 | 5 | 地 | 点 | | | |
| 川 | | 俣 | 町 | 2 | 地 | 点 | | | |

2 - 2 環境試料

| 区分名 | 試料名 (内容) | 採取地点名 | 採取頻度 | 採取量 | 測定項目 | 実施機関 |
|-----|---------------|--|-----------------|--|---------------------|--------------|
| 降下物 | 降下物 (雨水ちり) | いわき市 久之浜 田村市 都路 富岡町 富岡 大熊町 大野 双葉町 郡山 南相馬市 萱浜 | 12回／年 (1回／月) | 大型水盤 (0.5 m ²) 1ヵ月分 | ガンマ線放出核種濃度 | 環境創造 センター |
| | | 浪江町 浪江 浪江町 津島 葛尾村 落合 川俣町 山木屋 ※福島市 方木田 ※三春町 深作 | | ステンレス 製採取容器 (0.085m ²) 1ヵ月分 | | |
| 大気 | 大気浮遊じん | いわき市 小川 田村市 都路馬洗戸 広野町 小滝平 檜葉町 木戸ダム 檜葉町 繁岡 富岡町 富岡 川内村 下川内 大熊町 大野 大熊町 夫沢 双葉町 郡山 浪江町 幾世橋 浪江町 大柿ダム 葛尾村 夏湯 南相馬市 泉沢 南相馬市 萱浜 飯館村 伊丹沢 川俣町 山木屋 | 連 続 | 約90m ³ /6h | 全アルファ放射能 全ベータ放射能 | |
| | | | 12回／年 (1回／月) | 1ヵ月分 の集じん ろ紙 | ガンマ線放出核種濃度 | |
| | | いわき市 久之浜 いわき市 下桶売 いわき市 川前 大熊町 向畑 双葉町 山田 双葉町 新山 双葉町 上羽鳥 浪江町 南津島 南相馬市 横川ダム 広野町 ニツ沼 檜葉町 山田岡 檜葉町 松館 檜葉町 波倉 富岡町 上郡山 富岡町 下郡山 富岡町 夜の森 大熊町 南台 浪江町 浪江 田村市 滝根 田村市 船引 田村市 上移 川内村 上川内 | 12回／年 (1回／月) | 1ヵ月分 の集じん ろ紙 | ガンマ線放出核種濃度 | |

| 区分名 | 試料名 (内 容) | 採取地点名 | 採取頻度 | 採取量 | 測定項目 | 実施機関 |
|-----|------------------|---|---|---------------------|---|--------------|
| 大 気 | 大気浮遊じん | 南相馬市 馬場 南相馬市 大木戸 南相馬市 檜原 | 12回／年 (1回／月) | 1ヵ月分 の集じん ろ 紙 | ガンマ線放出核種濃度 | 環境創造 センター |
| | | ※福島市 方木田 ※会津若松市 追手町 ※郡山市 麓山 ※白河市 昭和町 ※相馬市 玉野 ※伊達市 富成 ※南会津町 田島 | 12回／年 (1回／月) | 1日分の 集じんろ 紙 | | |
| | 大気中水分 | 檜 葉 町 繁岡 富 岡 町 富岡 大 熊 町 大野 大 熊 町 夫沢 双 葉 町 郡山 ※福島市 方木田 | 12回／年 (1回／月) | 1ヵ月分 の大気中 水 分 | トリチウム濃度 | |
| 土 壌 | 土 壌 (表土0～5cm) | いわき市 久之浜 田 村 市 古道 広 野 町 下北迫 檜 葉 町 波倉 富 岡 町 小浜 川 内 村 上川内 大 熊 町 夫沢 双 葉 町 郡山 浪 江 町 北幾世橋 葛 尾 村 柏原 南相馬市 浦尻 南相馬市 馬場 飯 舘 村 蔵平 飯 舘 村 長泥 川 俣 町 山木屋 ※福島市 荒井 ※郡山市 逢瀬町 ※いわき市 川部町 ※白河市 大信隈戸 ※相馬市 中村 ※会津若松市 一箕町 ※南会津町 糸沢 | 2回／年 (1回/半年) ただし、 ※地点は 1回/年 | 2 k g | ガンマ線放出核種濃度 | |
| | | | 1回／年 | 2 k g | ストロンチウム-90 ウラン-234 ウラン-235 ウラン-238 プルトニウム-238 プルトニウム-239+240 アメリシウム-241 キュリウム-244 ただし、 ※地点のウラン-234、 ウラン-235、ウラン-238、アメリシウム-241 及びキュリウム-244 は福島市荒井のみ | |

| 区分名 | 試料名 (内 容) | 採 取 地 点 名 | 採取頻度 | 採取量 | 測 定 項 目 | 実施機関 |
|-----|----------------|---|--|-------|--|--------------|
| 陸 水 | 上 水 (蛇 口 水) | いわき市 田 村 市 広 野 町 檜 葉 町 富 岡 町 川 内 村 大 熊 町 双 葉 町 浪 江 町 葛 尾 村 南相馬市 飯 舘 村 川 俣 町 ※福 島 市 ※会津若松市 | 4 回／年 (1回/四半期) ただし、 ※地点は 1 回／年 | 20L | ガンマ線放出核種濃度 | 環境創造 センター |
| | | | | 1 L | トリチウム濃度 | |
| | | | 1 回／年 ただし、 ※地点は 福島市の み | 100L | ストロンチウム-90 プルトニウム-238 プルトニウム-239+240 | |
| 海 水 | 表 面 水 | 第一(発)南放水口付近 第一(発)北放水口付近 第一(発)取水口付近 第一(発)沖合2km 夫沢・熊川沖2km 双葉・前田川沖2km | 12回／年 (1 回／月) | 2L | 全ベータ放射能 | |
| | | | | 40L | ガンマ線放出核種濃度 | |
| | | ALPS処理水放出口予定 場所北2km西0.5km ALPS処理水放出口予定 場所北1km ALPS処理水放出口予定 場所南1km | 4回／年 (1回/四半期) | 1L | トリチウム濃度 | |
| | | | | | | |
| | | 第二(発)南放水口 第二(発)北放水口 | 4 回／年 (1回/四半 期) ただし、 Sr、Puは 1 回／年 | 60L | ストロンチウム-90 | |
| | | | | 100L | プルトニウム-238 プルトニウム-239+240 | |
| 海底土 | 海砂または 海底土 | 第一(発)南放水口付近 第一(発)北放水口付近 第一(発)取水口付近 第一(発)沖合2km 夫沢・熊川沖2km 双葉・前田川沖2km 第二(発)南放水口 第二(発)北放水口 | 4 回／年 (1回/四半 期) ただし、 第二(発) 放水口2 地点のS r、Puは 1 回／年 | 3 k g | ガンマ線放出核種濃度 ストロンチウム-90 プルトニウム-238 プルトニウム-239+240 | |
| | | | | | | ※相 馬 市 松川浦沖 |

| 区分名 | 試料名 (内容) | 採取地点名 | 採取頻度 | 採取量 | 測定項目 | 実施機関 |
|--------|-------------|---|------|--------|--|--------------|
| 指標植物 | 松葉 (葉) | いわき市 久之浜 田村市 古道 広野町 上北迫 檜葉町 波倉 富岡町 小浜 川内村 上川内 大熊町 夫沢 大熊町 大川原 双葉町 郡山 浪江町 北幾世橋 葛尾村 柏原 南相馬市 浦尻 飯舘村 蔵平 飯舘村 長泥 川俣町 山木屋 ※福島市 杉妻町 ※郡山市 麓山 ※白河市 南登り町 ※会津若松市 城東町 ※南会津町 永田 | 1回/年 | 200g程度 | ガンマ線放出核種濃度 (ヨウ素-131を含む) | 環境創造 センター |
| 指標海洋生物 | ほんだわら | 第一(発)海域 第二(発)海域 | 1回/年 | 9kg程度 | ガンマ線放出核種濃度 ストロンチウム-90 プルトニウム-238 プルトニウム-239+240 | |

(注) ※印は比較対照地点測定調査である。

図2-1 環境放射能等測定地点（福島第一・第二原子力発電所周辺）

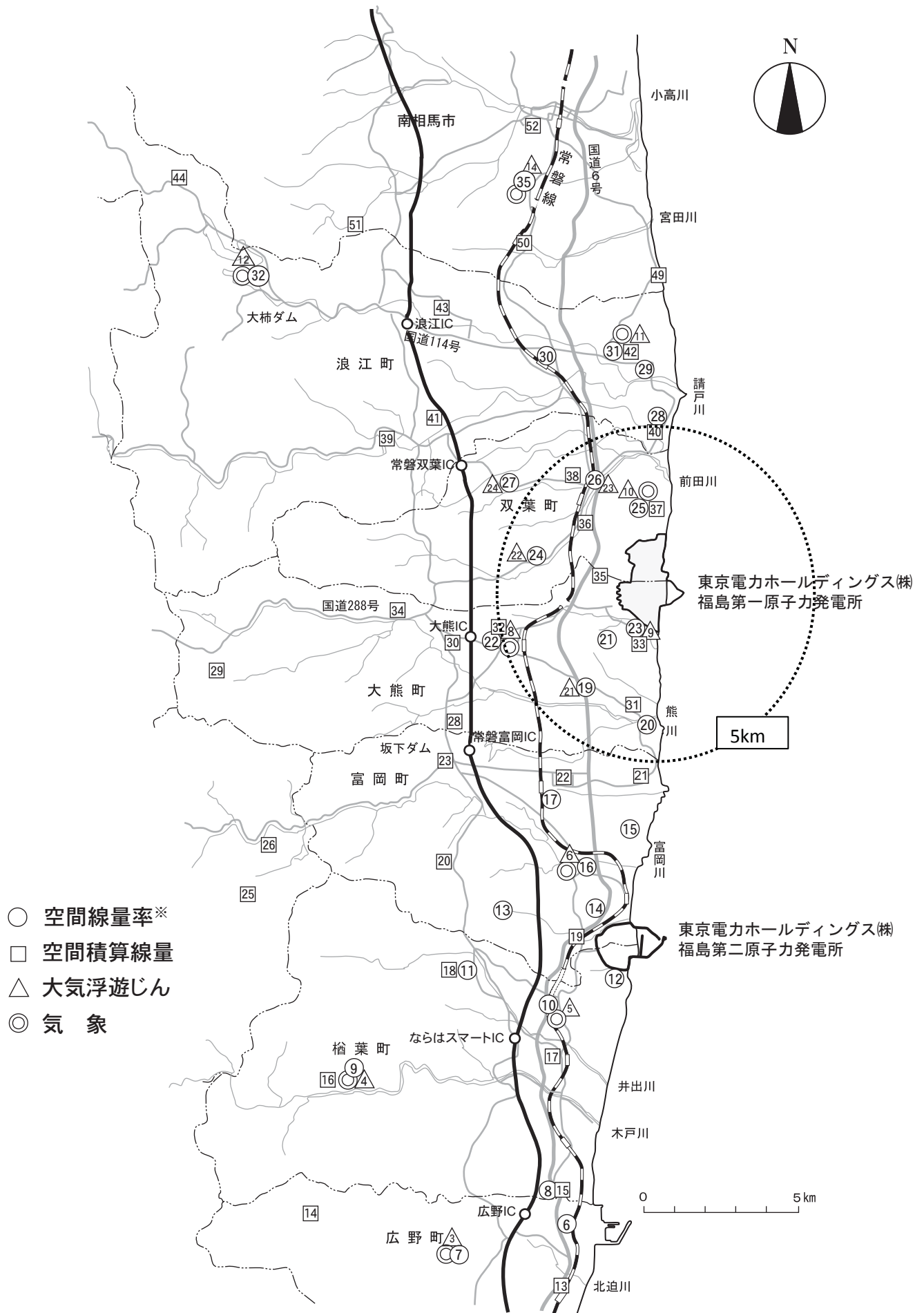


図2-2 環境放射能等測定地点（広域）

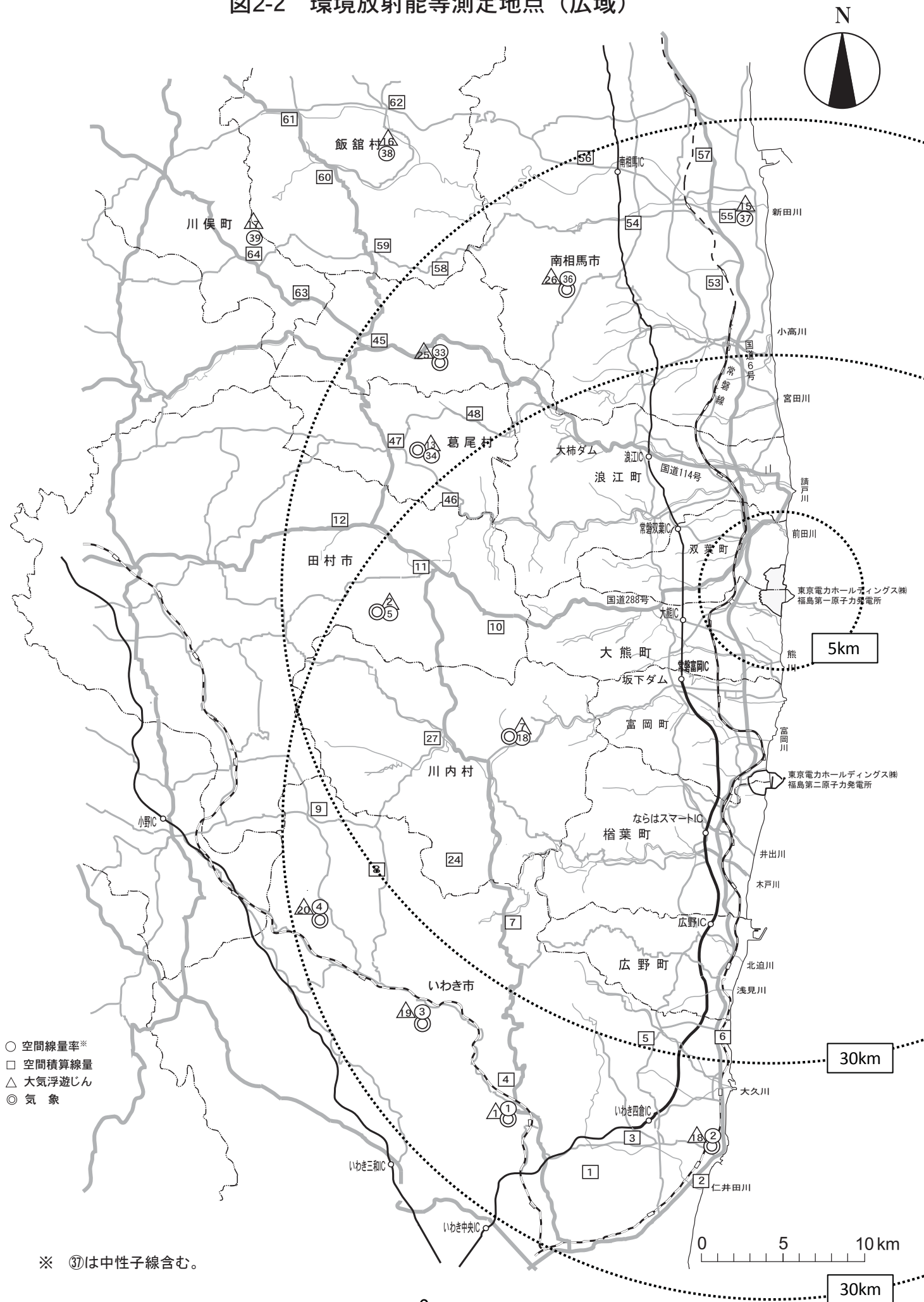


図2-3 環境試料採取地点（福島第一・第二原子力発電所周辺）

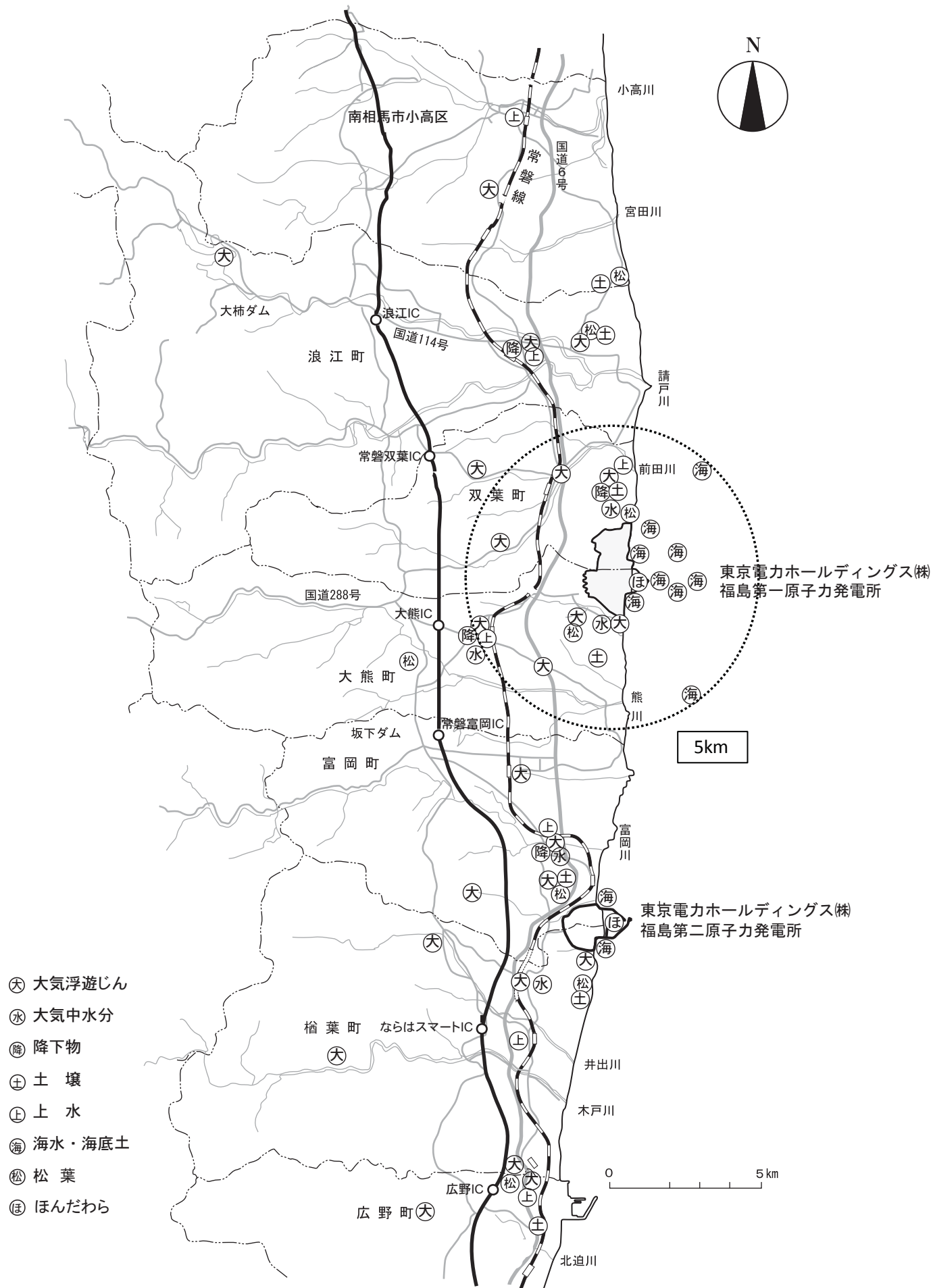


図2-4 環境試料採取地点（広域）

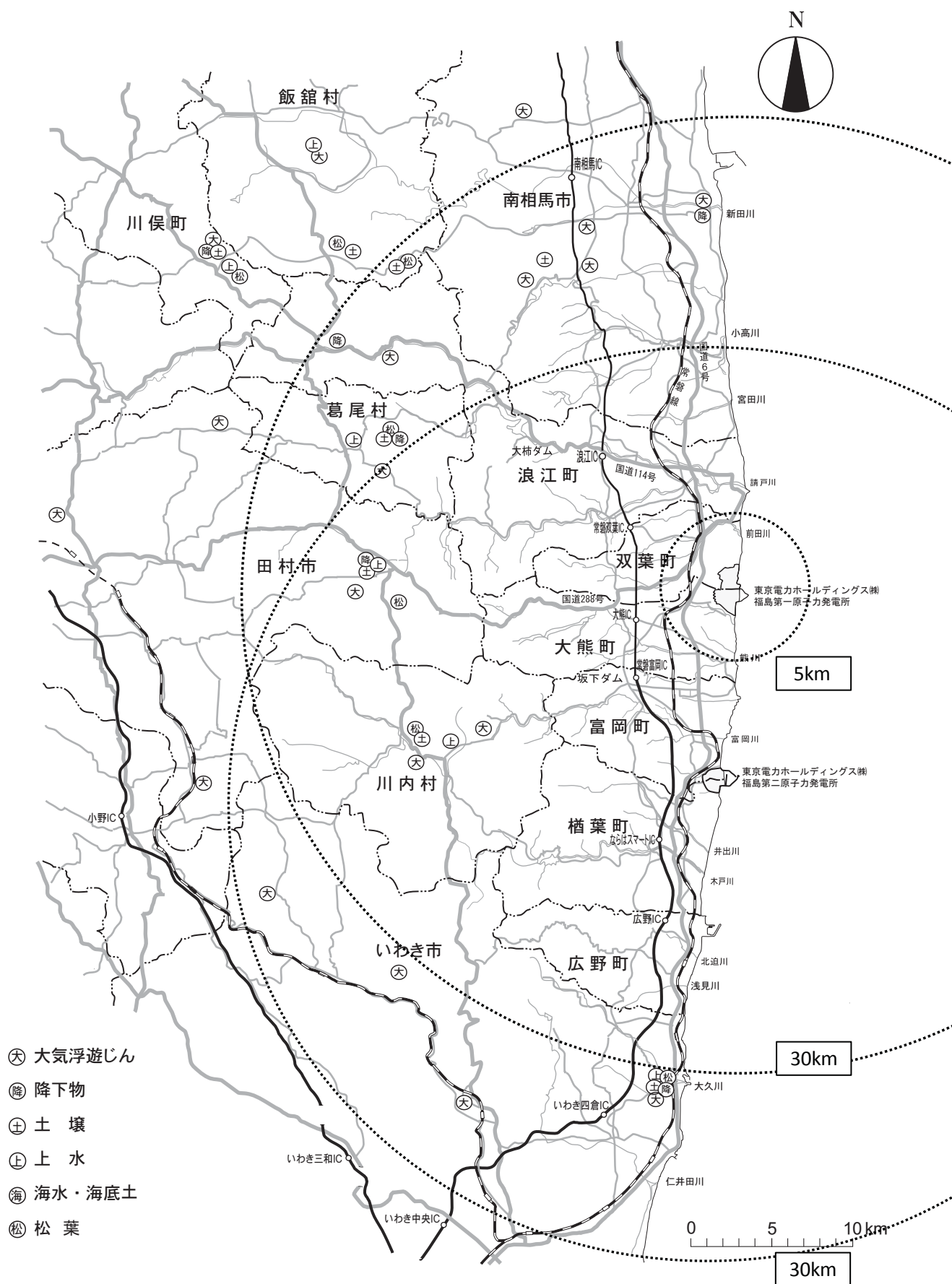


図2-5 環境放射能等測定地点及び環境試料採取地点（県内全域）



第 3 測 定 方 法

1 空間放射線

| 測 定 項 目 | 測 定 装 置 | 測 定 方 法 |
|---------|-------------|---|
| 空間線量率 | モニタリングポスト | <p>測 定 法：原子力規制委員会編「連続モニタによる環境γ線測定法」（平成29年改訂）</p> <p>検 出 器：低線量計 2" ϕ \times 2" NaI(Tl)シンチレーション検出器 または半導体検出器 (日立製作所製 ADP-1122型他) 高線量計 14Lアルミ製加圧型球形電離箱検出器 (日立製作所製 RIC-348型他) 中性子線量計 ^3He比例計数管検出器</p> <p>測定位置：地表上約3m、約1m 校正線源：^{60}Co、^{137}Cs及び^{226}Ra</p> |
| 空間積算線量 | 蛍光ガラス線量計測装置 | <p>測 定 法：文部科学省編「蛍光ガラス線量計を用いた環境γ線量測定法」（平成14年制定）</p> <p>線 量 計：蛍光ガラス線量計（AGCテクノグラス製 SC-1型）</p> <p>測 定 器：AGCテクノグラス製 FGD-202型</p> <p>測定位置：地表上約1m 校正線源：^{137}Cs</p> |

2 環境試料

(全 α 放射能、全 β 放射能、Cs-134、Cs-137濃度・H-3濃度・Sr-90濃度・U-234、U-235、U-238濃度・Pu-238、Pu-239+240濃度・Am-241、Cm-244濃度)

| 項 目 | 試料名 | 大気浮遊じん | | | | |
|------|---|---|--|--|--|--|
| | | 福島第一原子力発電所から30km圏内 (連続ダストモニタ) | | 福島第一原子力発電所から30km圏内 (リアルタイムダストモニタ) | | 福島第一原子力発電所から30km 圏内 (連続ダストサンプラー) |
| | 核 種 | 全アルファ放射能 全ベータ放射能 | Cs-134、Cs-137 | 全アルファ放射能 全ベータ放射能 | Cs-134、Cs-137 | Cs-134、Cs-137 |
| 試料採取 | 採取方法 | ダストモニタによる連続採取(ろ紙ステップ式) ・採取位置:地表上約3m、約2.3m | | ダストモニタによる連続採取(ろ紙ステップ式) ・採取位置:地表上約2m | | ダストサンプラーによる連続 採取 ・採取位置:地表上約2m |
| | 採取容器等 | ろ紙(アドバンテック東洋製 HE-40T) | | | | |
| | 採取量 | 約11,000m ³ (吸引量:約90m ³ ／6時間) | | 約2,200m ³ (吸引量:約18m ³ ／6時間) | | 約2,000m ³ |
| | 前処理 (酸などの薬品添加を実施しているか) | なし | | | | |
| | 採取器具のコンタミ防止 (試料採取器具を適切に使用しているか) | 試料毎に分けて採取している。 | | | | |
| 前処理 | 方法 | なし | 1ヶ月分の集じんろ紙を電気 炉にて加熱分解し灰にする。 | なし | 1ヶ月分の集じんろ紙を電気 炉にて加熱分解し灰にする。 | 約1週間毎に回収した集じん ろ紙の集じん箇所を打ち抜き 型を用いて打ち抜き、1ヶ月分 をU8容器に収納する。 |
| | 分取、縮分の代表性 (高濃度試料分析の際 に、試料を分取して測定 している場合) | なし | 灰にした試料全量をU8容器に 充填する。 | なし | 灰にした試料全量をU8容器に 充填する。 | 50φmmの円の中心から46φ mmを打ち抜き84.64%を採取す る。ろ紙には均一に採取され ている。これを1ヶ月分まとめ U8容器底面に収納する。 |
| | 前処理でのコンタミ防止 とその確認法 | なし | ・加熱分解に用いる磁性皿 は、検体毎に洗浄及び空焼き (500℃)。 ・充填する時に用いる器具類 はポリエチレンフィルムで養生 して使用。 ・U8容器は新品を使用し、試 料充填後、2重に袋掛けをし ている。 | なし | ・加熱分解に用いる磁性皿 は、検体毎に洗浄及び空焼き (500℃)。 ・充填する時に用いる器具類 はポリエチレンフィルムで養生 して使用。 ・U8容器は新品を使用し、試 料充填後、2重に袋掛けをし ている。 | U8容器は新品を使用し、試 料充填後、2重に袋掛けをし ている。 |
| | 測定法 | 6時間連続集じん、6時間放置 後全アルファ及び全ベータ放 射能を6時間同時測定 | 原子力規制委員会編「ゲルマ ニウム半導体検出器によるガ ンマ線スペクトロメトリ」(令 和2年9月改訂) | 全アルファ及び全ベータ放射 能を6時間連続集じん同時測 定 | 原子力規制委員会編「ゲルマニウム半導体検出器によるガ ンマ線スペクトロメトリ」(令和2年9月改訂) | |
| 測定 | 測定装置 | ダストモニタ | ゲルマニウム半導体検出器を 用いたγ線スペクトロメータ | ダストモニタ | ゲルマニウム半導体検出器を用いたγ線スペクトロメータ | |
| | 検出器等 | ZnS(Ag)シンチレータとプラス チックシンチレータの吹きつけ 検出器・貼合せ検出器(日立 製作所製ADC-2121他) | ゲルマニウム半導体検出器 (キャンベラ製GC3018型他) 多波高分析器(キャンベラ製 LYNX DSA MCA型他) | ZnS(Ag)シンチレータとプラス チックシンチレータの吹きつけ 検出器(日立製作所製ADC- 2121) | ゲルマニウム半導体検出器(キャンベラ製GC3018型他) 多波高分析器(キャンベラ製LYNX DSA MCA型他) | |
| | 測定試料状態 | 生 | 灰 | 生 | 灰 | 生 |
| | 測定容器 | なし | U8容器 | なし | U8容器 | U8容器 |
| | 供試料量 | 約11,000m ³ | | 約2,200m ³ | | 約1,700m ³ |
| | 測定時間 | 連続 | 80,000秒 | 連続 | 80,000秒 | 80,000秒 |
| | 検出限界値 | 全アルファ放射能 約0.2mBq/m ³ 全ベータ放射能 約0.1mBq/m ³ (6時間捕集、6時間計数時の 値) | 約0.003～0.01mBq/m ³ | 全アルファ放射能 約300mBq/m ³ 全ベータ放射能 約10,000mBq/m ³ | 約0.02～0.06mBq/m ³ | 約0.01～0.03mBq/m ³ |
| | 測定におけるコンタミ防 止とその確認法 | 保守点検時にBG測定を行 い、汚染のないことを確認し ている。 | 定期的にGe半導体検出器に おいてBG測定を行い、汚染 のないことを確認している。 | 保守点検時にBG測定を行 い、汚染のないことを確認し ている。 | 定期的にGe半導体検出器に おいてBG測定を行い、汚染 のないことを確認している。 | 定期的にGe半導体検出器に おいてBG測定を行い、汚染 のないことを確認している。 |
| 校正 | 使用線源 | Am-241、Cl-36 eckert & ziegler社製の校正証 明書付きの標準線源を使用し ている。これによりトレーサビ リティを担保している。 | Cd-109、Co-57.60、Ce-139、 Cr-51、Sr-85、Cs-137、Mn- 54、Y-88 日本アイソトープ協会製造の JCSS校正証明書付きの標準 線源を使用している。これに よりトレーサビリティを担保し ている。 | Am-241、Cl-36 eckert & ziegler社製の校正証 明書付きの標準線源を使用し ている。これによりトレーサビ リティを担保している。 | Cd-109、Co-57.60、Ce-139、 Cr-51、Sr-85、Cs-137、Mn- 54、Y-88 日本アイソトープ協会製造の JCSS校正証明書付きの標準 線源を使用している。これに よりトレーサビリティを担保し ている。 | Cd-109、Co-57.60、Ce-139、 Cr-51、Sr-85、Cs-137、Mn- 54、Y-88 日本アイソトープ協会製造の JCSS校正証明書付きの標準 線源を使用している。これに よりトレーサビリティを担保し ている。 |
| | 線源校正頻度 | (年1回)Am-241及びCl-36を 用い計数効率校正を実施。 | (年1回)Co線源や混合線源 (U8・マリネリ)で幾何効率校 正と計数効率校正を実施 | (年1回)Am-241及びCl-36を 用い計数効率校正を実施。 | (年1回)Co線源や混合線源 (U8・マリネリ)で幾何効率校 正と計数効率校正を実施 | (年1回)Co線源や混合線源 (U8・マリネリ)で幾何効率校 正と計数効率校正を実施 |
| | BG測定頻度 | 年1回 900秒 | 月1回 試料測定時間の2倍 以上 | 年1回 300秒 | 月1回 200,000秒 | 月1回 試料測定時間の2倍 以上 |
| | 備考 | | 平成27年10月:測定時間変更 (3,600秒→21,600秒) 平成28年4月:前処理変更(生 →灰化)、測定時間変更 (21,600秒→80,000秒) | | 平成28年4月:測定開始 | 平成28年4月:測定開始 平成30年4月:1ヶ月毎の測定 に切り換え 令和2年4月:測定時間変更 (15,000秒→80,000秒) |

2 環境試料

(全 α 放射能、全 β 放射能、Cs-

| 項 目 | 試料名 | 大気浮遊じん | | 大気中水分 | |
|------|---|--|--|---|--------|
| | | 福島第一原子力発電所から30km 圏内 (簡易型ダストサンプラー) | 福島第一原子力発電所から30km 圏内 (簡易型ダストサンプラー) | 福島第一原子力発電所から30km 圏内 | 比較対照地点 |
| | 核 種 | Cs-134, Cs-137 | | H-3 | |
| 試料採取 | 採取方法 | ハイボリウムエアサンプラーによる連続採取 ・採取位置:地表上約1m | ハイボリウムエアサンプラーによる24時間採取 ・採取位置:地表上約1m | シリカゲルを充填したカラムに大気を通過させ、大気に含まれる水分を捕集する。 | |
| | 採取容器等 | ろ紙(GB-100R) | | シリカゲルを充填した、ガラスカラム(φ55 mm×H400 mm)2本 | |
| | 採取量 | 約34,500m ³ | 約1,150m ³ | 約4.5～45m ³ | |
| | 前処理 (酸などの薬品添加を実施しているか) | なし | | なし | |
| | 採取器具のコンタミ防止 (試料採取器具を適切に使用しているか) | ・地点毎に採取器具を専用としている。 ・ろ紙が触れる部分を使用毎に洗浄している。 | | シリカゲルを充填したガラスカラムは地点毎に専用としている。 | |
| 前処理 | 方法 | 約1週間毎に回収したろ紙を打ち抜き型を用いて打ち抜き、1ヶ月分をU8容器に収納する。 | 24時間集塵し、ろ紙を全量丸めてU8容器に収納する。 | 減圧蒸留法 | |
| | 分取、縮分の代表性 (高濃度試料分析の際に、試料を分取して測定している場合) | 1週間分の集じんろ紙(203×254mm)を47.5φmmの打ち抜き器を用いて12ヶ所計52%を採取する。これを1ヶ月分まとめ週ごとのかたよりが出ないよう順にU8へ収納する。 | 24時間集塵し、ろ紙を全量丸めてU8容器に収納する。 | シリカゲルに吸着させた水分を全量回収し、十分に混合する。 その後、所定量を減圧蒸留する。 | |
| | 前処理でのコンタミ防止とその確認法 | U8容器は新品を使用し、試料充填後、2重に袋掛けをしている。 | | <ul style="list-style-type: none"> ・前処理器具は大気中水分専用器具を使用している。 ・使用するガラス器具類は洗浄後十分に乾燥させたものを使用している。 ・テフロンバイアルは毎回新品を使用している。 | |
| 測定 | 測定法 | 原子力規制委員会編「ゲルマニウム半導体検出器によるガンマ線スペクトロメトリー」(令和2年9月改訂) | | 文部科学省編「トリチウム分析法」(平成14年改訂)に定める減圧蒸留法 | |
| | 測定装置 | ゲルマニウム半導体検出器を用いた γ 線スペクトロメータ | | 低バックグラウンド液体シンチレーションカウンタ | |
| | 検出器等 | ゲルマニウム半導体検出器(キャンベラ製GC3018型他) 多波高分析器(キャンベラ製LYNX DSA MCA型他) | | 日立製作所製LSC-LB7型他 | |
| | 測定試料状態 | 生 | | 液体シンチレータ混合物 | |
| | 測定容器 | U8容器 | | 100 mLテフロンバイアル | |
| | 供試料量 | 約18,000m ³ | 約1,150m ³ | 約50.00 mL | |
| | 測定時間 | 80,000秒 | 80,000秒 | 3,000秒×10回の平均値 | |
| | 検出限界値 | 約0.002～0.007mBq/m ³ | 約0.03～0.04mBq/m ³ | 約1 mBq/m ³ ～10 mBq/m ³ | |
| | 測定におけるコンタミ防止とその確認法 | 定期的にGe半導体検出器においてBG測定を行い、汚染のないことを確認している。 | | 試料毎に新品のバイアル瓶を使用している。 検出器の汚染確認は、毎測定時にBG測定で実施。 | |
| 校正 | 使用線源 | Cd-109、Co-57.60、Ce-139、Cr-51、Sr-85、Cs-137、Mn-54、Y-88 日本アイソトープ協会製造のJCSS校正証明書付きの標準線源を使用している。これによりトレーサビリティを担保している。 | | H-3 日本アイソトープ協会製造のJCSS校正証明書付きの標準線源を使用している。これによりトレーサビリティを担保している。 | |
| | 線源校正頻度 | (年1回)Co線源や混合線源(U8・マリネリ)で幾何効率校正と計数効率校正を実施 | | (納入時) メーカーにて効率校正 (1年毎) メーカーによる簡易点検、精密点検、各1回。 精密点検時に、密封線源により効率確認。 | |
| | BG測定頻度 | 月1回 試料測定時間の2倍以上 | | 測定の都度 | |
| 備考 | | 平成26年7月:測定開始 平成30年4月:1ヶ月毎の測定に切り換え 令和2年4月:測定時間変更(12,000秒→80,000秒) | 平成23年11月:測定開始 平成27年7月:測定時間変更(3,600秒→20,000秒) 平成28年4月:測定時間変更(20,000秒→80,000秒) | 平成30年4月:測定開始 | |

2 環境試料

(全 α 放射能、全 β 放射能、Cs-

| 項 目 | 試料名 | 降下物 | |
|------|---|---|---------------|
| | | 福島第一原子力発電所から30km圏内 | 比較対照地点 |
| | | 核 種 | Cs-134、Cs-137 |
| 試料採取 | 採取方法 | 建物屋上等に水盤を設置し、1ヶ月後に盤内の水を全量採取する。 | |
| | 採取容器等 | 大型水盤または小型水盤(SUS製バケツ) | |
| | 採取量 | 0.5m ² (大型水盤) または 0.0855m ² (小型水盤) | |
| | 前処理 (酸などの薬品添加を実施しているか) | 採取後、降下物1Lに対し1mLの濃塩酸を添加 | |
| | 採取器具のコンタミ防止 (試料採取器具を適切に使用しているか) | 容器は据え置き又は地点毎に専用としている。 | |
| 前処理 | 方法 | 全量をガスコンロまたはマントルヒータ等で濃縮し、残渣をU8容器に採取する。 | |
| | 分取、縮分の代表性 (高濃度試料分析の際に、試料を分取して測定している場合) | 採取試料全量を充填 | |
| | 前処理でのコンタミ防止とその確認法 | U8容器は新品を使用し、試料充填後、2重に袋掛けをしている。 | |
| 測定 | 測定法 | 原子力規制委員会編「ゲルマニウム半導体検出器によるガンマ線スペクトロメトリ」(令和2年9月改訂) | |
| | 測定装置 | ゲルマニウム半導体検出器を用いた γ線スペクトロメータ | |
| | 検出器等 | ゲルマニウム半導体検出器(キャンベラ製GC3018型他) 多波高分析器(キャンベラ製LYNX DSA MCA型他) | |
| | 測定試料状態 | 乾固物 | |
| | 測定容器 | U8容器 | |
| | 供試料量 | 0.5m ² (大型水盤) または 0.0855m ² (小型水盤) | |
| | 測定時間 | 80,000秒 | |
| | 検出限界値 | 大型水盤:約0.03～0.2MBq/km ² 程度 小型水盤:約0.2～0.7MBq/km ² 程度 | |
| | 測定におけるコンタミ防止とその確認法 | 定期的にGe半導体検出器においてBG測定を行い、汚染のないことを確認している。 | |
| 校正 | 使用線源 | Cd-109、Co-57、60、Ce-139、Cr-51、Sr-85、Cs-137、Mn-54、Y-88 日本アイソトープ協会製造のJCSS校正証明書付きの標準線源を使用している。これによりトレーサビリティを担保している。 | |
| | 線源校正頻度 | (年1回)Co線源や混合線源(U8・マリネリ)で幾何効率校正と計数効率校正を実施 | |
| | BG測定頻度 | 月1回 200,000秒 | |
| 備考 | | 8地点で大型水盤、4地点で小型水盤を使用している。 平成24年4月: 小型水盤による採取開始 平成27年6月: 比較対照地点の前処理変更(2L分取→2L濃縮) 平成28年4月: 前処理変更(2L分取・2L濃縮→全量蒸発乾固) 比較対照地点の測定時間変更(21,600秒→80,000秒) | |

2 環境試料

(全 α 放射能、全 β 放射能、Cs-

| 項 目 | 試料名 | 土 壤 | | | | |
|------|---|--|---|---|---|--|
| | 核 種 | Cs-134、Cs-137 | Sr-90 | U-234、U-235、U-238 | Pu-238、Pu-239+240 | Am-241、Cm-244 |
| 試料採取 | 採取方法 | 採末耕土の表層(0mmから50mm)から一地点あたり5箇所以上、計3kg程度になるまで採取する。 | | | | |
| | 採取容器等 | 採土器 | | | | |
| | 採取量 | 3kg程度 | | | | |
| | 前処理 (酸などの薬品添加を実施しているか) | なし | | | | |
| | 採取器具のコンタミ防止 (試料採取器具を適切に使用しているか) | 採土器は共用で、採取の都度洗浄を行っている。 | | | | |
| 前処理 | 方法 | 一昼夜程度自然乾燥させ、105℃で72時間以上加熱乾燥させる。次にふるいにかけて、十分に混合する。 | | | | |
| | 分取、縮分の代表性 (高濃度試料分析の際に、試料を分取して測定している場合) | 1地点当たり数箇所から採取した試料を混合し、さらに、その試料から均等に分取している。(インクリメント縮分法) | | | | |
| | 前処理でのコンタミ防止とその確認法 | <ul style="list-style-type: none"> ・試料毎に前処理皿及びふるいは新品を使用 ・試料毎に地点専用のSUS製ふるいを使用(比較対照地点) ・試料処理毎に汚染がないことを確認 ・U8容器は新品を使用し、試料充填後、2重に袋掛けをしている。 | | | | |
| 測定 | 測定法 | 原子力規制委員会編「ゲルマニウム半導体検出器によるガンマ線スペクトロメトリ」(令和2年9月改訂) | 文部科学省編「放射性ストロンチウム分析法」(平成15年改訂)に定めるイオン交換法 | 文部科学省編「ウラン分析法」(平成14年改訂)に定めるTBP(リン酸三ブチル)抽出法 | 文部科学省編「プルトニウム分析法」(平成2年改訂)に定めるイオン交換法 | 文部科学省編「アメリシウム分析法」(平成2年)に定めるイオン交換法 |
| | 測定装置 | ゲルマニウム半導体検出器を用いた γ 線スペクトロメータ | 低バックグラウンド 2π ガスフロー計数装置 | α 線スペクトロメータ | | |
| | 検出器等 | ゲルマニウム半導体検出器(キャンベラ製GC3018型他)多波高分析器(キャンベラ製LYNX DSA MCA型他) | 日立製作所製LBC-4202B型 | シリコン半導体検出器(ORTEC製BU-017-450型他)多波高分析器(ORTEC製デジタルMCA(ソフトウェア)他) | | |
| | 測定試料状態 | 乾土 | 鉄共沈物 | 酸化物 | 酸化物 | |
| | 測定容器 | U8容器 | ステンレス皿(25mm ϕ) | ステンレス板(25mm ϕ) | ステンレス板(25mm ϕ) | |
| | 供試料量 | 約100g | 約100g | 約10g | 約50g | |
| | 測定時間 | 80,000秒 | 3,600秒 | 80,000秒 | 80,000秒 | |
| | 検出限界値 | 約1~10Bq/kg乾土 | 約0.2~0.5Bq/kg乾土 | 約0.1~4Bq/kg乾土 | 約0.01~0.2 Bg/kg乾土 | |
| | 測定におけるコンタミ防止とその確認法 | 定期的にGe半導体検出器においてBG測定を行い、汚染のないことを確認している。 | 試料毎に新品のステンレス皿を使用し、検出器の汚染については、測定時にBG測定を行っている。 | 試料毎に新品のステンレス板を使用し、検出器の汚染については、毎月BG測定を行っている。 | 試料毎に新品のステンレス板を使用し、検出器の汚染については、毎月BG測定を行っている。 | |
| 校正 | 使用線源 | Cd-109、Co-57.60、Ce-139、Cr-51、Sr-85、Cs-137、Mn-54、Y-88 | Sr-90 | Np-237、Am-241、Cm-244 | Np-237、Am-241、Cm-244 | Gd-148、Np-237、Am-241、Cm-244 |
| | | 日本アイソトープ協会製造のJCSS校正証明書付きの標準線源を使用している。これによりトレーサビリティを担保している。 | | | | |
| | 線源校正頻度 | (年1回)Co線源や混合線源(U8・マリネリ)で幾何効率校正と計数効率校正を実施 | (納入時)メーカーにて効率校正(1年毎)JCAC分析確認調査時使用試料にて効率確認。 | (納入時)メーカーにて効率及びエネルギー校正(1年毎)メーカーによる保守点検1回(毎月)県が密封線源により効率及びエネルギー校正を実施 | (納入時)メーカーにて効率及びエネルギー校正(1年毎)メーカーによる保守点検1回(毎月)県が密封線源により効率及びエネルギー校正を実施 | (納入時)メーカーにて効率及びエネルギー校正(1年毎)メーカーによる保守点検1回 |
| | BG測定頻度 | 月1回 200,000秒 | 測定の都度 | 月1回 80,000秒 | 月1回 80,000秒 | |
| 備考 | | 平成28年4月:採取方法変更(U8容器→採土器) Cs-134、Cs-137の前処理変更(湿土→乾土) | | 令和2年5月:測定開始 | 平成28年4月:採取方法変更(U8容器→採土器) Cs-134、Cs-137の前処理変更(湿土→乾土) | |

2 環境試料

(全 α 放射能、全 β 放射能、Cs-

| 項 目 | 試料名 | 上水 | | | |
|------|---|---|--|---|---|
| | 核 種 | Cs-134、Cs-137 | H-3 | Sr-90 | Pu-238、Pu-239+240 |
| 試料採取 | 採取方法 | 各地点の上水(水道水)を蛇口より容器に採取する。 | | | |
| | 採取容器等 | ポリタンク | ポリビン | ポリタンク | ポリタンク |
| | 採取量 | 20L | 1L | 100L | 100L |
| | 前処理 (酸などの薬品添加を実施しているか) | 上水1Lに対し1mLの濃塩酸を添加 | なし | 上水1Lに対し1mLの濃塩酸を添加 | 上水1Lに対し1mLの濃硝酸を添加 |
| | 採取器具のコンタミ防止 (試料採取器具を適切に使用しているか) | 採取容器については、採取地点毎に新品の容器を使用し、試料水にて共洗いを実施している。 | | | |
| 前処理 | 方法 | 加熱濃縮法 | 減圧蒸留法 | イオン交換法 | イオン交換法 |
| | 分取、縮分の代表性 (高濃度試料分析の際に、試料を分取して測定している場合) | 採取試料全量を加熱濃縮。 | 1Lポリビンより上澄水100mLを分取。 | 採取試料全量を加熱濃縮後、イオン交換法により処理。 | 10分程度蛇口から上水を流しつけた後に採取する。複数の採取容器の上水を、前処理の際に混合し、均一化を図る。 |
| | 前処理でのコンタミ防止とその確認法 | <ul style="list-style-type: none"> ・前処理器具は上水専用または新品を使用もしくは試料毎に十分洗浄して使用 ・試料処理毎に汚染がないことを確認 ・U8容器は新品を使用し、試料充填後、2重に袋掛けをしている。 ・テフロンバイアルは毎回新品を使用している。 | | | |
| 測定 | 測定法 | 原子力規制委員会編「ゲルマニウム半導体検出器によるガンマ線スペクトロメトリー」(令和2年9月改訂) | 文部科学省編「トリチウム分析法」(平成14年改訂)に定める減圧蒸留法 | 文部科学省編「放射性ストロンチウム分析法」(平成15年改訂)に定めるイオン交換法 | 文部科学省編「プルトニウム分析法」(平成2年改訂)に定めるイオン交換法 |
| | 測定装置 | ゲルマニウム半導体検出器を用いた γ 線スペクトロメータ | 低バックグラウンド液体シンチレーションカウンタ | 低バックグラウンド 2π ガスフロー計数装置 | α 線スペクトロメータ |
| | 検出器等 | ゲルマニウム半導体検出器(キャンベラ製GC3018型他)多波高分析器(キャンベラ製LYNX DSA MCA型他) | 日立製作所製LSC-LB7型他 | 日立製作所製LBC-4202B型 | シリコン半導体検出器(ORTEC製BU-017-450型他)多波高分析器(ORTEC製デジタルMCA(ソフトウェア)他) |
| | 測定試料状態 | 乾固物 | 液体シンチレータ混合物 | 鉄共沈物 | 酸化物 |
| | 測定容器 | U8容器 | 100mLテフロンバイアル | ステンレス皿(25mm ϕ) | ステンレス板(25mm ϕ) |
| | 供試料量 | 20L | 約50.00mL | 100L | 100L |
| | 測定時間 | 80,000秒 | 3,000秒 \times 10回の平均値 | 3,600秒 | 80,000秒 |
| | 検出限界値 | 約0.001 \sim 0.002Bq/L | 約0.3 \sim 0.5Bq/L | 約0.00015 \sim 0.0004Bq/L | 約0.000003 \sim 0.00001 Bq/L |
| | 測定におけるコンタミ防止とその確認法 | 定期的にGe半導体検出器においてBG測定を行い、汚染のないことを確認している。 | 試料毎に新品のバイアル瓶を使用し、検出器の汚染については、測定時にBG測定を行っている。 | 試料毎に新品のステンレス皿を使用し、検出器の汚染については、測定時にBG測定を行っている。 | 試料毎に新品のステンレス板を使用し、検出器の汚染については、毎月BG測定を行っている。 |
| 校正 | 使用線源 | Cd-109、Co-57.60、Ce-139、Cr-51、Sr-85、Cs-137、Mn-54、Y-88 | H-3 | Sr-90 | Np-237、Am-241、Cm-244 |
| | | 日本アイソトープ協会製造のJCSS校正証明書付きの標準線源を使用している。これによりトレーサビリティを担保している。 | | | |
| | 線源校正頻度 | (年1回)Co線源や混合線源(U8・マリネリ)で幾何効率校正と計数効率校正を実施 | (納入時)メーカーにて効率校正(1年毎)メーカーによる簡易点検、精密点検、各1回。精密点検時に、密封線源により効率確認。 | (納入時)メーカーにて効率校正(1年毎)JCAC分析確認調査時使用試料にて効率確認。 | (納入時)メーカーにて効率及びエネルギー校正(1年毎)メーカーによる保守点検1回(毎月)県が密封線源により効率及びエネルギー校正を実施 |
| | BG測定頻度 | 月1回 200,000秒 | 測定の都度 | 測定の都度 | 月1回 80,000秒 |
| 備考 | | 平成28年4月：前処理変更(生 \rightarrow 加熱濃縮法) | | | |

2 環境試料

(全 α 放射能、全 β 放射能、Cs-

| 項 目 | 試料名 | 海水 | | | | | |
|------|---|---|--|--|--|--|---|
| | 核 種 | 全ベータ放射能 | Cs-134、Cs-137 | H-3 | | Sr-90 | Pu-238、Pu-239+240 |
| 試料採取 | 採取方法 | 海面にホースを入れ、表層水(～1m)をポンプにより採取する。 | | | | | |
| | 採取容器等 | ポリビン | ポリタンク | ポリビン | | ポリタンク | ポリタンク |
| | 採取量 | 2L | 40L | 1L | 2L | 60L | 100L |
| | 前処理 (酸などの薬品添加を実施しているか) | なし | 海水1Lに対し1mLの濃塩酸を添加 | なし | | 海水1Lに対し1mLの濃塩酸を添加 | 海水1Lに対し1mLの濃硝酸を添加 |
| | 採取器具のコンタミ防止 (試料採取器具を適切に使用しているか) | 採取容器については、採取地点毎に新品の容器を使用し、試料水にて共洗いを実施している。 | | | | | |
| 前処理 | 方法 | 鉄・バリウム共沈法 | リンモリブデン酸アンモニウム-二酸化マンガン共沈法 | 減圧蒸留法 | 電解濃縮法 | イオン交換法 | イオン交換法 |
| | 分取、縮分の代表性 (高濃度試料分析の際に、試料を分取して測定している場合) | 2Lポリビンより上澄水1Lを分取。 | 20Lポリタンク2本から10Lずつ分取。 | 1Lポリビンより上澄水100mLを分取。 | 2Lポリビンより上澄水約1,200mLを分取。 | 20Lポリタンク3本使用。内2本は全量使用。残る1本は10L分取。 | 10分程度ポンプから海水を排水した後に採取する。 複数の採取容器の海水を、前処理の際に混合し、均一化を図る。 |
| | 前処理でのコンタミ防止とその確認法 | ・採取地点毎の専用容器または新品を使用 ・試料処理毎に汚染がないことを確認 ・U8容器は新品を使用し、試料充填後、2重に袋掛けをしている。 ・テフロンバイアルは毎回新品を使用している。 | | | | | |
| 測定 | 測定法 | 文部科学省編「全ベータ放射能測定法」(昭和51年改訂) | 原子力規制委員会編「ゲルマニウム半導体検出器によるガンマ線スペクトロメトリ」(令和2年9月改訂) | 文部科学省編「トリチウム分析法」(平成14年改訂)に定める減圧蒸留法 | 文部科学省編「トリチウム分析法」(平成14年改訂)に定める金属電極を用いた電解濃縮法 | 文部科学省編「放射性ストロンチウム分析法」(平成15年改訂)に定めるイオン交換法 | 文部科学省編「プルトニウム分析法」(平成2年改訂)に定めるイオン交換法 |
| | 測定装置 | 低バックグラウンド2 π ガスフロー計数装置 | ゲルマニウム半導体検出器を用いた γ 線スペクトロメータ | 低バックグラウンド液体シンチレーションカウンタ | | 低バックグラウンド2 π ガスフロー計数装置 | α 線スペクトロメータ |
| | 検出器等 | 日立製作所製LBC-4202B型 | ゲルマニウム半導体検出器(キャンベラ製GC3018型他)多波高分析器(キャンベラ製LYNX DSA MCA型他) | 日立製作所製LSC-LB7型他 | | 日立製作所製LBC-4202B型 | シリコン半導体検出器(ORTEC製BU-017-450型他)多波高分析器(ORTEC製デジタルMCA(ソフトウェア)他) |
| | 測定試料状態 | 鉄・バリウム共沈物 | リンモリブデン酸アンモニウムと二酸化マンガンの混合物 | 液体シンチレータ混合物 | | 鉄共沈物 | 酸化物 |
| | 測定容器 | ステンレス皿(25mm ϕ) | U8容器 | 100mLテフロンバイアル | 20 mL低拡散ポリエチレンバイアル | ステンレス皿(25mm ϕ) | ステンレス板(25mm ϕ) |
| | 供試料量 | 1L | 20L以上 | 約50.00mL | 約1,000 mL | 50L | 100L |
| | 測定時間 | 3,600秒×7回のうち最大最小を除いた5回の平均値 | 80,000秒 | 3,000秒×10回の平均値 | | 3,600秒 | 80,000秒 |
| | 検出限界値 | 約0.01Bq/L | 約0.001～0.002Bq/L | 約0.3～0.5Bq/L | 約0.03～0.06Bq/L | 約0.0005Bq/L | 約0.000003～0.00001 Bq/L |
| | 測定におけるコンタミ防止とその確認法 | 試料毎に新品のステンレス皿を使用し、検出器の汚染については、測定時にBG測定を行っている。 | 定期的にGe半導体検出器においてBG測定を行い、汚染のないことを確認している。 | 試料毎に新品のバイアル瓶を使用し、検出器の汚染については、測定時にBG測定を行っている。 | | 試料毎に新品のステンレス皿を使用し、検出器の汚染については、測定時にBG測定を行っている。 | 試料毎に新品のステンレス板を使用し、検出器の汚染については、毎月BG測定を行っている。 |
| 校正 | 使用線源 | U ₃ O ₈ | Sr-90 | H-3 | | Sr-90 | Np-237,Am-241,Cm-244 |
| | | 放射能測定シリーズ「全ベータ放射能測定法」に基づき使用。 | | 日本アイソトープ協会製造のJCSS校正証明書付きの標準線源を使用している。これによりトレーサビリティを担保している。 | 日本アイソトープ協会製造のJRIA校正証明書付きの標準線源を使用している。これによりトレーサビリティを担保している。 | 日本アイソトープ協会製造のJCSS校正証明書付きの標準線源を使用している。これによりトレーサビリティを担保している。 | |
| | 線源校正頻度 | 測定の都度 | (年1回)Co線源や混合線源(U8・マリネリ)で幾何効率校正と計数効率校正を実施 | (納入時)メーカーにて効率校正(1年毎)メーカーによる簡易点検、精密点検、各1回。精密点検時に、密封線源により効率確認。 | 県にて効率校正(1年毎)メーカーによる簡易点検、精密点検、各1回。精密点検時に、密封線源により効率確認。 | (納入時)メーカーにて効率校正(1年毎)JCAC分析確認調査時使用試料にて効率確認。 | (納入時)メーカーにて効率及びエネルギー校正(1年毎)メーカーによる保守点検1回(毎月)県が密封線源により効率及びエネルギー校正を実施 |
| | BG測定頻度 | 測定の都度 | 月1回 200,000秒 | 測定の都度 | | 測定の都度 | 月1回 80,000秒 |
| 備考 | 令和3年4月:測定時間変更(1F周辺3,600秒測定5回のうち最大値→3,600秒測定7回のうち最大最小を除いた5回の平均値) | 平成28年4月:前処理変更(生リンモリブデン酸アンモニウム-二酸化マンガン共沈法) | | 令和4年5月:測定開始 | | | |

2 環境試料

(全 α 放射能、全 β 放射能、Cs-

| 項 目 | 試料名 | 海底土 | | | 松葉 | |
|------|---|--|---|---|--|--|
| | | | | | 福島第一原子力発電所から30km 圏内 | 比較対照地点 |
| | 検 種 | Cs-134、Cs-137 | Sr-90 | Pu-238、Pu-239+240 | Cs-134、Cs-137 | |
| 試料採取 | 採取方法 | 船上から採泥器にて採取する。 | | | 採取地点付近にある樹木より2年葉を採取する。 | |
| | 採取容器等 | 採泥器 | | | ビニール袋 | |
| | 採取量 | 3kg程度 | | | 200g程度 | |
| | 前処理 (酸などの薬品添加を実施しているか) | なし | | | なし | |
| | 採取器具のコンタミ防止 (試料採取器具を適切に使用しているか) | 採泥袋は地点毎に新品を使用し、採泥器は使用毎に洗浄している。 | | | 採取地点毎に新品の袋に採取 | |
| 前処理 | 方法 | 一昼夜程度自然乾燥させ、105℃で72時間以上加熱乾燥させる。次にふるいにかけ、十分に混合する。 | | | 95℃で所定時間加熱乾燥後、粉砕機により粉砕 | |
| | 分取、縮分の代表性 (高濃度試料分析の際に、試料を分取して測定している場合) | 地点当たり数箇所から採取した試料を混合し、さらに、その試料から均等に分取。(インクリメント縮分法) | | | 乾燥後の試料から所定量を均等に分取 | |
| | 前処理でのコンタミ防止 とその確認法 | ・試料毎に前処理皿及びふるいは新品を使用 ・試料処理毎に汚染確認を行い、汚染がないことを確認 ・U8容器は新品を使用し、試料充填後、2重に袋掛けをしている。 | | | ・加熱乾燥に用いるバットは十分洗浄して使用 ・粉砕器は、地点専用のものを使用 ・U8容器は新品を使用し、試料充填後、2重に袋掛けをしている。 | |
| 測定 | 測定法 | 原子力規制委員会編「ゲルマニウム半導体検出器によるガンマ線スペクトロメトリー」(令和2年9月改訂) | 文部科学省編「放射性ストロンチウム分析法」(平成15年改訂)に定めるイオン交換法 | 文部科学省編「プルトニウム分析法」(平成2年改訂)に定めるイオン交換法 | 原子力規制委員会編「ゲルマニウム半導体検出器によるガンマ線スペクトロメトリー」(令和2年9月改訂) | |
| | 測定装置 | ゲルマニウム半導体検出器を用いた γ 線スペクトロメータ | 低バックグラウンド2 π ガスフロー計数装置 | α 線スペクトロメータ | ゲルマニウム半導体検出器を用いた γ 線スペクトロメータ | |
| | 検出器等 | ゲルマニウム半導体検出器(キャンベラ製GC3018型他)多波高分析器(キャンベラ製LYNX DSA MCA型他) | 日立製作所製LBC-4202B型 | シリコン半導体検出器(ORTEC製BU-017-450型他)多波高分析器(ORTEC製デジタルMCA(ソフトウェア)他) | ゲルマニウム半導体検出器(キャンベラ製GC3018型他)多波高分析器(キャンベラ製LYNX DSA MCA型他) | |
| | 測定試料状態 | 乾土 | 鉄汚染物 | 酸化物 | 乾燥物 | |
| | 測定容器 | U8容器 | ステンレス皿(25mm ϕ) | ステンレス板(25mm ϕ) | U8容器 | |
| | 供試料量 | 約100g | 約100g | 100g | 約 50g | |
| | 測定時間 | 80,000秒 | 3,600秒 | 80,000秒 | 80,000秒 | |
| | 検出限界値 | 約0.5～1.5Bq/kg乾土 | 約0.15～0.25Bq/kg乾土 | 約0.01～0.2 Bq/kg | 約0.1～2Bq/kg生 | |
| | 測定におけるコンタミ防止とその確認法 | 定期的にGe半導体検出器においてBG測定を行い、汚染のないことを確認している。 | 試料毎に新品のステンレス皿を使用し、検出器の汚染については、測定時にBG測定を行っている。 | 試料毎に新品のステンレス板を使用し、検出器の汚染については、毎月BG測定を行っている。 | 定期的にGe半導体検出器においてBG測定を行い、汚染のないことを確認している。 | |
| 校正 | 使用線源 | Cd-109、Co-57.60、Ce-139、Cr-51、Sr-85、Cs-137、Mn-54、Y-88 | Sr-90 | Np-237、Am-241、Cm-244 | Cd-109、Co-57.60、Ce-139、Cr-51、Sr-85、Cs-137、Mn-54、Y-88 | |
| | | 日本アイソトープ協会製造のJCSS校正証明書付きの標準線源を使用している。これによりトレーサビリティを担保している。 | | | | 日本アイソトープ協会製造のJCSS校正証明書付きの標準線源を使用している。これによりトレーサビリティを担保している。 |
| | 線源校正頻度 | (年1回)Co線源や混合線源(U8・マリネリ)で幾何効率校正と計数効率校正を実施 | (納入時)メーカーにて効率校正(1年毎)JCAC分析確認調査時使用試料にて効率確認。 | (納入時)メーカーにて効率及びエネルギー校正(1年毎)メーカーによる保守点検1回(毎月)県が密封線源により効率及びエネルギー校正を実施 | (年1回)Co線源や混合線源(U8・マリネリ)で幾何効率校正と計数効率校正を実施 | |
| | BG測定頻度 | 月1回 200,000秒 | 測定の都度 | 月1回 80,000秒 | 月1回 200,000秒 | |
| 備考 | | | | | 平成27年7月:比較対照地点の測定時間変更(3,600秒→10,800秒) 平成28年4月:前処理変更(生→乾燥) マニュアルに示す減容処理(灰化)は実施していない。除染等により松の木が減少しており、継続的に採取していくには、1回の採取量を抑える必要がある。また、松葉はそのまま測定しても検出可能である地点が多いことから、濃縮度を小さくしても支障ないと考えた。これらの理由から、灰までの濃縮は行わず、乾燥にとどめた。 | |

2 環境試料

(全 α 放射能、全 β 放射能、Cs-

| 項 目 | 試料名 | ほんだわら | | |
|------|---|---|---|---|
| | 核 種 | Cs-134, Cs-137 | Sr-90 | Pu-238, Pu-239+240 |
| 試料採取 | 採取方法 | 採取地点付近に生息しているほんだわらの葉茎部を採取する。 | | |
| | 採取容器等 | ビニール袋 | | |
| | 採取量 | 9kg程度 | | |
| | 前処理 (酸などの薬品添加を実施しているか) | なし | | |
| | 採取器具のコンタミ防止 (試料採取器具を適切に使用しているか) | 採取地点毎に専用の器具を使用 | | |
| 前処理 | 方法 | ・水洗後水切りし、95℃で所定時間加熱乾燥後、粉碎机により粉碎 | ・水洗後水切りし、95℃で所定時間加熱乾燥後、粉碎机により粉碎 ・乾燥後の試料を電気炉で加熱分解し、生成した灰試料をイオン交換法により処理。 | ・水洗後水切りし、95℃で所定時間加熱乾燥後、粉碎机により粉碎 ・乾燥後の試料を電気炉で加熱分解し、生成した灰試料をイオン交換法により処理。 |
| | 分取、縮分の代表性 (高濃度試料分析の際に、試料を分取して測定している場合) | 乾燥後の試料から所定量を均等に分取 | 灰試料から所定量を均等に分取 | 灰試料から所定量を均等に分取 |
| | 前処理でのコンタミ防止とその確認法 | ・加熱乾燥に用いるバットは十分に洗浄して使用。 ・粉碎机は、地点専用のものを使用。 ・U8容器は新品を使用し、試料充填後、2重に袋掛けをしている。 | ・加熱乾燥に用いるバット及び加熱分解に用いる磁性皿は十分に洗浄して使用。 ・粉碎机は、地点専用のものを使用。 | ・加熱乾燥に用いるバット及び加熱分解に用いる磁性皿は十分に洗浄して使用。 ・粉碎机は、地点専用のものを使用。 |
| 測定 | 測定法 | 原子力規制委員会編「ゲルマニウム半導体検出器によるガンマ線スペクトロメトリー」(令和2年9月改訂) | 文部科学省編「放射性ストロンチウム分析法」(平成15年改訂)に定めるイオン交換法 | 文部科学省編「プルトニウム分析法」(平成2年改訂)に定めるイオン交換法 |
| | 測定装置 | ゲルマニウム半導体検出器を用いた γ 線スペクトロメータ | 低バックグラウンド2 π ガスフロー計数装置 | α 線スペクトロメータ |
| | 検出器等 | ゲルマニウム半導体検出器(キャンベラ製GC3018型他)多波高分析器(キャンベラ製LYNX DSA MCA型他) | 日立製作所製LBC-4202B型 | シリコン半導体検出器(ORTEC製BU-017-450型他)多波高分析器(ORTEC製デジタルMCA(ソフトウェア)他) |
| | 測定試料状態 | 乾燥物 | 鉄共沈物 | 酸化物 |
| | 測定容器 | U8容器 | ステンレス皿(25mm ϕ) | ステンレス板(25mm ϕ) |
| | 供試料量 | 約100g | 約30～40g(生試料1kg相当の灰試料量) | 約20～40g(生試料500g～1kg相当の灰試料量) |
| | 測定時間 | 80,000秒 | 3,600秒 | 80,000秒 |
| | 検出限界値 | 約0.1～0.2Bq/kg生 | 約0.1～0.2Bq/kg生 | 約1～3 mBq/kg生 |
| | 測定におけるコンタミ防止とその確認法 | 定期的にGe半導体検出器においてBG測定を行い、汚染のないことを確認している。 | 試料毎に新品のステンレス皿を使用し、検出器の汚染については、測定時にBG測定を行っている。 | 試料毎に新品のステンレス板を使用し、検出器の汚染については、毎月BG測定を行っている。 |
| 校正 | 使用線源 | Cd-109, Co-57.60, Ce-139, Cr-51, Sr-85, Cs-137, Mn-54, Y-88 | Sr-90 | Np-237, Am-241, Cm-244 |
| | | 日本アイソトープ協会製造のJCSS校正証明書付きの標準線源を使用している。これによりトレーサビリティを担保している。 | | |
| | 線源校正頻度 | (年1回)Co線源や混合線源(U8・マリネリ)で幾何効率校正と計数効率校正を実施。 | (納入時)メーカーにて効率校正 (1年毎)JCAC分析確認調査時使用試料にて効率確認 | (納入時)メーカーにて効率及びエネルギー校正 (1年毎)メーカーによる保守点検1回(毎月)県が密封線源により効率及びエネルギー校正を実施 |
| 備考 | BG測定頻度 | 月1回 200,000秒 | 測定の都度 | 月1回 80,000秒 |
| | | | | |

第 4 測定結果

4-1 空間放射線

4-1-1 空間線量率

(1) ガンマ線

今年度の測定結果を表4. 1に示す。

各測定地点の年間平均値は42 nGy/h（南相馬市萱浜）～3,770 nGy/h（大熊町南台）、1時間値の最大値は79 nGy/h（いわき市小川）～4,050 nGy/h（大熊町南台）、1時間値の最小値は37 nGy/h（南相馬市萱浜）～3,270 nGy/h（大熊町南台）であった。

今年度の測定値の推移は、図4. 1に示すとおり、年間を通して緩やかな減少傾向を示しており、年間最大値の出現は一部地点を除き令和4年4月、7月、8月、年間最小値の出現は一部地点を除き令和4年6月、10月、令和5年2月となっている。

減少傾向を示している理由として、福島第一原子力発電所の事故により放出された放射性核種のうち、空間線量率への寄与の大部分であるセシウム-134（半減期約2年）及びセシウム-137（半減期約30年）の放射能が減衰したことが考えられる。

今年度の年間平均値を事故前と比較すると、約1.3倍（浪江町棚塩）～約97倍（大熊町南台）と依然として大きく上回っている。今年度の最大値を事故直後における1時間値の最大値と比較すると、最大で約1/5,300（双葉町上羽鳥）にまで低下している。

なお、各地点における1時間値の変動は、降雨雪による自然放射線レベルの変動があるものの、新たな原子力発電所等に由来する影響はなかった。

表4.1 空間線量率（ガンマ線）の測定結果

（単位 nGy/h）

| No. | 測定地点名 | 今年度測定値 | | | 過去の測定値 | | | |
|-----|-------------------------------|--------|-------|-------|------------------|----------------------|-----------------------|----------------|
| | | | | | 令和元年度から 前年度まで | 平成26年度から 平成30年度まで | 事故後から 平成25年度まで*3 | 事故前*4 |
| | | 平均値*1 | 最小値*2 | 最大値*2 | 平均値 (最大値) | 平均値 (最大値) | 平均値 (最大値) | 平均値 (最大値) |
| 1 | いわき市 おがわ 小川 | 49 | 43 | 79 | 49～51 (84) | 52～61 (86) | — | — |
| 2 | いわき市 ひさのはま 久之浜*8 | 67 | 60 | 94 | 66～74 (107) | 79～119 (151) | — | — |
| 2-2 | いわき市 ひさのはま 久之浜*9 (代替地点) | 108 | 78 | 151 | — | — | — | — |
| 3 | いわき市 しもおけうり 下桶売 | 49 | 41 | 84 | 49～53 (87) | 55～75 (101) | — | — |
| 4 | いわき市 かわまえ 川前 | 62 | 55 | 99 | 62～64 (108) | 67～83 (119) | — | — |
| 5 | 田村市 みやこじうまあらいど 都路馬洗戸 | 70 | 53 | 110 | 71～81 (115) | 87～134 (168) | — | — |
| 6 | 広野町 ふたつぬま 二ツ沼 | 72 | 66 | 102 | 75～82 (133) | 89～140 (181) | 176～4,672 (54,607) | 40～43 (102) |
| 7 | 広野町 こたきだいら 小滝平 | 69 | 65 | 96 | 70～79 (118) | 85～127 (163) | — | — |

(単位 nGy/h)

| No. | 測定地点名 | 今年度測定値 | | | 過去の測定値 | | | |
|-----|-----------------------|--------|--------|--------|---------------------------|-----------------------------|-----------------------------------|----------------|
| | | | | | 令和元年度から 前年度まで | 平成26年度から 平成30年度まで | 事故後から 平成25年度まで*3 | 事故前*4 |
| | | 平均値*1 | 最小値*2 | 最大値*2 | 平均値 (最大値) | 平均値 (最大値) | 平均値 (最大値) | 平均値 (最大値) |
| 8 | 檜葉町 やまだおか 山田岡*7 | 70 | 66 | 101 | 61～70 (117) | 66～106 (136) | 185～3, 460 (146, 000) | 43～45 (90) |
| 9 | 檜葉町 きど 木戸ダム | 69 | 53 | 103 | 78～95 (139) | 101～157 (200) | — | — |
| 10 | 檜葉町 しげおか 繁岡 | 99 | 94 | 128 | 102～173 (227) | 191～342 (419) | 473～3, 376 (118, 852) | 41～51 (120) |
| 11 | 檜葉町 しょうかん 松館 | 120 | 105 | 149 | 129～154 (193) | 181～379 (439) | 553～8, 069 (49, 265) | 40～41 (107) |
| 12 | 檜葉町 なみくら 波倉 | 153 | 140 | 176 | 164～221 (256) | 245～423 (483) | 153～419 (5, 497) | 36～42 (143) |
| 13 | 富岡町 かみこおりやま 上郡山 | 201 | 187 | 231 | 214～237 (265) | 273～763 (914) | 37～1, 911 (2, 282) | 35～37 (80) |
| 14 | 富岡町 しもこおりやま 下郡山 | 125 | 111 | 156 | 134～162 (212) | 199～162 (707) | 81～2, 133 (2, 984) | 42～43 (111) |
| 15 | 富岡町 ふかや 深谷 | 116 | 105 | 151 | 121～136 (187) | 153～275 (332) | 37 (37) | 35～39 (136) |
| 16 | 富岡町 とみおか 富岡 | 99 | 94 | 124 | 104～141 (191) | 158～788 (1, 617) | 46～4, 178 (7, 121) | 39～44 (111) |
| 17 | 富岡町 よのもり 夜の森 | 208 | 187 | 236 | 223～284 (326) | 368～1, 986 (2, 436) | 2, 777～4, 675 (186, 000) | 41～42 (106) |
| 18 | 川内村 しもかわうち 下川内 | 109 | 84 | 134 | 113～126 (171) | 138～363 (432) | — | — |
| 19 | 大熊町 むかいはた 向畑 | 711 | 472 | 846 | 904～1, 150 (1, 260) | 1, 320～3, 323 (3, 913) | 110～5, 310 (5, 840) | 37～42 (99) |
| 20 | 大熊町 くまがわ 熊川 | 784 | 628 | 921 | 858～1, 580 (1, 910) | 1, 800～2, 800 (3, 180) | 36 (37) | 36～37 (138) |
| 21 | 大熊町 みなみだい 南台*5 | 3, 770 | 3, 270 | 4, 050 | 4, 030～4, 640 (5, 190) | 5, 141～9, 745 (11, 459) | 301～12, 120 (13, 754) | 38～39 (133) |
| 22 | 大熊町 おおの 大野*6 | 232 | 207 | 254 | 245～969 (1, 069) | 1, 110～2, 356 (2, 716) | 3, 103～20, 245 (390, 454) | 39～44 (92) |
| 23 | 大熊町 おつとざわ 夫沢*5 | 2, 040 | 1, 680 | 2, 200 | 2, 290～3, 970 (5, 130) | 7, 260～15, 944 (18, 578) | 624 (12, 968) | 36～41 (157) |
| 24 | 双葉町 やまだ 山田*5 | 2, 850 | 1, 760 | 3, 140 | 3, 050～4, 110 (4, 800) | 4, 738～10, 262 (12, 564) | 13, 771～148, 521 (1, 018, 174) | 42～48 (105) |
| 25 | 双葉町 こおりやま 郡山 | 271 | 239 | 296 | 300～347 (381) | 394～826 (958) | 1, 042～6, 822 (72, 452) | 40～42 (102) |
| 26 | 双葉町 しんざん 新山 | 401 | 339 | 437 | 461～883 (1, 180) | 1, 360～2, 772 (3, 266) | 3, 856～176, 000 (904, 000) | 42～43 (89) |

(単位 nGy/h)

| No. | 測定地点名 | 今年度測定値 | | | 過去の測定値 | | | |
|-----|----------------------|--------|-------|-------|--------------------|------------------------|-----------------------------|----------------|
| | | | | | 令和元年度から 前年度まで | 平成26年度から 平成30年度まで | 事故後から 平成25年度まで*3 | 事故前*4 |
| | | 平均値*1 | 最小値*2 | 最大値*2 | 平均値 (最大値) | 平均値 (最大値) | 平均値 (最大値) | 平均値 (最大値) |
| 27 | 双葉町 かみはとり 上羽鳥 | 274 | 250 | 300 | 293～453 (516) | 531～1,112 (1,302) | 1,475～58,454 (1,591,066) | 39～40 (101) |
| 28 | 浪江町 うけど 請戸 | 87 | 72 | 122 | 95～105 (144) | 114～135 (194) | 37 (37) | 37～38 (137) |
| 29 | 浪江町 たなしお 棚塩 | 66 | 55 | 91 | 71～75 (118) | 79～98 (172) | 51 (52) | 49～52 (146) |
| 30 | 浪江町 なみえ 浪江 | 116 | 99 | 146 | 111～130 (163) | 148～480 (632) | 705～9,380 (134,000) | 44～52 (89) |
| 31 | 浪江町 きよはし 幾世橋 | 77 | 69 | 101 | 81～90 (127) | 96～200 (243) | 265～4,920 (59,700) | 39～42 (90) |
| 32 | 浪江町 おおがき 大柿ダム | 531 | 383 | 581 | 558～677 (731) | 768～1,363 (1,521) | — | — |
| 33 | 浪江町 みなみつしま 南津島 | 410 | 272 | 805 | 649～972 (1,100) | 1,080～2,217 (2,674) | — | — |
| 34 | 葛尾村 なつゆ 夏湯 | 116 | 90 | 149 | 119～131 (162) | 143～288 (358) | — | — |
| 35 | 南相馬市 いずみさわ 泉沢 | 88 | 77 | 123 | 93～107 (145) | 118～210 (256) | — | — |
| 36 | 南相馬市 よこかわ 横川ダム | 169 | 138 | 193 | 177～209 (256) | 234～479 (671) | — | — |
| 37 | 南相馬市 かいばま 萱浜 | 42 | 37 | 80 | 42～45 (93) | 46～46 (93) | — | — |
| 38 | 飯館村 いたみさわ 伊丹沢 | 116 | 87 | 143 | 122～145 (178) | 159～206 (241) | — | — |
| 39 | 川俣町 やまきや 山木屋 | 106 | 78 | 141 | 114～196 (154) | 136～153 (171) | — | — |

- 注) 1. No. の網掛け部分は東京電力株式会社福島第一原子力発電所から半径5km未満の地域。
2. *1 「平均値」は、年間の1時間値の測定値の和を測定値の数で除して算出。
3. *2 「最小値」及び「最大値」は、それぞれ1時間値の最小及び最大の値。
4. *3 「事故後から平成25年度まで」の適用期間について、No. 15、No. 20、No. 28及びNo. 29は、平成23年3月11日の16時まで測定し、その後津波で流失。なお、No. 15は富岡町仏浜の測定値を掲載している。
5. *4 「事故前」の適用期間は、温度補償型検出器への更新、局舎建設等の終了、局舎を移転した年度以降の期間～東日本大震災発生の前日まで。
No.12、16：昭和55年度～平成23年3月10日、
No.10：昭和56年度～平成23年3月10日、
No.19、22、23、24：昭和58年度～平成23年3月10日、
No.30、31：昭和61年度～平成23年3月10日、
No.6、8、11、14、17、21、26、27：平成13年度～平成23年3月10日、
No.25：平成16年度～平成23年3月10日、
No.13：平成19年度～平成23年3月10日
また、以下の測定地点は事故後に運用開始している。

- No. 1～5、7、9、18、32～36：平成26年度から運用開始。
No. 15、20、28、29：平成27年度から津波で流失した局舎の代替として、可搬型モニタリングポストで測定。なお、No. 15は従来の測定地点である富岡町仏浜と異なる地点であるが、参考として富岡町仏浜の事故前の測定値を掲載している。
6. *5 空間線量率の測定はモニタリングポスト (NaI (Tl) シンチレーション検出器、単位：nGy/h) により行ったが、概ね10,000 nGy/h (10 μ Gy/h) を超えた場合は、併設している高線量用モニタリングポスト (電離箱検出器、単位：nGy/h) の測定値で補完した。
7. *6 測定地点を福島県旧原子力センターから大熊町旧役場庁舎に令和2年4月1日から変更した。
8. *7 測定地点を旧地点から楢葉原子力災害対策センター敷地内に令和3年3月24日から変更した。
9. *8 局舎移設工事のため令和4年12月19日10時から令和5年2月9日14時まで欠測。
10. *9 No. 2-2：令和5年2月19日12時まで移転先地点近傍で可搬型モニタリングポストによる代替測定

(2) 中性子線

各測定地点の月間平均値 (3～4 nSv/h) は、事故前の県内の測定結果※を下回っており、中性子線量率の異常は確認されなかった。

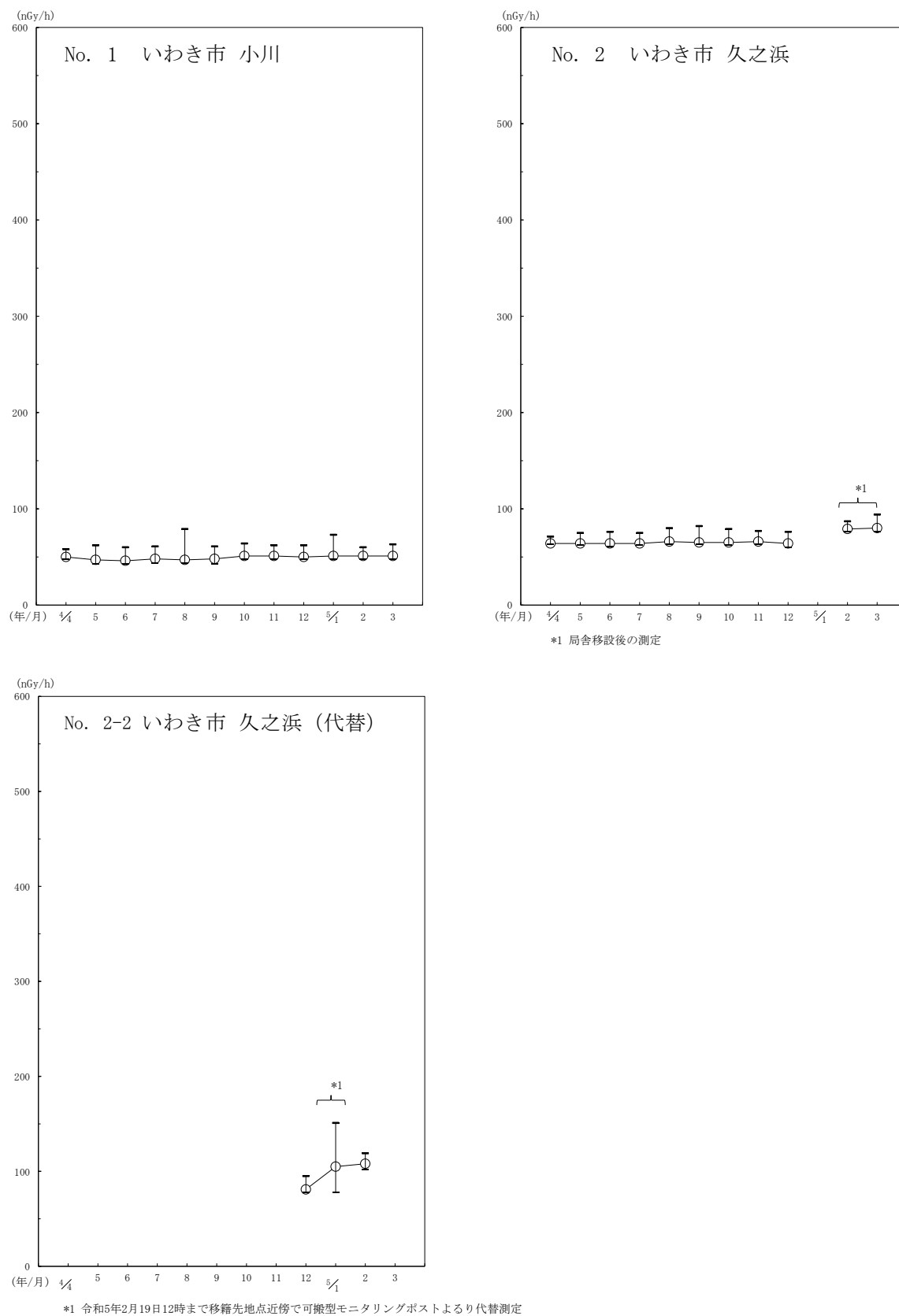
※ 環境における中性子線量率の測定結果 (平成14年度文部科学省実施)：4.6～14 nSv/h
県内5地点 (福島市、猪苗代町、西会津町、いわき市) において、サーベイメータ型レムカウンタ (直径2インチ5気圧 ^3He 比例計数管) を使用し、地表面より約1mの高さで測定。

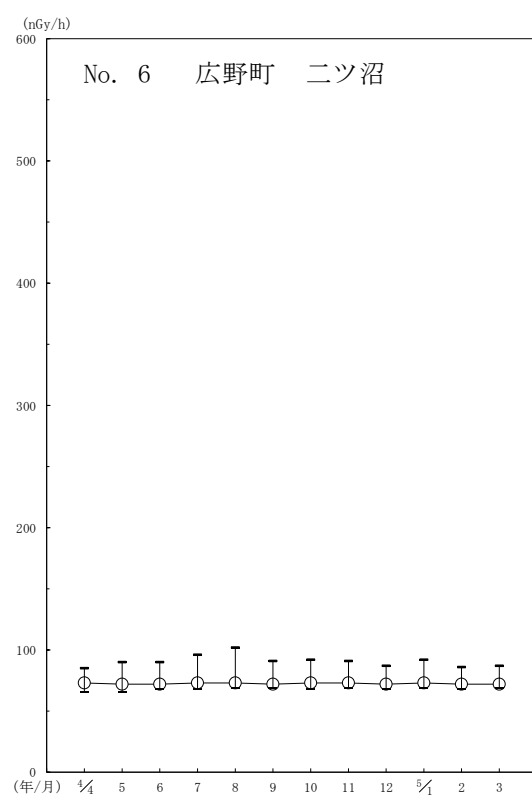
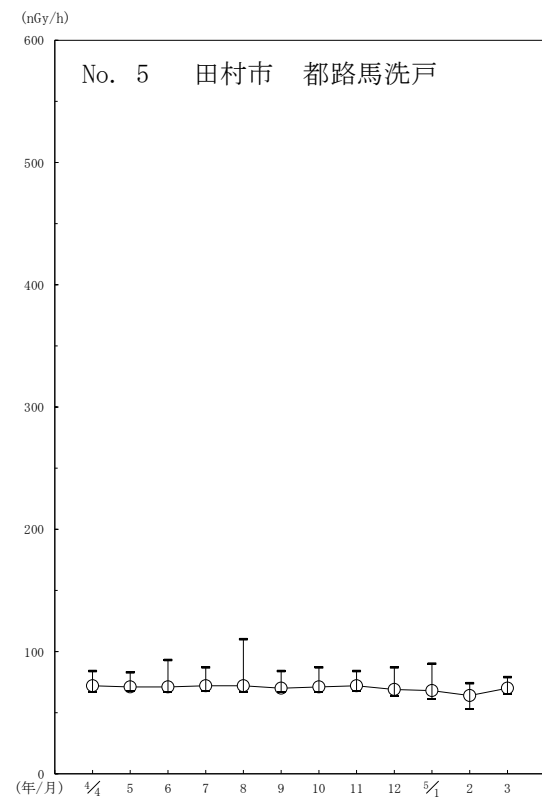
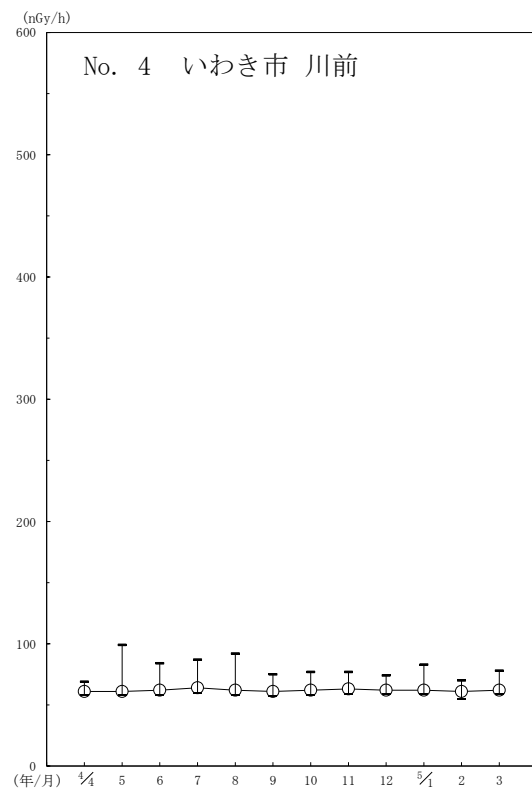
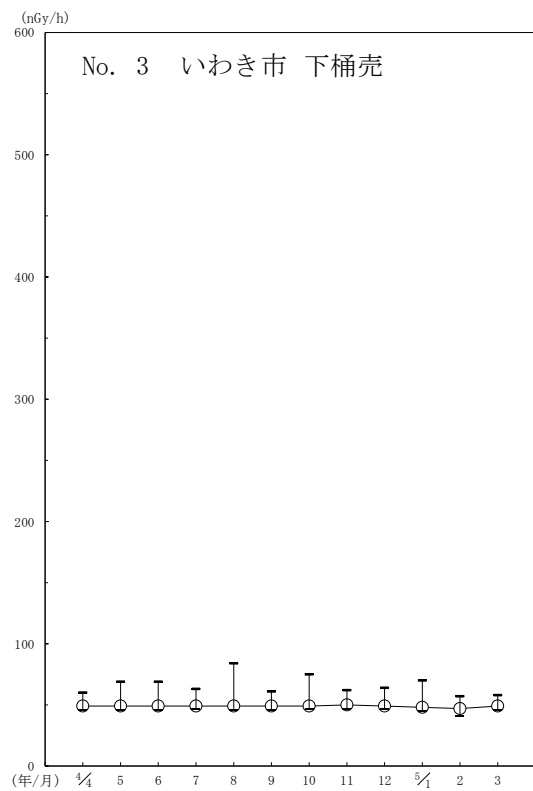
URL:<https://www.kankyo-hoshano.go.jp/> (環境放射線データベース)

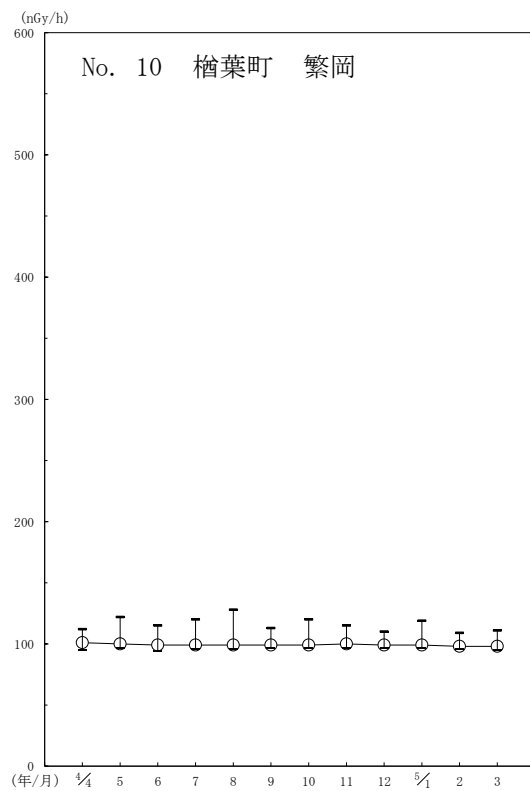
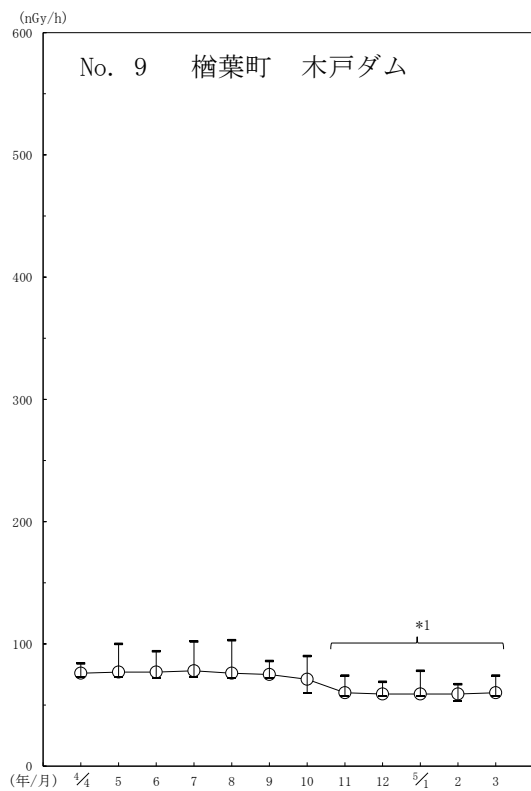
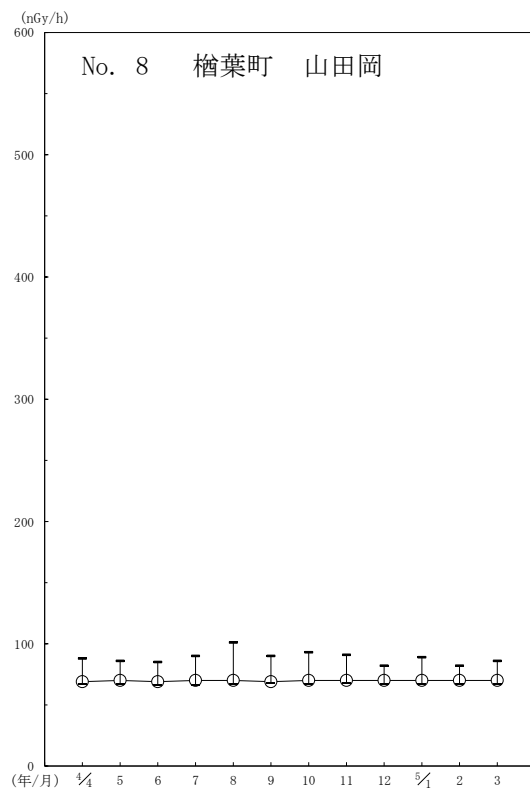
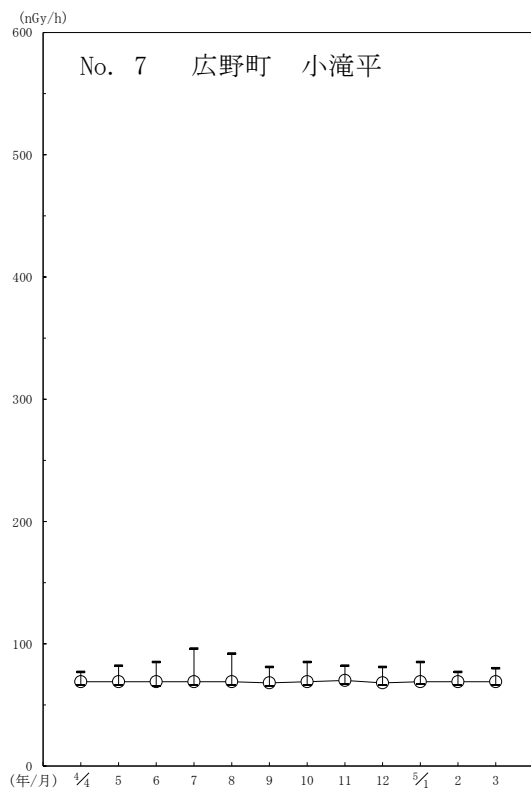
URL:https://www.kankyo-hoshano.go.jp/wp-content/themes/jcac/pdf/ers_abs45.pdf

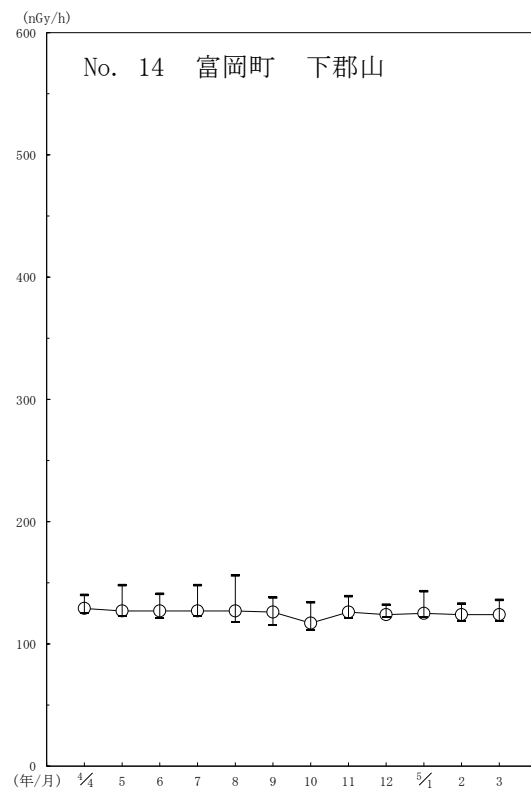
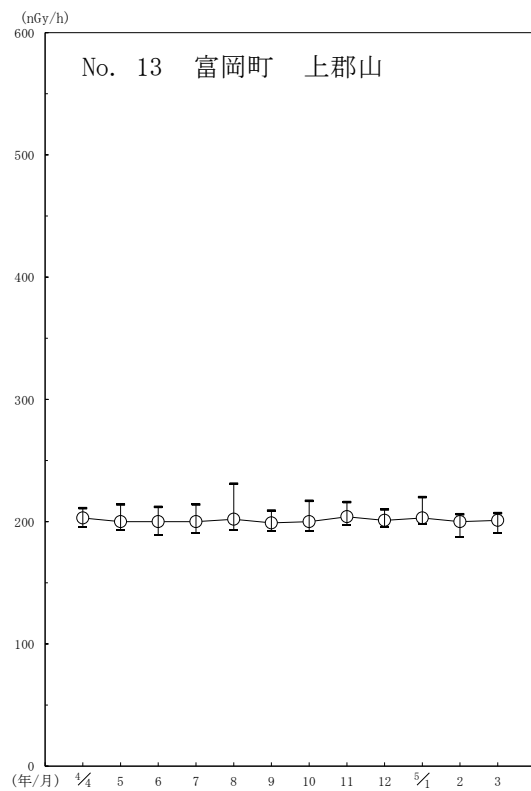
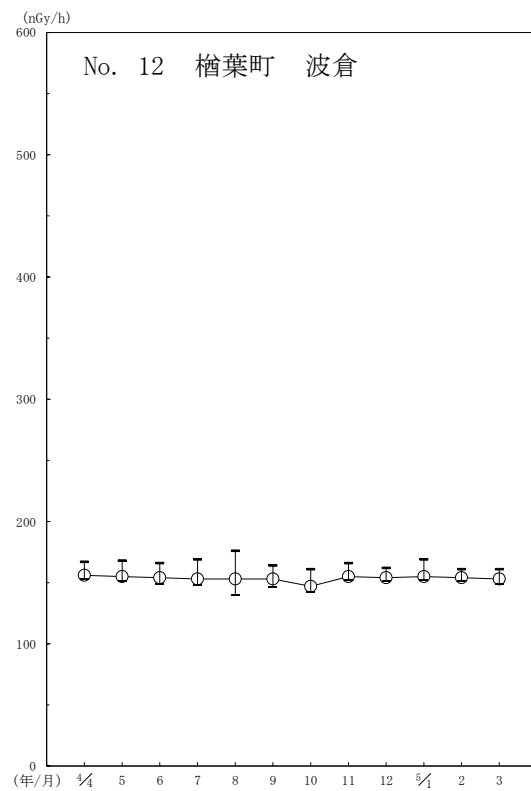
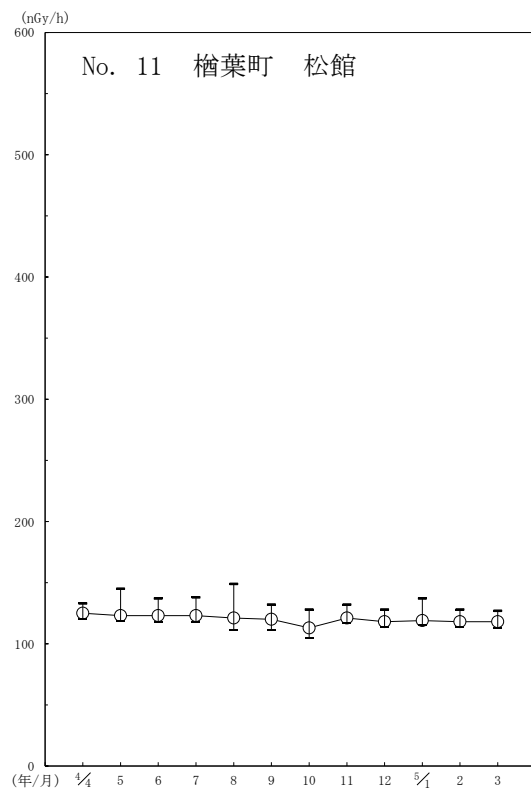
(「第45回環境放射能調査研究成果論文抄録集 (平成14年度) 文部科学省」I-20 環境における中性子線量率の全国調査)

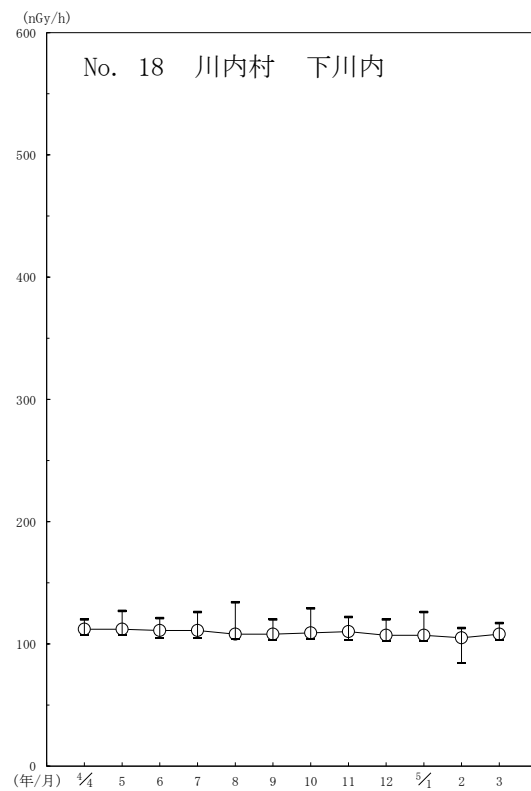
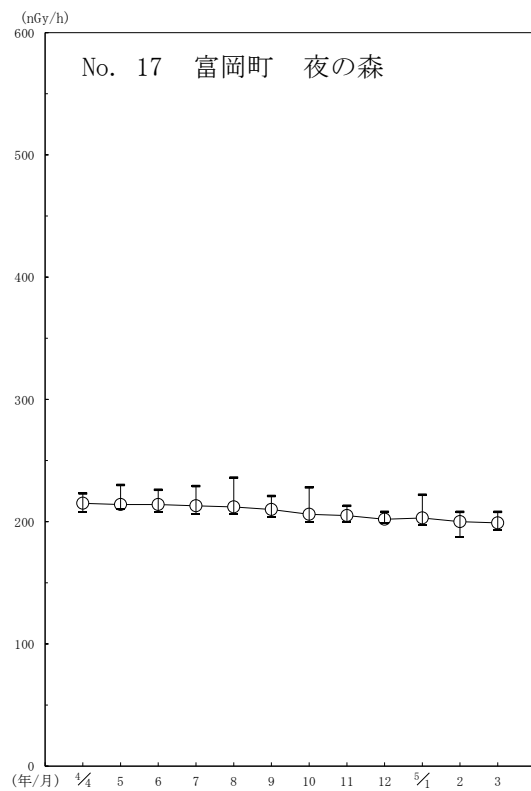
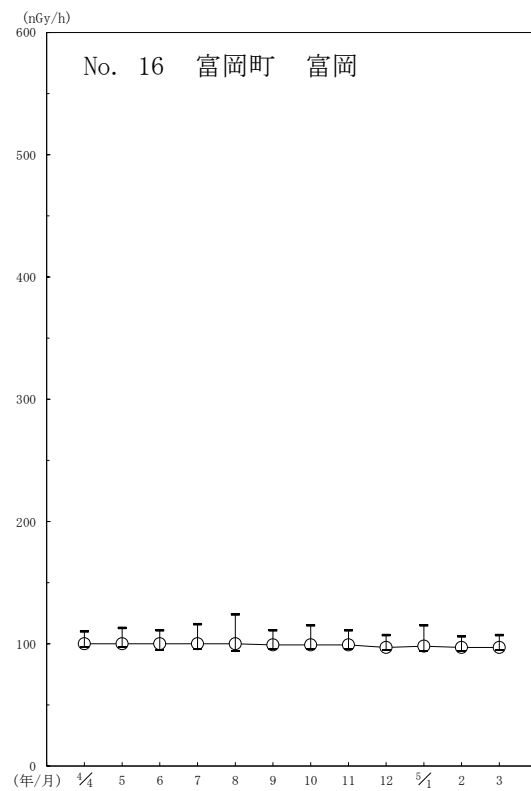
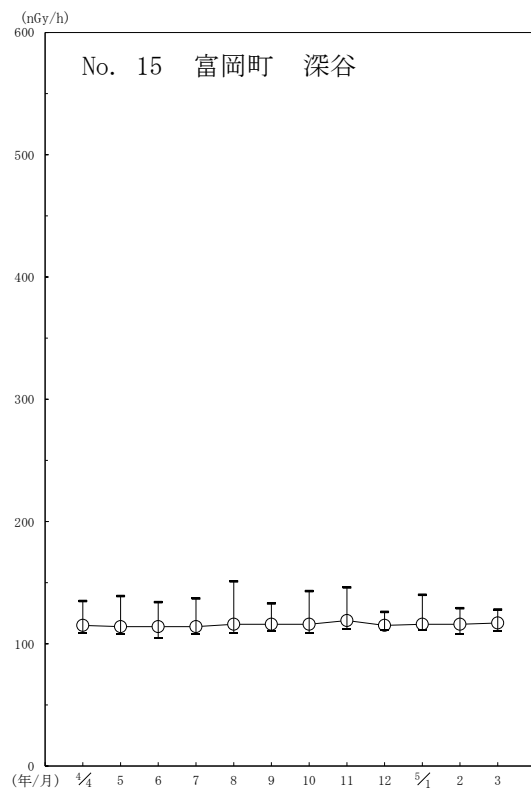
図4. 1 空間線量率の月間平均値及び変動幅の推移

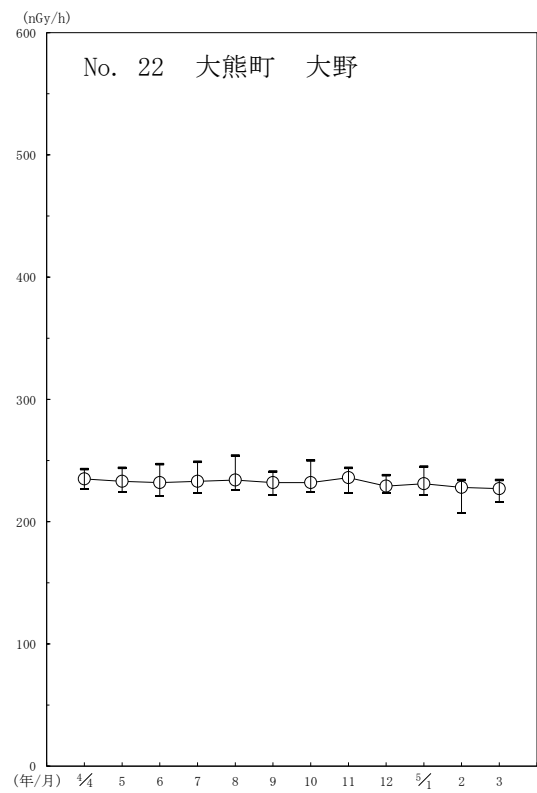
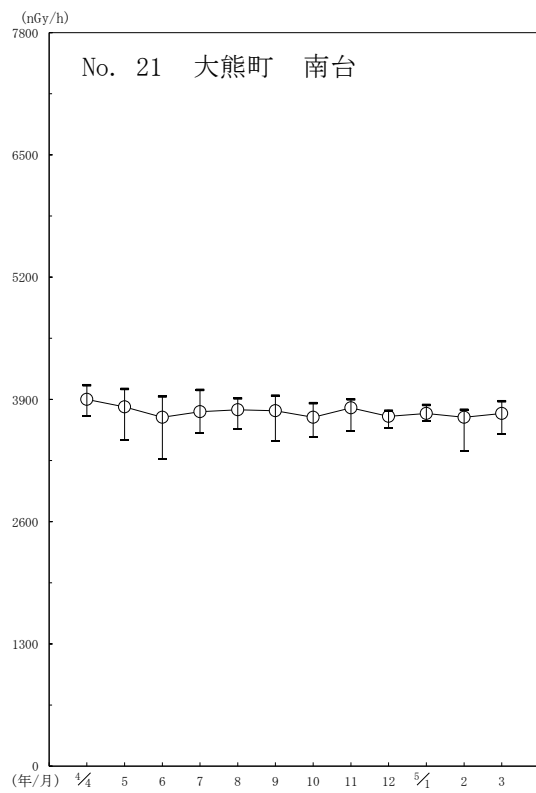
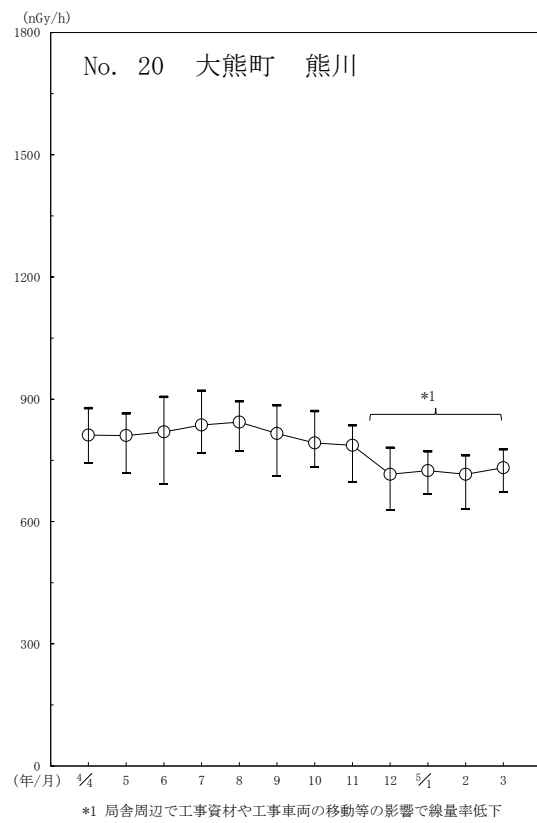
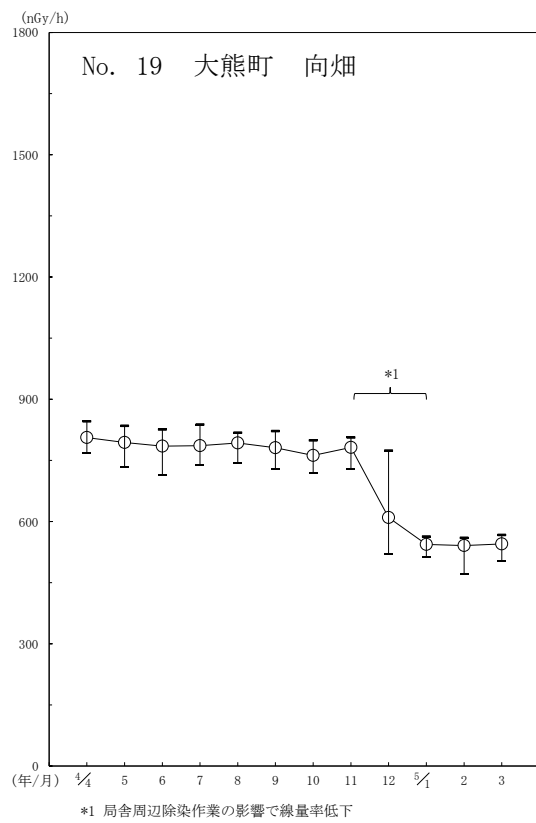


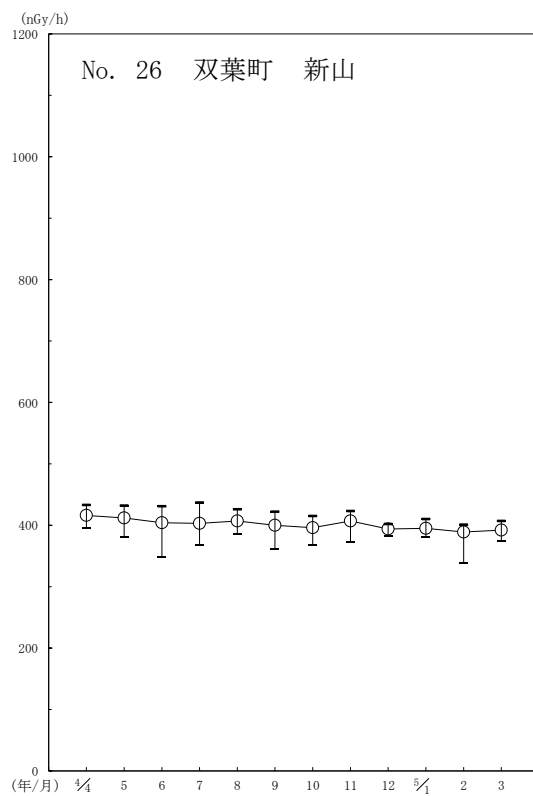
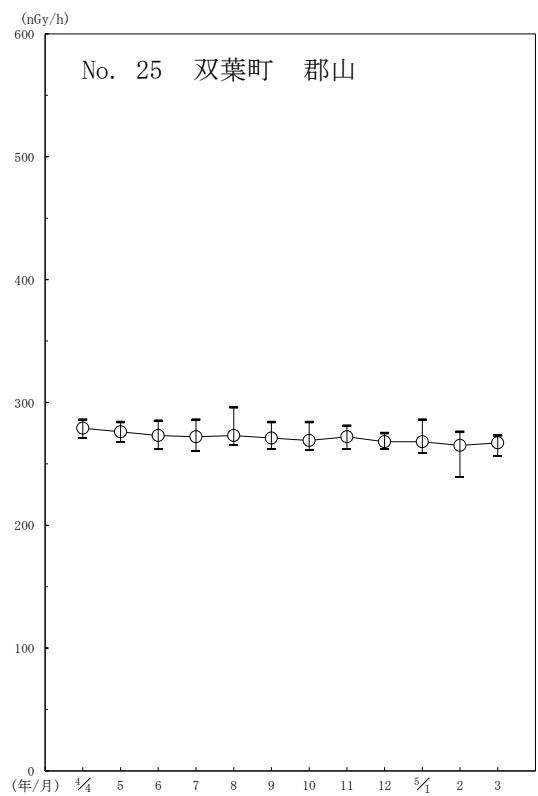
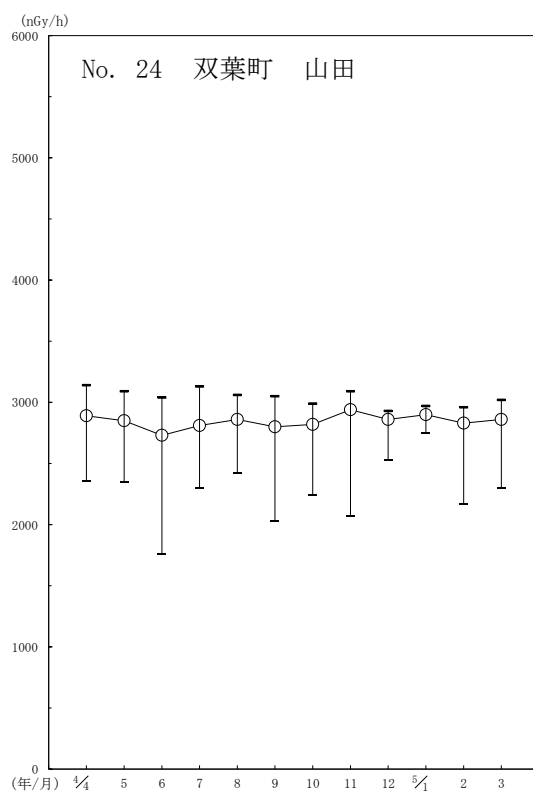
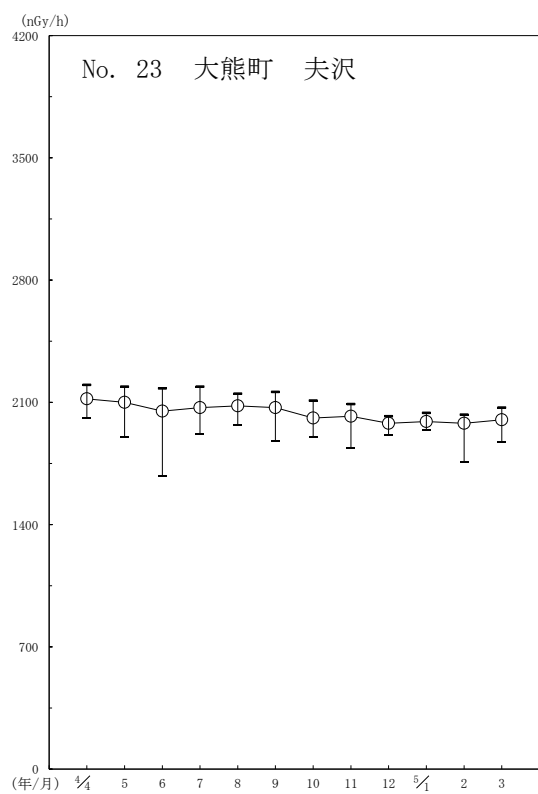


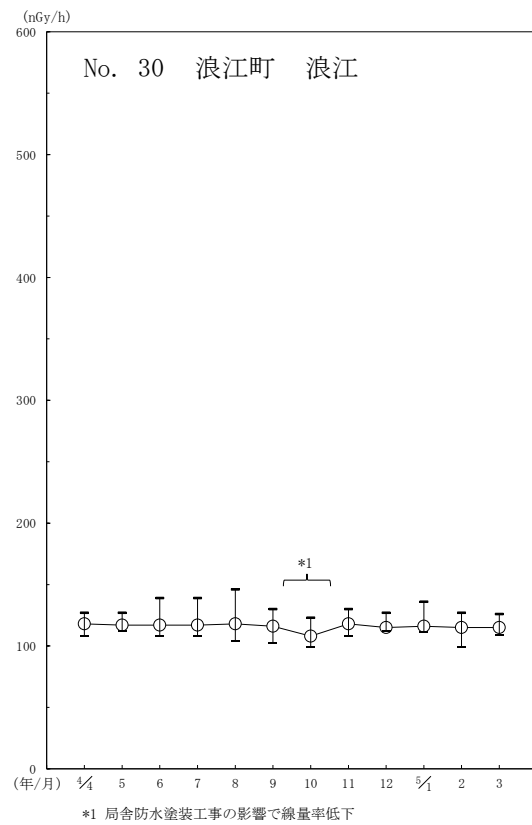
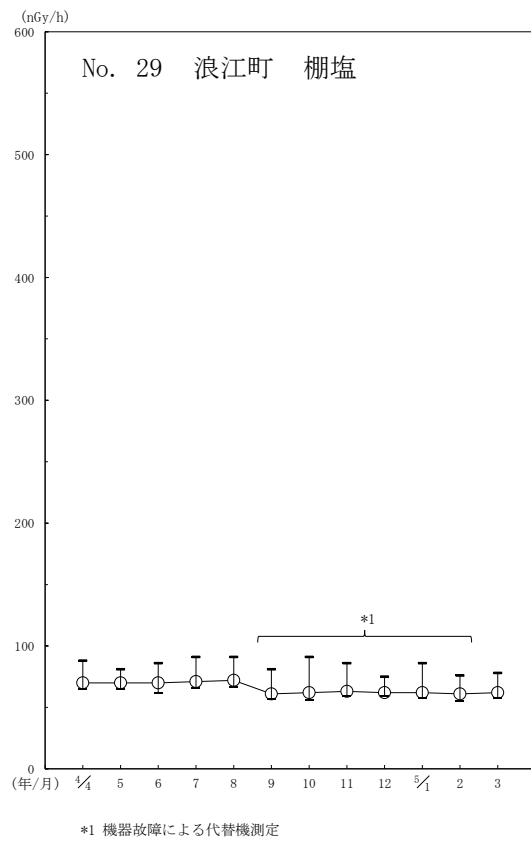
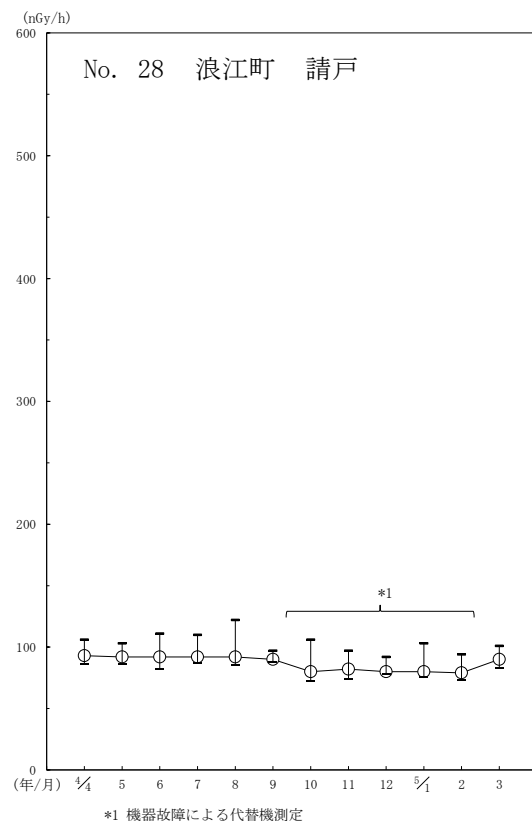
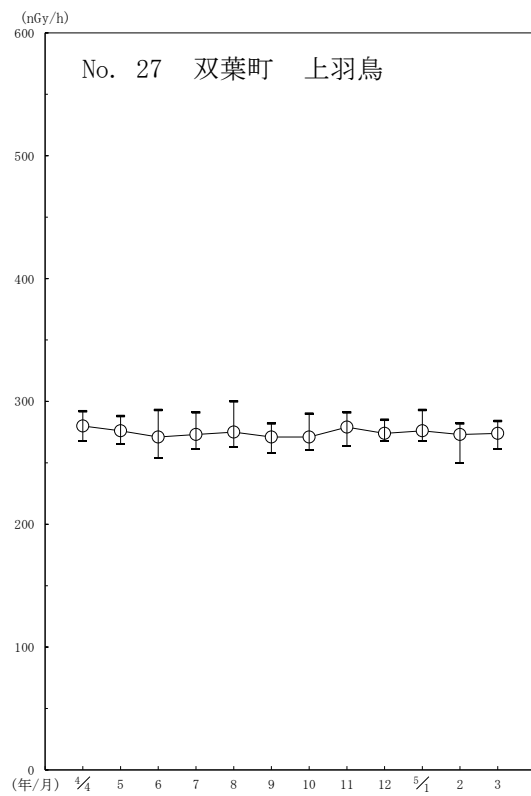


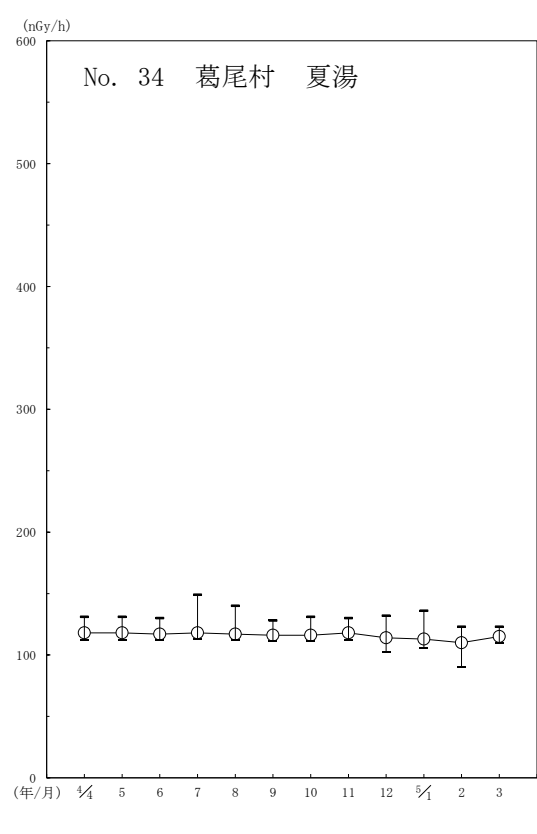
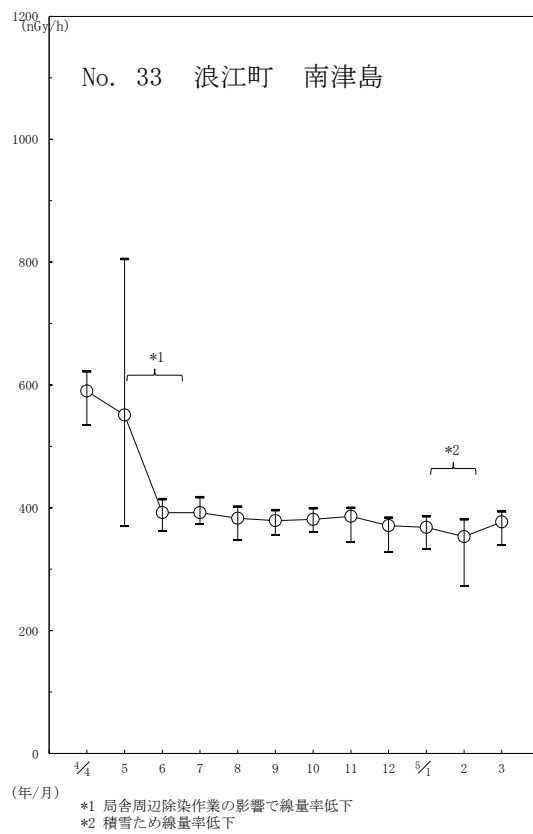
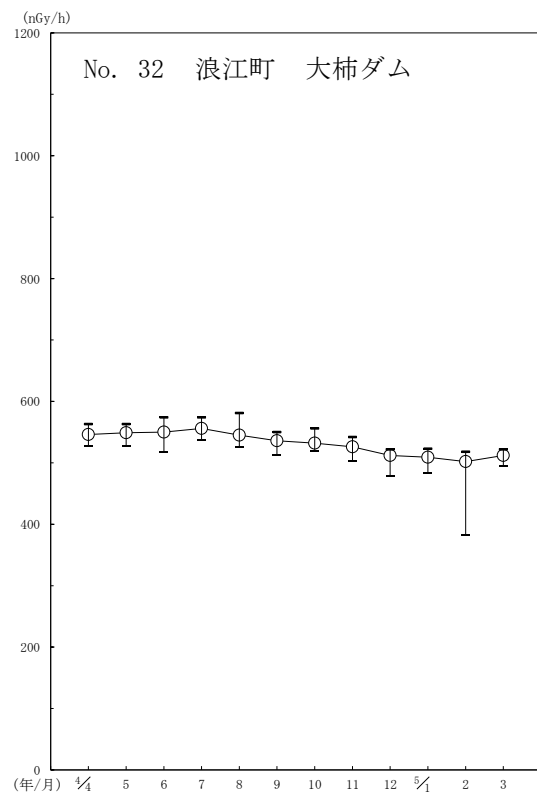
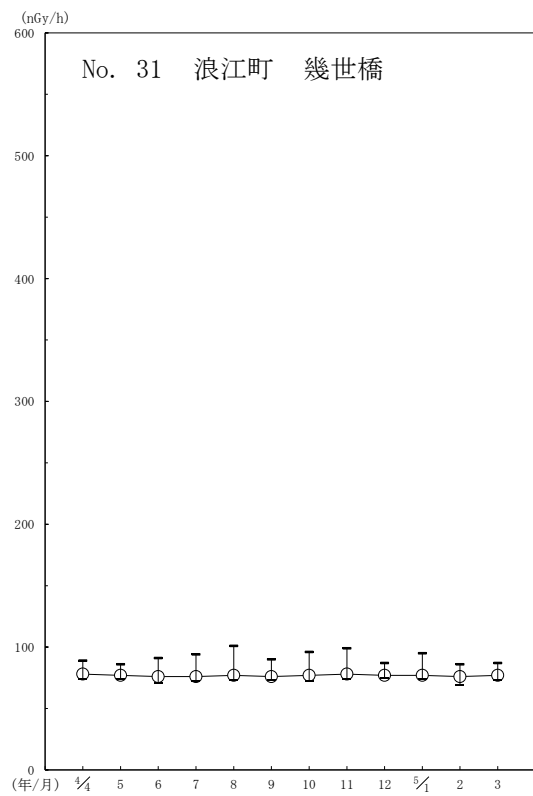


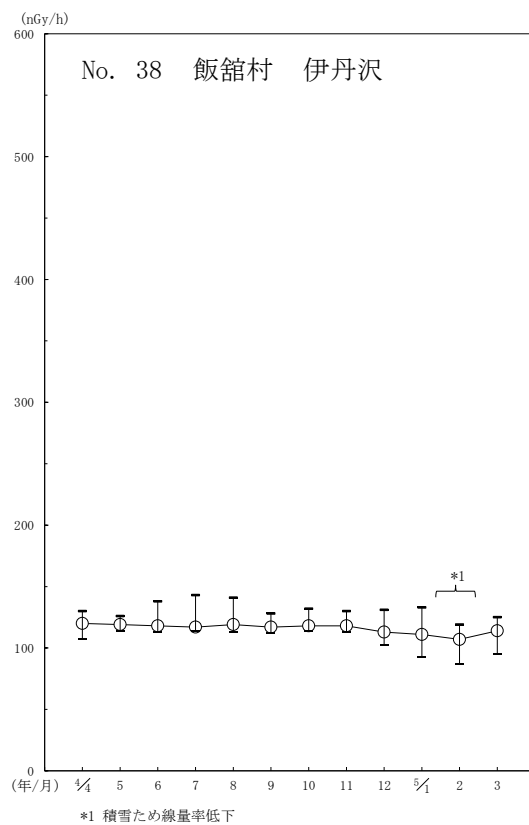
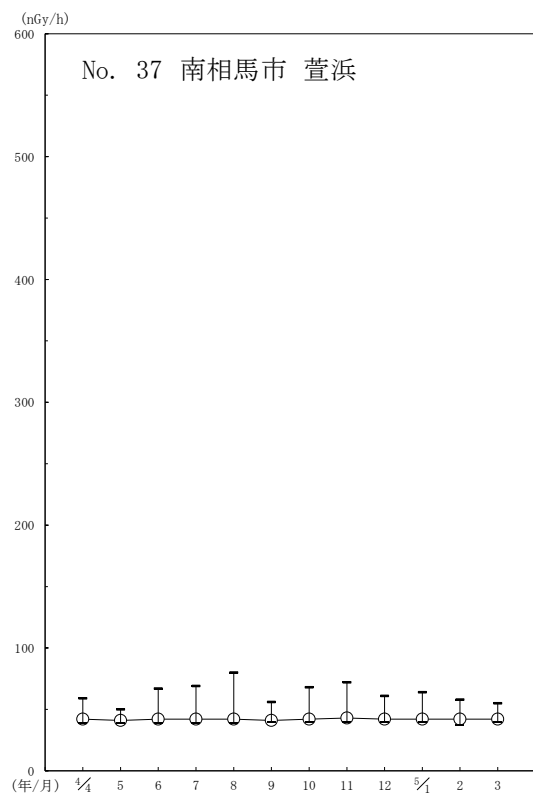
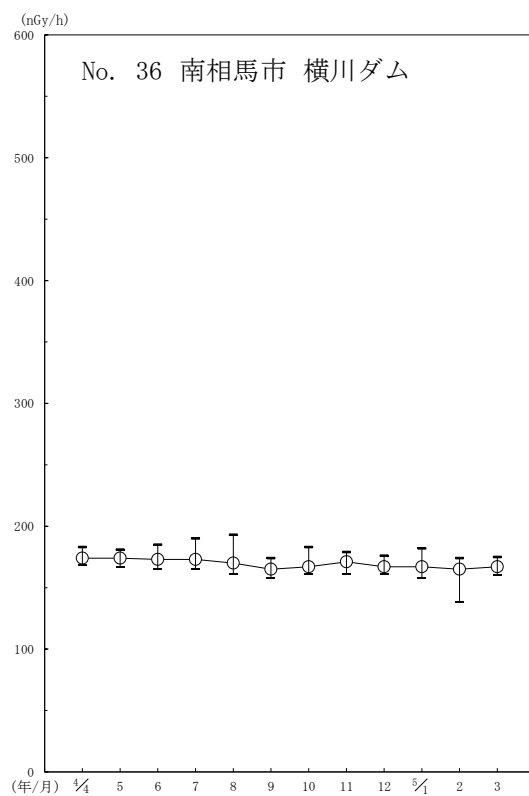
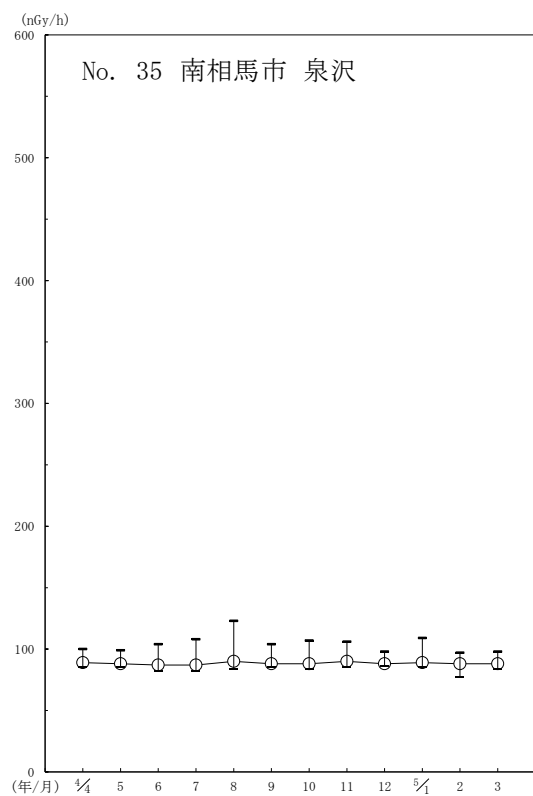


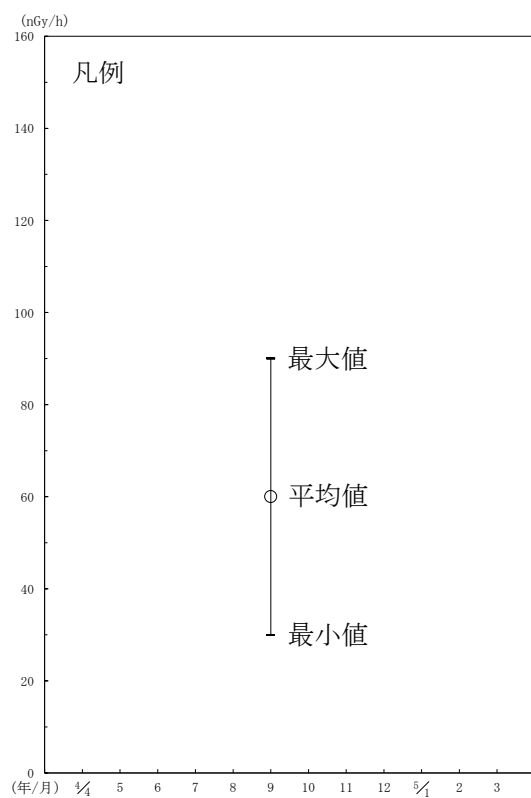
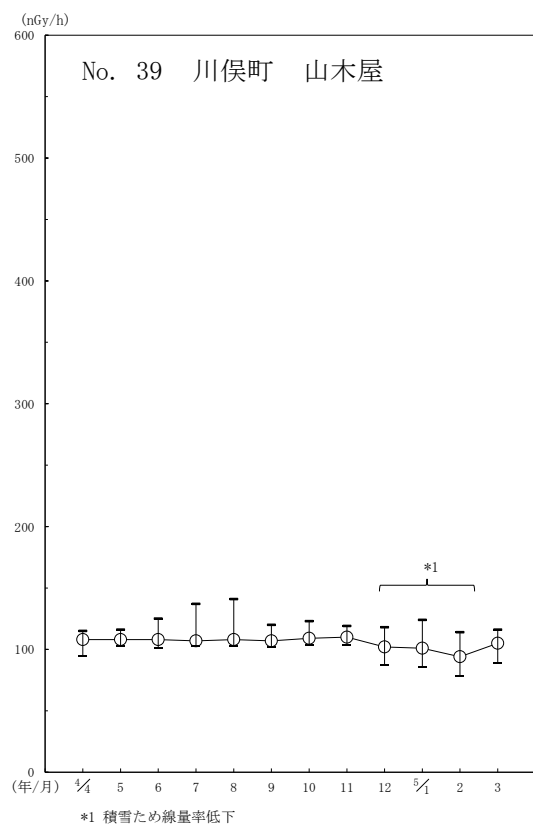












4-1-2 空間積算線量

今年度の測定結果（年間相当値*1）を表4.2に示す。

最大は41 mGy（浪江町井出）で、最小は0.60 mGy（南相馬市萱浜）であった。

今年度の四半期ごとの測定結果（90日換算値）の推移を図4.2に示す。空間線量率と同様に年間を通じて緩やかな減少傾向を示している。

今年度測定値を事故前と比較すると、約1.3倍（檜葉町山田岡）～約38倍（大熊町長者原）（ただし事故前の測定値のない地点を除く。）と依然として大きく上回っているが、事故後の測定値と比較すると、最大で約1/70（大熊町大野）にまで低下している。

表4.2 空間積算線量の測定結果（年間相当値）

（単位 mGy/365日）

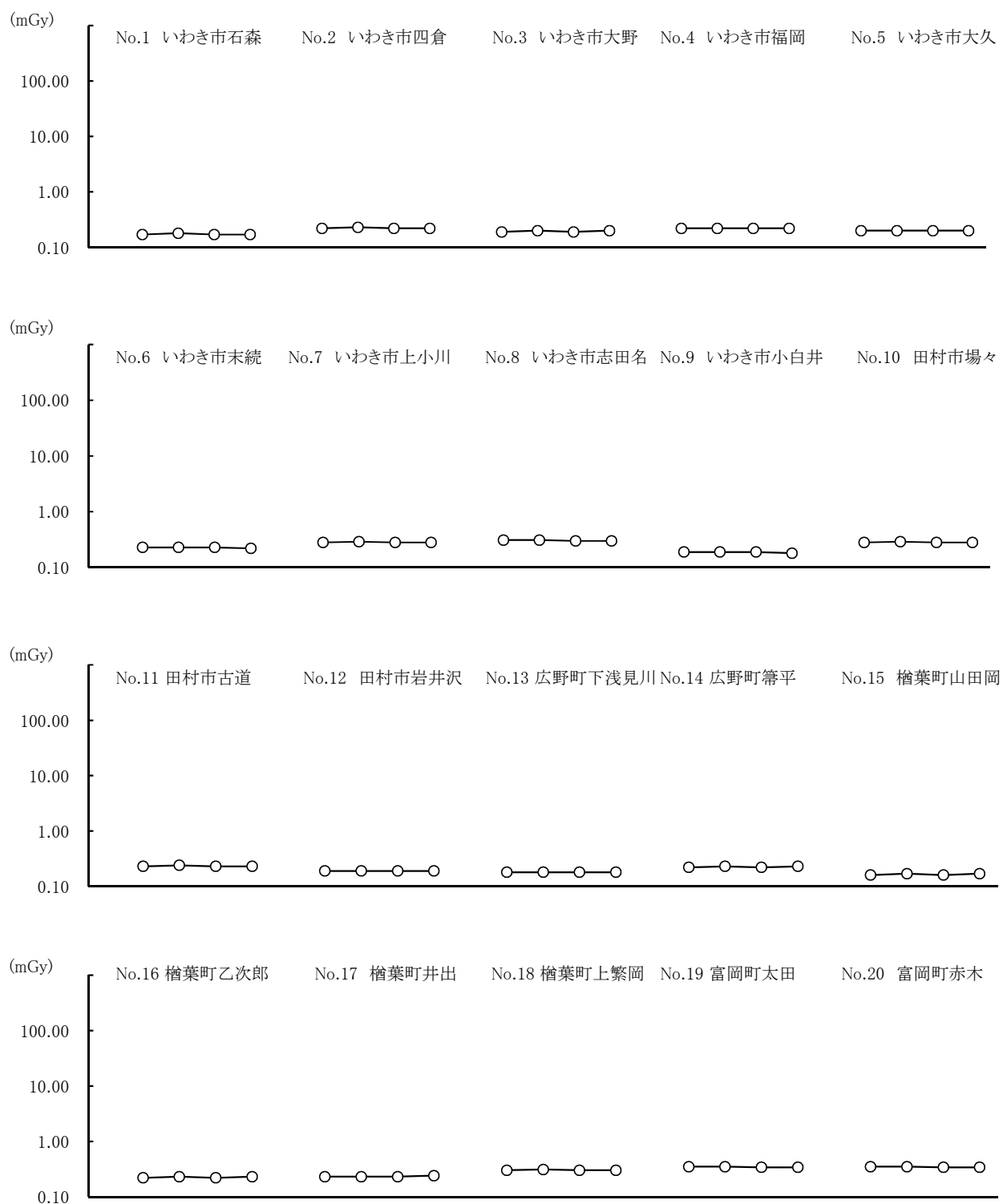
| No. | 測定地点名 | 今年度測定値 | 過去の測定値 | | | |
|-----|----------|--------|------------------|----------------------|----------------------|-----------|
| | | | 令和元年度から 前年度まで | 平成26年度から 平成30年度まで | 平成22年度から 平成25年度まで | 事故前*2 |
| 1 | いわき市 石森 | 0.69 | 0.73～0.79 | 0.84～1.2 | — | — |
| 2 | いわき市 四倉 | 0.90 | 0.92～0.99 | 1.1～1.5 | — | — |
| 3 | いわき市 大野 | 0.78 | 0.80～0.85 | 0.87～1.1 | — | — |
| 4 | いわき市 福岡 | 0.90 | 0.91～0.93 | 0.95～1.1 | — | — |
| 5 | いわき市 大久 | 0.80 | 0.83～0.88 | 0.90～1.2 | — | — |
| 6 | いわき市 末続 | 0.92 | 0.97～1.1 | 1.1～1.8 | — | — |
| 7 | いわき市 上小川 | 1.2 | 1.2～1.3 | 1.3～2.3 | — | — |
| 8 | いわき市 志田名 | 1.2 | 1.3～1.4 | 1.5～2.2 | — | — |
| 9 | いわき市 小白井 | 0.75 | 0.77～0.82 | 0.84～1.0 | — | — |
| 10 | 田村市 場々 | 1.1 | 1.2～1.3 | 1.4～2.1 | — | — |
| 11 | 田村市 古道 | 0.95 | 0.96～0.99 | 1.0～1.1 | — | — |
| 12 | 田村市 岩井沢 | 0.77 | 0.77～0.81 | 0.83～1.0 | — | — |
| 13 | 広野町 下浅見川 | 0.74 | 0.78～0.83 | 0.87～1.1 | — | — |
| 14 | 広野町 常平 | 0.90 | 0.93～1.0 | 1.1～1.4 | — | — |
| 15 | 檜葉町 山田岡 | 0.68 | 0.69～0.85 | 0.88～1.5 | 2.1～4.5 | 0.51～0.52 |
| 16 | 檜葉町 乙次郎 | 0.91 | 0.94～1.0 | 1.1～1.4 | — | — |
| 17 | 檜葉町 井出 | 0.95 | 0.98～1.1 | 1.2～1.5 | 3.5～7.3 | 0.53～0.55 |
| 18 | 檜葉町 上繁岡 | 1.2 | 1.3～1.4 | 1.6～2.6 | 3.4～14 | 0.50～0.52 |
| 19 | 富岡町 太田 | 1.4 | 1.5～1.9 | 2.1～5.3 | 6.8～17 | 0.48～0.51 |
| 20 | 富岡町 赤木 | 1.4 | 1.4～1.6 | 1.9～4.5 | — | — |
| 21 | 富岡町 小良ヶ浜 | 9.9 | 10～12 | 14～29 | 23～71 | 0.47～0.52 |
| 22 | 富岡町 夜の森北 | 1.7 | 1.9～2.4 | 2.8～12 | 15～51 | 0.47～0.48 |
| 23 | 富岡町 上手岡 | 2.0 | 2.1～2.3 | 2.6～11 | — | — |
| 24 | 川内村 三ツ石 | 1.8 | 1.9～2.2 | 2.4～4.2 | — | — |
| 25 | 川内村 貝ノ坂 | 2.6 | 2.8～3.2 | 3.6～6.6 | — | — |

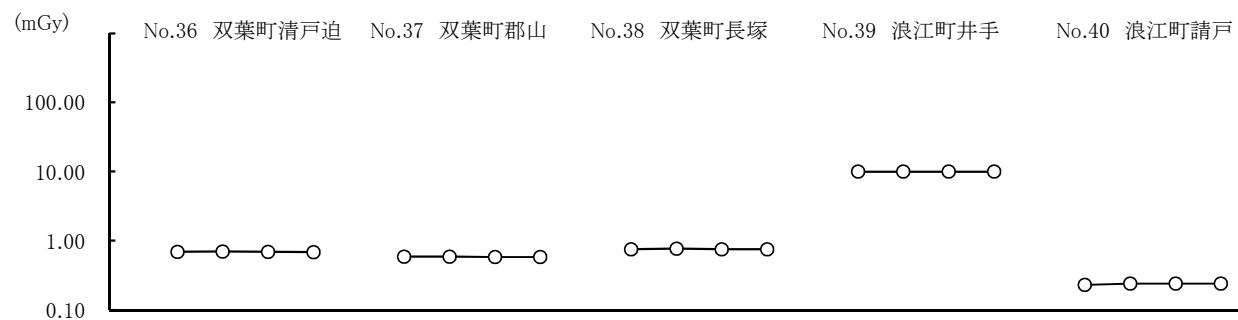
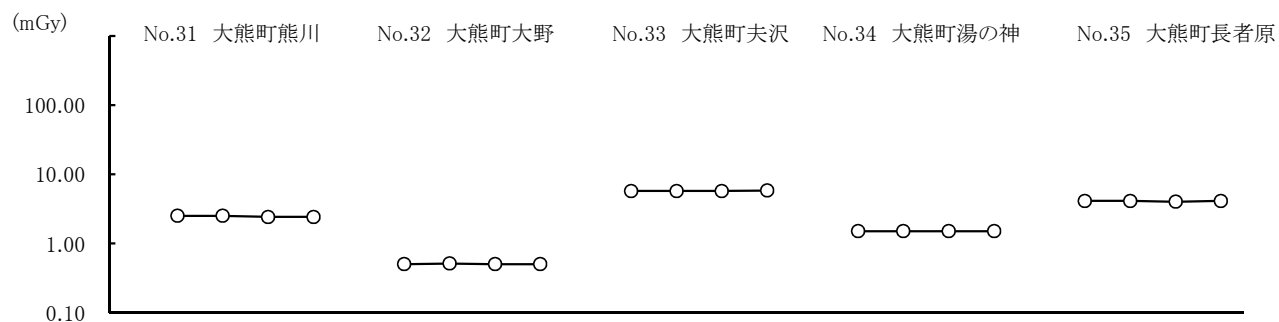
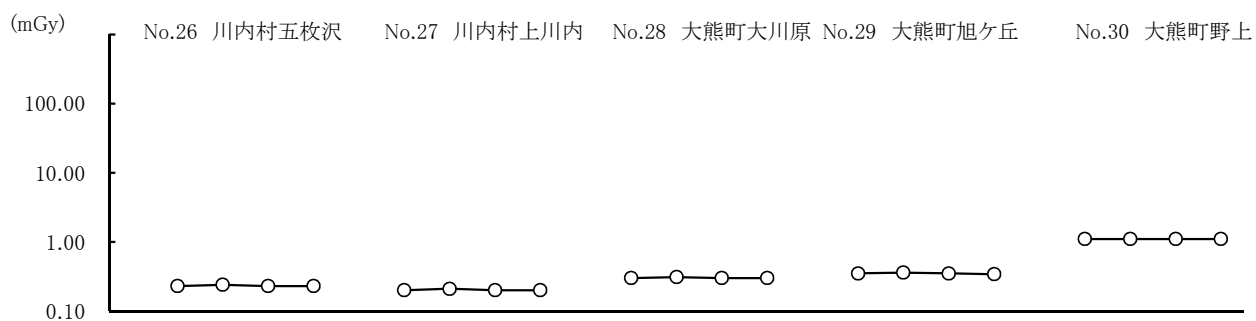
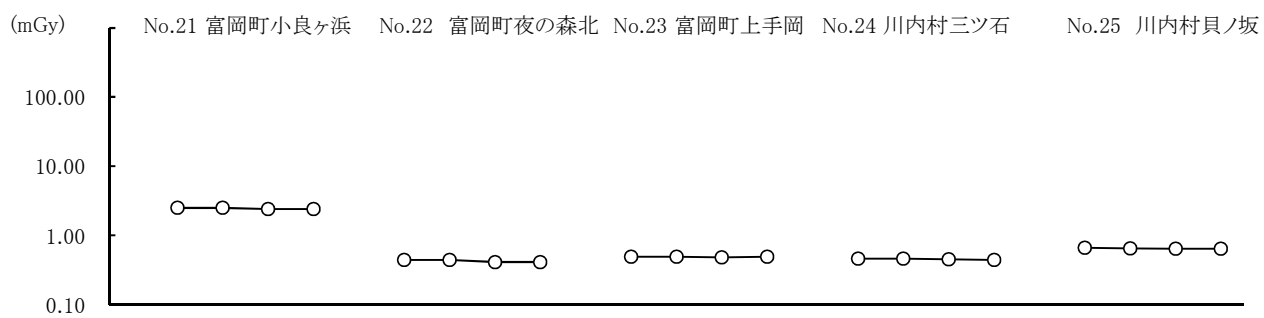
| No. | 測定地点名 | 今年度測定値 | 過去の測定値 | | | |
|-----|----------|--------|------------------|--------------------------|--------------------------|-------------------------|
| | | | 令和元年度から 前年度まで | 平成 26 年度から 平成 30 年度まで | 平成 22 年度から 平成 25 年度まで | 事故前 ^{*2} |
| 26 | 川内村 五枚沢 | 0.95 | 0.97～1.0 | 1.1～2.3 | — | — |
| 27 | 川内村 上川内 | 0.82 | 0.81～0.85 | 0.88～1.0 | — | — |
| 28 | 大熊町 大川原 | 1.2 | 1.3～1.4 | 1.5～2.6 | — | — |
| 29 | 大熊町 旭ヶ丘 | 1.4 | 1.5～1.7 | 1.9～3.0 | — | — |
| 30 | 大熊町 野上 | 4.7 | 4.9～5.8 | 10～21 | 17～54 | 0.53～0.56 |
| 31 | 大熊町 熊川 | 9.8 | 11～23 | 28～58 | 76～170 | 0.48～0.52 ^{*3} |
| 32 | 大熊町 大野 | 2.0 | 2.2～30 | 34～53 | 63～140 | 0.52～0.53 |
| 33 | 大熊町 夫沢 | 23 | 24～70 | 85～170 | 200～340 ^{*4} | — |
| 34 | 大熊町 湯の神 | 6.0 | 6.2～7.8 | 8.9～17 | — | — |
| 35 | 大熊町 長者原 | 16 | 17～22 | 25～49 | 60～130 | 0.42～0.44 |
| 36 | 双葉町 清戸迫 | 2.8 | 2.9～3.5 | 5.4～10 | 12～24 | 0.48～0.52 |
| 37 | 双葉町 郡山 | 2.4 | 2.5～3.3 | 3.7～8.1 | 7.8～17 | 0.52～0.55 ^{*5} |
| 38 | 双葉町 長塚 | 3.1 | 3.3～4.3 | 6.2～21 | 25～49 | 0.48～0.51 |
| 39 | 浪江町 井出 | 41 | 44～52 | 59～110 | — | — |
| 40 | 浪江町 請戸 | 0.96 | 0.98～1.1 | 1.2～1.9 | 2.3～3.7 | 0.52～0.56 ^{*6} |
| 41 | 浪江町 小野田 | 2.7 | 2.8～3.3 | 4.2～18 | 19～43 | 0.52～0.53 |
| 42 | 浪江町 幾世橋 | 0.93 | 0.94～1.2 | 1.3～2.8 | 2.4～5.7 | 0.50～0.52 |
| 43 | 浪江町 荻宿 | 2.5 | 2.2～2.6 | 2.7～25 | — | — |
| 44 | 浪江町 昼曽根 | 18 | 18～31 | 28～64 | — | — |
| 45 | 浪江町 津島 | 3.9 | 4.1～7.6 | 13～25 | — | — |
| 46 | 葛尾村 大放 | 1.2 | 1.2～1.5 | 1.6～2.7 | — | — |
| 47 | 葛尾村 落合 | 1.6 | 1.6～1.9 | 2.0～3.7 | — | — |
| 48 | 葛尾村 野行 | 5.1 | 5.5～9.1 | 11～28 | — | — |
| 49 | 南相馬市 浦尻 | 0.83 | 0.85～0.93 | 0.99～1.4 | 1.7～2.3 | — |
| 50 | 南相馬市 耳谷 | 0.95 | 0.99～1.1 | 1.1～1.9 | 2.6～5.1 | 0.55～0.59 |
| 51 | 南相馬市 川房 | 2.8 | 2.9～3.7 | 4.5～16 | — | — |
| 52 | 南相馬市 関場 | 1.6 | 1.6～1.9 | 2.2～4.4 | 3.6～9.2 | 0.51～0.56 |
| 53 | 南相馬市 高 | 0.67 | 0.67～0.92 | 0.97～1.6 | — | — |
| 54 | 南相馬市 大木戸 | 0.67 | 0.68～0.72 | 0.76～1.0 | — | — |
| 55 | 南相馬市 萱浜 | 0.60 | 0.61～0.63 | 0.65～0.72 | — | — |
| 56 | 南相馬市 大原 | 1.2 | 1.3～1.4 | 1.5～5.0 | — | — |
| 57 | 南相馬市 川子 | 0.87 | 0.89～0.97 | 1.0～1.6 | — | — |
| 58 | 飯舘村 蕨平 | 2.9 | 2.6～3.1 | 3.4～13 | — | — |
| 59 | 飯舘村 長泥 | 2.3 | 2.4～5.9 | 13～24 | — | — |

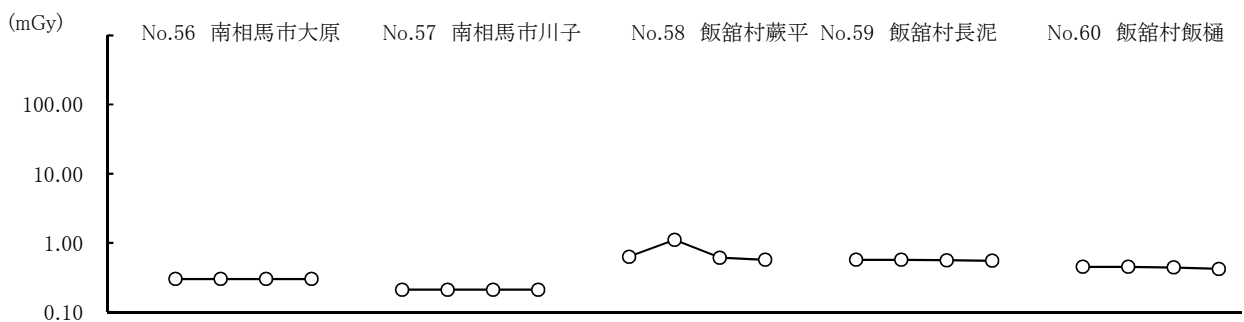
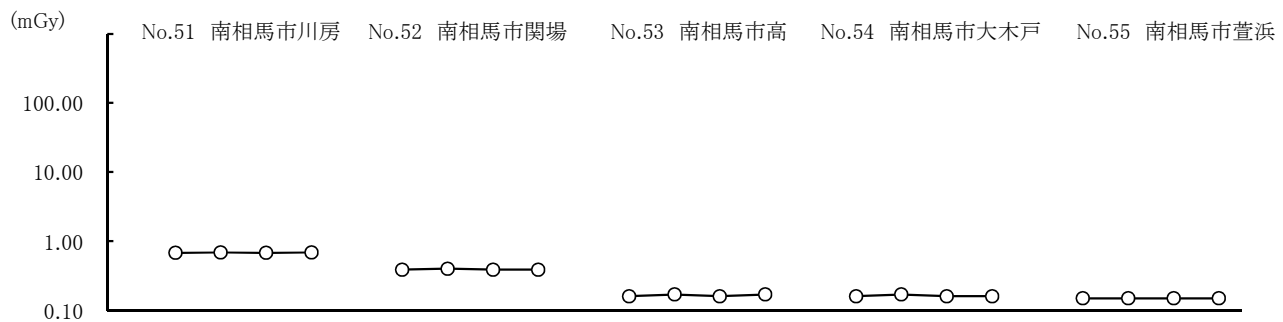
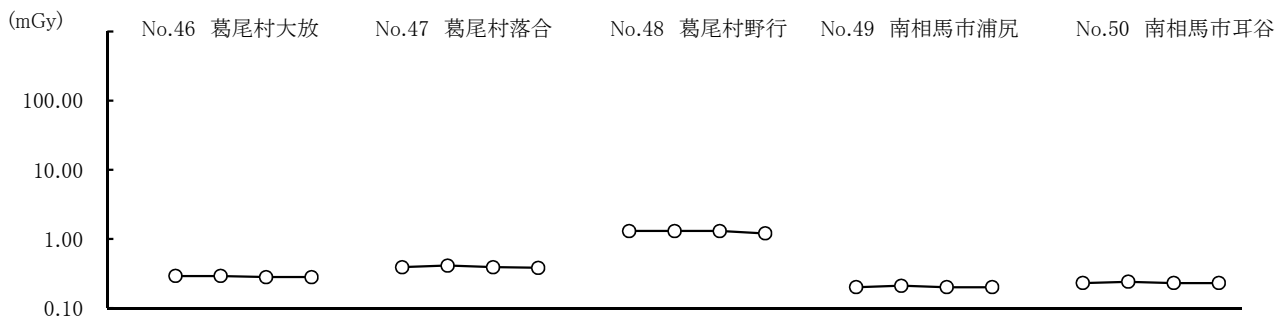
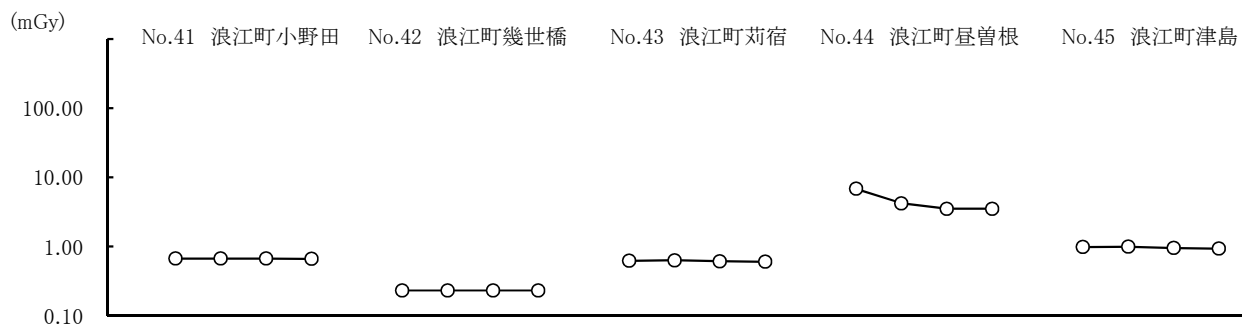
| No. | 測定地点名 | 今年度測定値 | 過去の測定値 | | | |
|-----|------------------------|--------|------------------|--------------------------|--------------------------|-------|
| | | | 令和元年度から 前年度まで | 平成 26 年度から 平成 30 年度まで | 平成 22 年度から 平成 25 年度まで | 事故前*2 |
| 60 | 飯舘村 飯 い い と い 樋 | 1.8 | 1.8～2.2 | 2.5～7.6 | — | — |
| 61 | 飯舘村 臼 う す い し 石 | 3.2 | 3.2～4.0 | 4.3～8.3 | — | — |
| 62 | 飯舘村 草 く さ の 野 | 2.8 | 2.9～3.4 | 3.8～7.3 | — | — |
| 63 | 川俣町 やまき やしかした 山木屋坂下 | 2.6 | 2.7～3.4 | 3.8～7.1 | — | — |
| 64 | 川俣町 や ま き や 山 木 屋 | 1.1 | 1.1～1.3 | 1.4～3.2 | — | — |

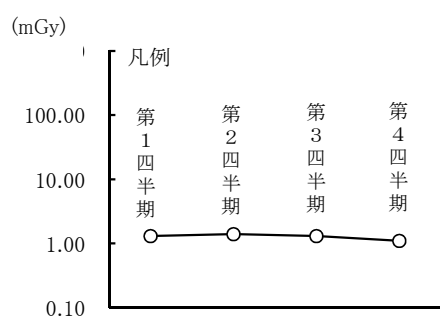
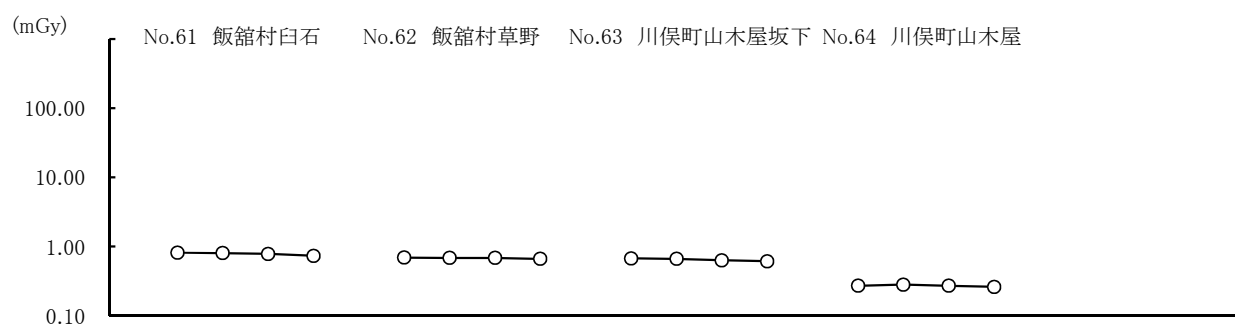
- 注) 1. No. の網掛け部分は東京電力株式会社福島第一原子力発電所から半径 5km 未満の地域。
2. *1 年間相当値は、各四半期の測定値の和を 365 日相当に換算し、有効数字 2 桁で表示。
3. *2 事故前の測定値は平成 15 年度から平成 21 年度までの値。
4. *3 No. 31 大熊町熊川については、東日本大震災（津波）により素子が流失した後、平成 23 年 4 月 21 日に代替地点に再設置したため、事故前の測定値については、従前の測定地点のものを参考値としている。
5. *4 No. 33 大熊町夫沢については、東日本大震災後の平成 23 年 10 月 5 日より測定を開始したため、平成 23 年度の測定値については、平成 23 年 10 月 5 日から平成 24 年 4 月 12 日までの値を年間相当値に換算。
6. *5 No. 37 双葉町郡山については、局舎移転に伴い、平成 15 年 12 月 25 日に測定地点を移動したため、事故前の測定値は平成 16 年度から平成 21 年度までの測定値。
7. *6 No. 40 浪江町請戸については、東日本大震災（津波）により素子が流失した後、平成 23 年 5 月 19 日に代替地点に再設置したため、事故前の測定値については、従前の測定地点のものを参考値としている。

図4.2 空間積算線量(90日換算値^{*1})の推移









(注) *1 90日換算値は、四半期ごとの測定値を換算した。

4-2 環境試料

4-2-1 大気浮遊じんの全アルファ放射能及び全ベータ放射能

(1) 6時間連続集じん・6時間放置後測定

今年度の測定結果を表 4.3 に示す。

各測定地点の全アルファ放射能の年間平均値は、0.010 Bq/m³（双葉町郡山）～0.040 Bq/m³（葛尾村夏湯）、最大値は 0.084 Bq/m³（双葉町郡山）～0.32 Bq/m³（葛尾村夏湯）であり、事故前から測定していた全ての地点で事故前の測定値とほぼ同程度となっている。

全ベータ放射能の年間平均値は、0.034 Bq/m³（田村市都路馬洗戸）～0.11 Bq/m³（大熊町大野）、最大値は 0.14 Bq/m³（田村市都路馬洗戸）～0.97 Bq/m³（大熊町大野）であり、事故前の測定値を上回った地点があったが、令和元年度から前年度までの測定値とほぼ同程度となっている。

なお、全ての地点で、全アルファ放射能及び全ベータ放射能に強い相関が見られていることから、これらの変動は、全アルファ放射能及び全ベータ放射能の相関関係による自然放射能レベルの変動と考えられる（図 4.3 全アルファ放射能及び全ベータ放射能の相関を参照）。

表 4.3 大気浮遊じんの全アルファ放射能・全ベータ放射能測定結果

（単位 Bq/m³）

| No. | 測定地点名 | 測定項目 | 今年度測定値 | | 過去の測定値 | | | |
|-----|-----------------------------|----------|-------------------|-------------------|-----------------------|-----------------------|---------------------------------|-------------------|
| | | | | | 令和元年度から 前年度まで | 平成26年度から 平成30年度まで | 事故後から 平成25年度まで ^{*3} | 事故前 ^{*4} |
| | | | 平均値 ^{*1} | 最大値 ^{*2} | 平均値 (最大値) | 平均値 (最大値) | 平均値 (最大値) | 平均値 (最大値) |
| 1 | いわき市 おがわ川 | 全アルファ放射能 | 0.030 | 0.28 | 0.028～0.034 (0.29) | 0.035～0.043 (0.42) | — | — |
| | | 全ベータ放射能 | 0.053 | 0.36 | 0.049～0.057 (0.38) | 0.051～0.063 (0.53) | — | — |
| 2 | 田村市 みやこじょうまあらんど 都路馬洗戸 | 全アルファ放射能 | 0.012 | 0.090 | 0.010～0.13 (0.13) | 0.012～0.015 (0.17) | — | — |
| | | 全ベータ放射能 | 0.034 | 0.14 | 0.030～0.034 (0.20) | 0.028～0.037 (0.17) | — | — |
| 3 | 広野町 こたきだいら 小滝平 | 全アルファ放射能 | 0.014 | 0.12 | 0.012～0.016 (0.14) | 0.015～0.022 (0.17) | — | — |
| | | 全ベータ放射能 | 0.037 | 0.20 | 0.034～0.039 (0.23) | 0.031～0.042 (0.22) | — | — |
| 4 | 檜葉町 きどだむ 木戸ダム | 全アルファ放射能 | 0.020 | 0.12 | 0.017～0.022 (0.15) | 0.022～0.027 (0.18) | — | — |
| | | 全ベータ放射能 | 0.042 | 0.19 | 0.038～0.044 (0.22) | 0.038～0.047 (0.25) | — | — |

| No | 測定地点名 | 測定項目 | 今年度測定値 | | 過去の測定値の範囲 | | | |
|----|--------------------------------|----------|-------------------|-------------------|-----------------------|------------------------|-----------------------------------|-----------------------|
| | | | | | 令和元年度から 前年度まで | 平成26年度から 平成 30 年度まで | 事故後から 平成 25 年度まで ^{*3} | 事故前 ^{*4} |
| | | | 平均値 ^{*1} | 最大値 ^{*2} | 平均値 (最大値) | 平均値 (最大値) | 平均値 (最大値) | 平均値 (最大値) |
| 5 | 檜葉町 しげおか 繁岡 | 全アルファ放射能 | 0.014 | 0.20 | 0.013～0.019 (0.23) | 0.021～0.026 (0.31) | 0.019～0.025 (0.34) | 0.020～0.025 (0.19) |
| | | 全ベータ放射能 | 0.062 | 0.68 | 0.060～0.075 (0.78) | 0.046～0.087 (0.51) | 0.050～0.14 (25) | 0.042～0.054 (0.32) |
| 6 | 富岡町 とみおか 富岡 | 全アルファ放射能 | 0.017 | 0.17 | 0.015～0.019 (0.15) | 0.019～0.029 (0.24) | 0.018～0.020 (0.24) | 0.021～0.028 (0.35) |
| | | 全ベータ放射能 | 0.067 | 0.56 | 0.059～0.072 (0.46) | 0.043～0.082 (0.49) | 0.042～0.064 (52) | 0.039～0.048 (0.48) |
| 7 | 川内村 しもかわうち 下川内 | 全アルファ放射能 | 0.030 | 0.20 | 0.025～0.030 (0.22) | 0.027～0.034 (0.25) | — | — |
| | | 全ベータ放射能 | 0.055 | 0.28 | 0.048～0.055 (0.30) | 0.049～0.058 (0.30) | — | — |
| 8 | 大熊町 おおの 大野 ^{*5} | 全アルファ放射能 | 0.028 | 0.31 | 0.014～0.029 (0.28) | 0.013～0.019 (0.16) | 0.017～0.018 (0.19) | 0.020～0.026 (0.35) |
| | | 全ベータ放射能 | 0.11 | 0.97 | 0.064～0.11 (0.84) | 0.044～0.069 (0.35) | 0.048～0.098 (1.3) | 0.039～0.049 (0.54) |
| 9 | 大熊町 おつとざわ 夫沢 | 全アルファ放射能 | 0.013 | 0.12 | 0.012～0.020 (0.20) | 0.014～0.022 (0.21) | — | 0.022～0.032 (0.58) |
| | | 全ベータ放射能 | 0.060 | 0.40 | 0.057～0.082 (0.62) | 0.067～0.090 (0.62) | — | 0.042～0.057 (0.78) |
| 10 | 双葉町 こおりやま 郡山 | 全アルファ放射能 | 0.010 | 0.084 | 0.009～0.014 (0.13) | 0.012～0.017 (0.13) | 0.012～0.015 (0.15) | 0.015～0.020 (0.14) |
| | | 全ベータ放射能 | 0.037 | 0.20 | 0.032～0.035 (0.20) | 0.030～0.035 (0.26) | 0.037～0.039 (0.80) | 0.032～0.042 (0.22) |
| 11 | 浪江町 きよはし 幾世橋 | 全アルファ放射能 | 0.019 | 0.17 | 0.018～0.023 (0.22) | 0.023～0.028 (0.29) | — | — |
| | | 全ベータ放射能 | 0.039 | 0.25 | 0.037～0.042 (0.27) | 0.042～0.050 (0.37) | — | — |
| 12 | 浪江町 おおがきだむ 大柿ダム | 全アルファ放射能 | 0.031 | 0.18 | 0.026～0.031 (0.20) | 0.032～0.045 (0.31) | — | — |
| | | 全ベータ放射能 | 0.070 | 0.32 | 0.063～0.073 (0.35) | 0.067～0.089 (0.43) | — | — |

| No | 測定地点名 | 測定項目 | 今年度測定値 | | 過去の測定値の範囲 | | | |
|----|-------------|----------|-------------------|-------------------|-----------------------|------------------------|-----------------------------------|-------------------|
| | | | | | 令和元年度から 前年度まで | 平成26年度から 平成 30 年度まで | 事故後から 平成 25 年度まで ^{*3} | 事故前 ^{*4} |
| | | | 平均値 ^{*1} | 最大値 ^{*2} | 平均値 (最大値) | 平均値 (最大値) | 平均値 (最大値) | 平均値 (最大値) |
| 13 | 葛尾村 夏 湯 | 全アルファ放射能 | 0.040 | 0.32 | 0.033～0.041 (0.38) | 0.042～0.053 (0.37) | — | — |
| | | 全ベータ放射能 | 0.069 | 0.45 | 0.061～0.071 (0.51) | 0.065～0.088 (0.49) | — | — |
| 14 | 南相馬市 泉 沢 | 全アルファ放射能 | 0.015 | 0.086 | 0.014～0.017 (0.14) | 0.017～0.021 (0.13) | — | — |
| | | 全ベータ放射能 | 0.035 | 0.13 | 0.033～0.037 (0.21) | 0.031～0.041 (0.18) | — | — |
| 15 | 南相馬市 萱浜 | 全アルファ放射能 | 0.014 | 0.18 | 0.012～0.016 (0.14) | 0.018 (0.13) | — | — |
| | | 全ベータ放射能 | 0.070 | 0.58 | 0.063～0.072 (0.47) | 0.070～0.075 (0.42) | — | — |
| 16 | 飯館村 伊丹沢 | 全アルファ放射能 | 0.011 | 0.11 | 0.009～0.012 (0.12) | 0.010～0.012 (0.14) | — | — |
| | | 全ベータ放射能 | 0.053 | 0.36 | 0.051～0.064 (0.37) | 0.049～0.060 (0.45) | — | — |
| 17 | 川俣町 山木屋 | 全アルファ放射能 | 0.013 | 0.11 | 0.010～0.014 (0.16) | 0.013～0.016 (0.16) | — | — |
| | | 全ベータ放射能 | 0.063 | 0.35 | 0.062～0.075 (0.50) | 0.062～0.074 (0.45) | — | — |

(注) 1. No. の網掛け部分は東京電力株式会社福島第一原子力発電所から半径 5km 未満の地域。

2. *1 平均値は、6 時間ごとの測定値の和を測定値の数で除して算出。

3. *2 最大値は、6 時間ごとの測定値の最大値。

4. *3 事故前より測定していた測定地点の事故後の最大値は、東日本大震災に伴う停電の復旧後の期間における最大値であるため、復旧時期が早いほど高い値となっている。

No.5、6 平成 23 年 4 月 14 日に採取開始

No.8 平成 23 年 6 月 10 日に採取開始

No.10 平成 23 年 9 月 16 日に採取開始

No.9 平成 26 年 4 月 23 日に採取開始

また、以下の測定地点は事故後に運用開始している。

No.1～4、7、12～14 平成 26 年度から運用開始

No.11 平成 27 年度から運用開始

5. *4 「事故前」の適用期間は、機器更新、新たに測定機を設置、局舎を移転した年度以降の期間であり、No.5、10 は平成 20 年度から、No.6、8、9 は平成 11 年度から、

東日本大震災発生の前日（平成 23 年 3 月 10 日）まで。

6. *5 測定地点を、福島県旧原子力センターから大熊町旧役場庁舎に令和 2 年 4 月 1 日から変更した。

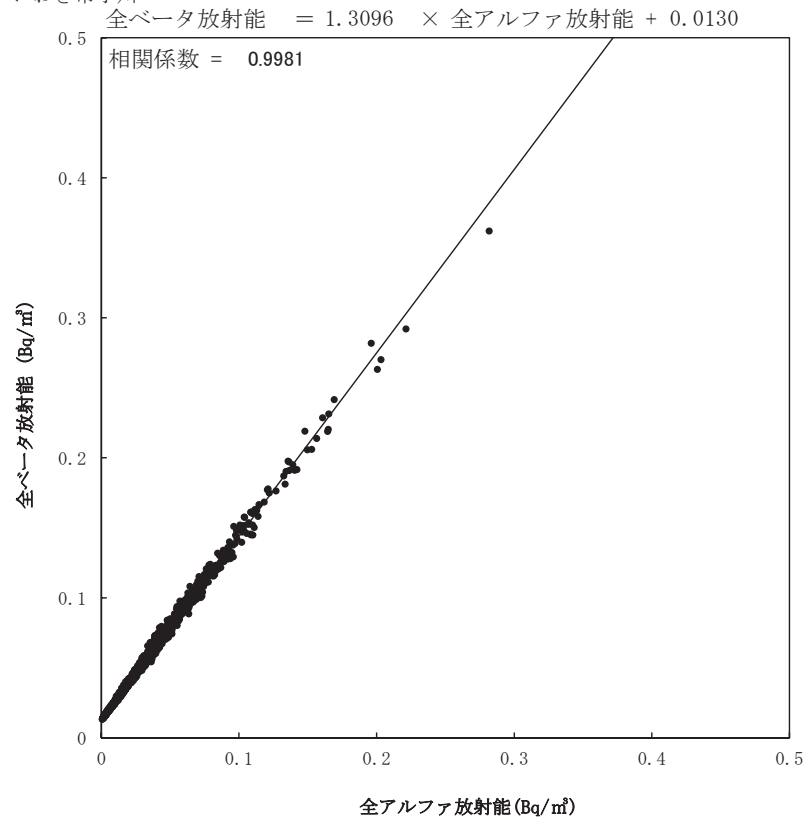
（2）集じん中測定

1F 近傍で 6 地点、1F・2F 周辺で 20 地点、計 26 地点で集じん中の全アルファ放射能及び全ベータ放射能を測定した。各測定地点における放射能濃度の変動は、ろ紙送り直後や放射能濃度が低い場合※を除き、全ベータ放射能を全アルファ放射能で除した比（ β/α 比）がほぼ一定であることから、自然放射能レベルの変動と考えられる。（全アルファ放射能及び全ベータ放射能の推移は巻末のグラフ集（206～218 ページ）参照。）

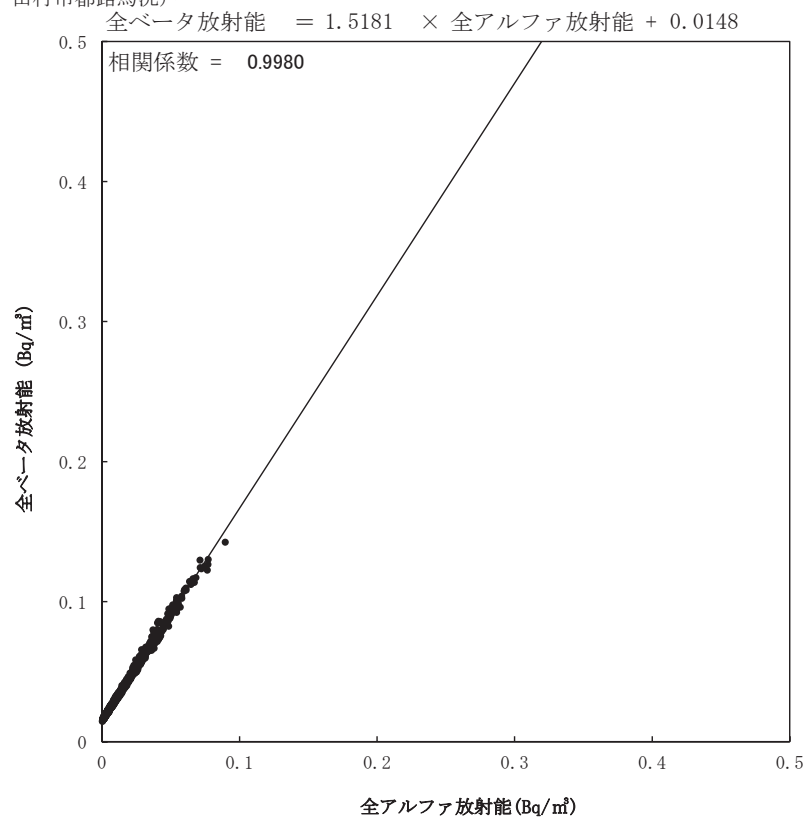
※ ろ紙送り直後のデータは、大気浮遊じんがろ紙の内部に入り込み、見かけ上相対的に全ベータ放射能が全アルファ放射能に比べ高くなり、 β/α 比が高く算出される場合があること、また、放射能濃度が低い場合は、放射線の計数が小さいことから β/α 比のばらつきが大きくなる場合があるとされています。（放射能測定法シリーズ No. 36「大気中放射性物質測定法」より）

図4. 3 全アルファ放射能及び全ベータ放射能の相関

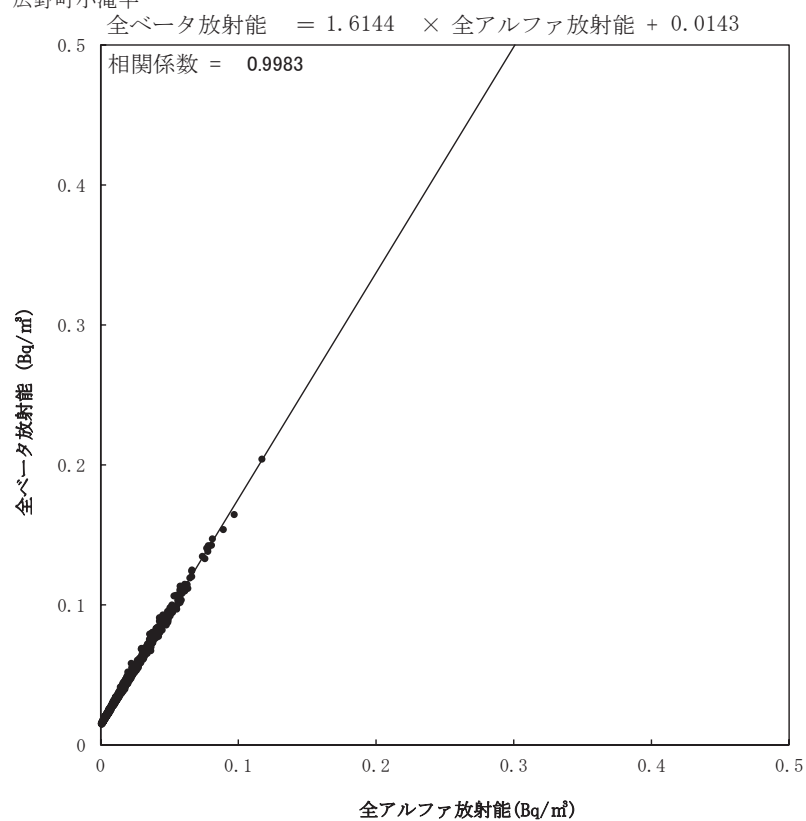
No.1 いわき市小川



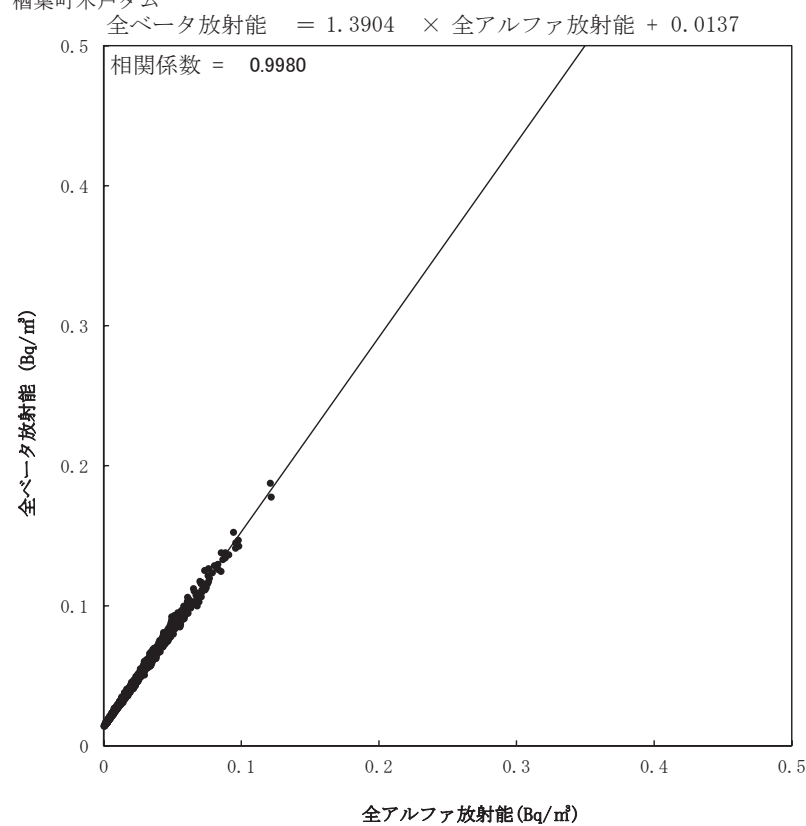
No.2 田村市都路馬洗戸



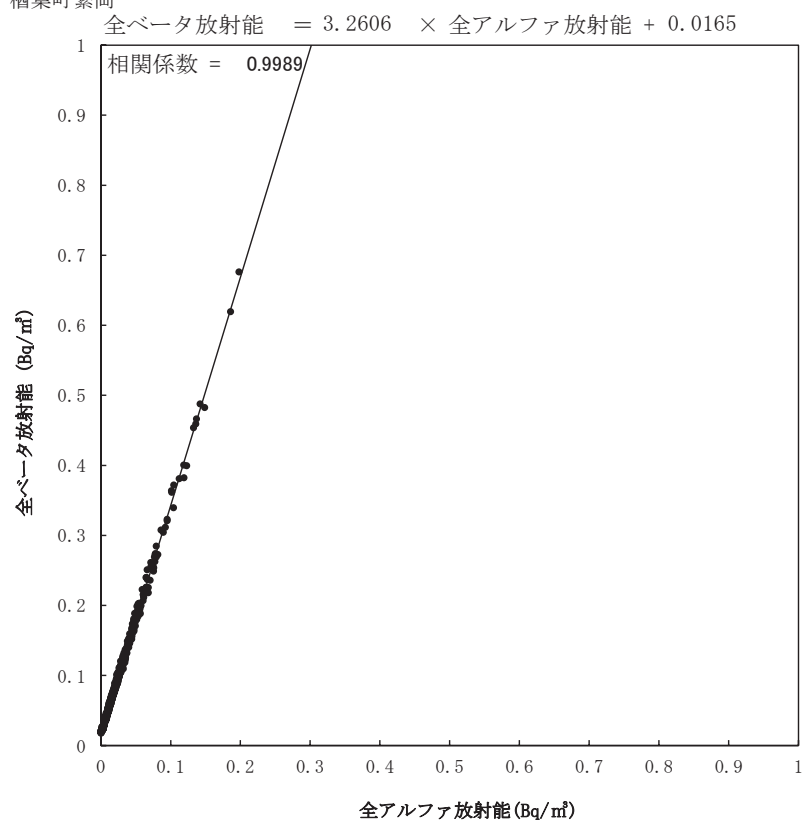
No. 3 広野町小滝平



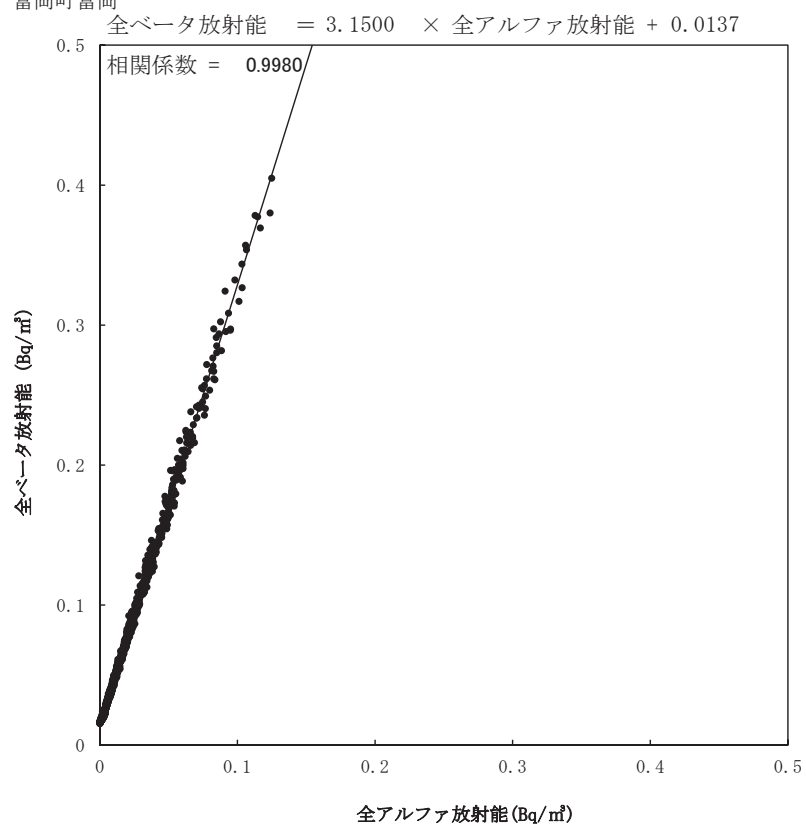
No. 4 檜葉町木戸ダム



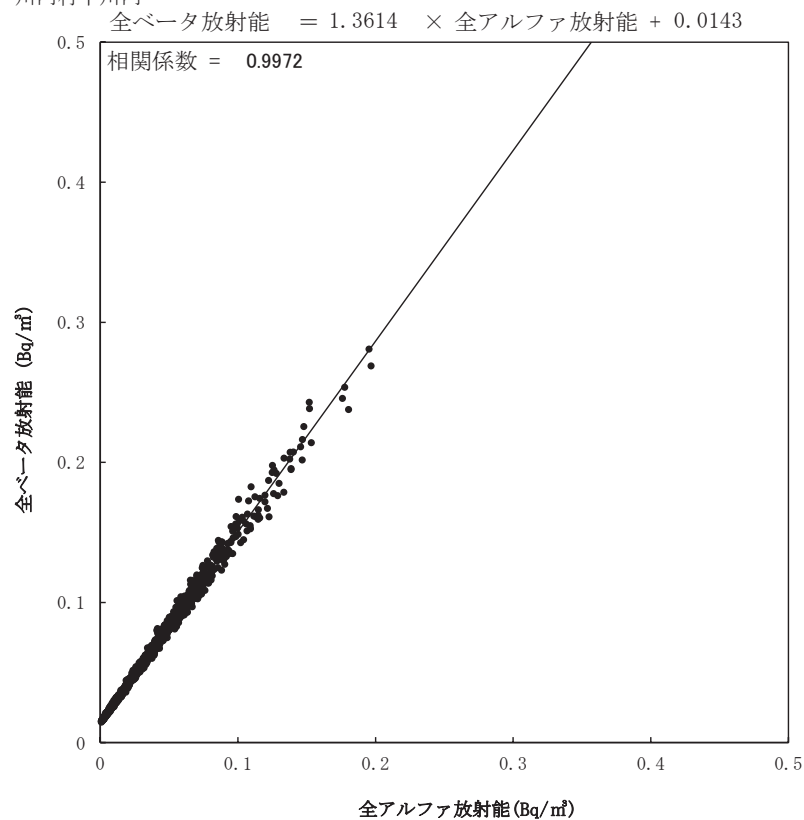
No. 5 檜葉町繁岡



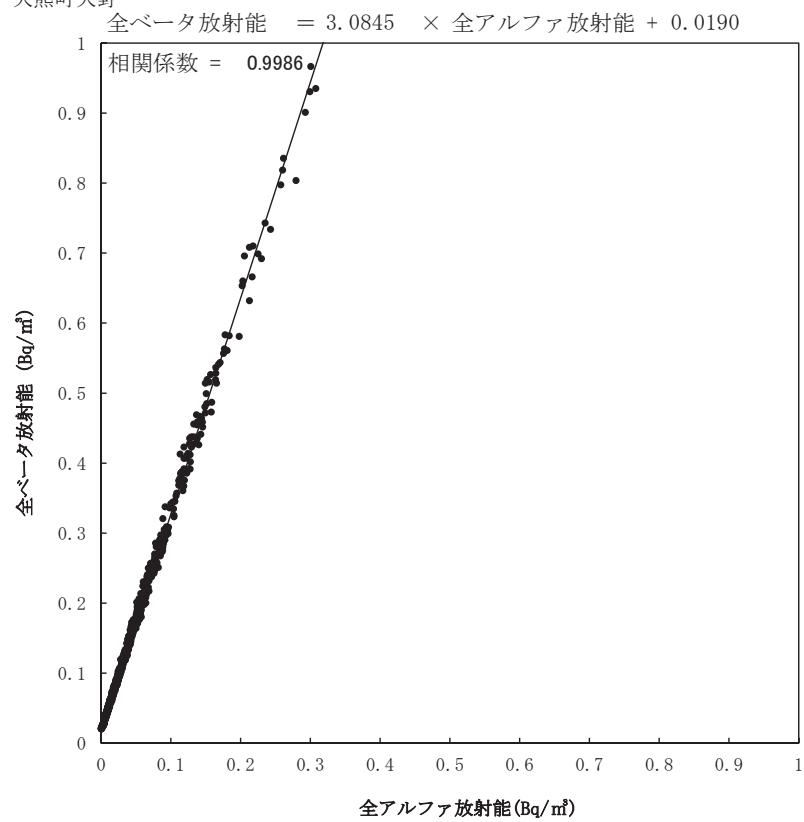
No. 6 富岡町富岡



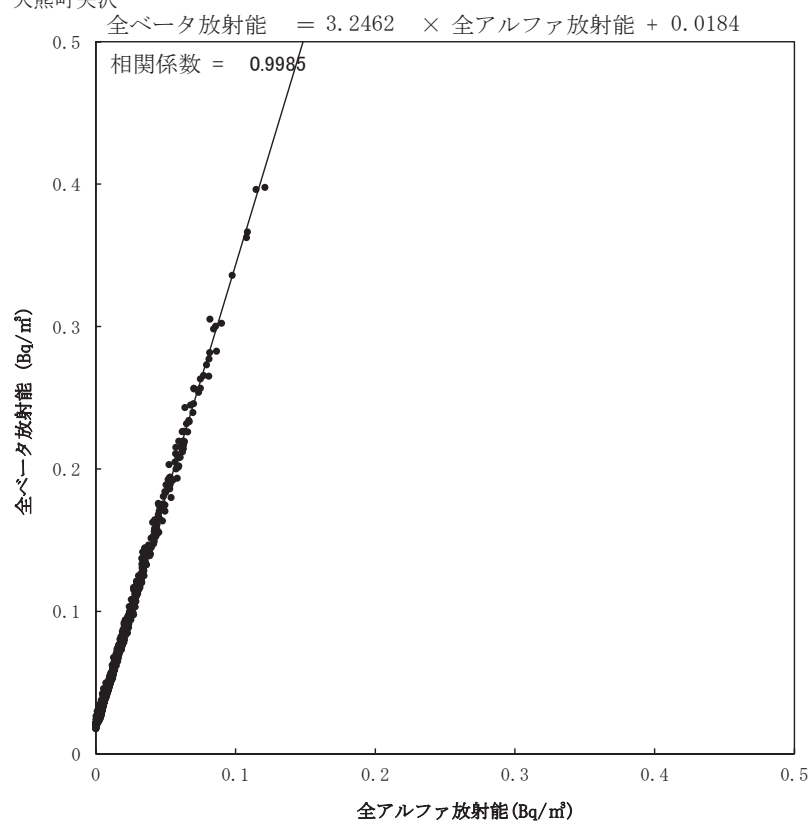
No. 7 川内村下川内



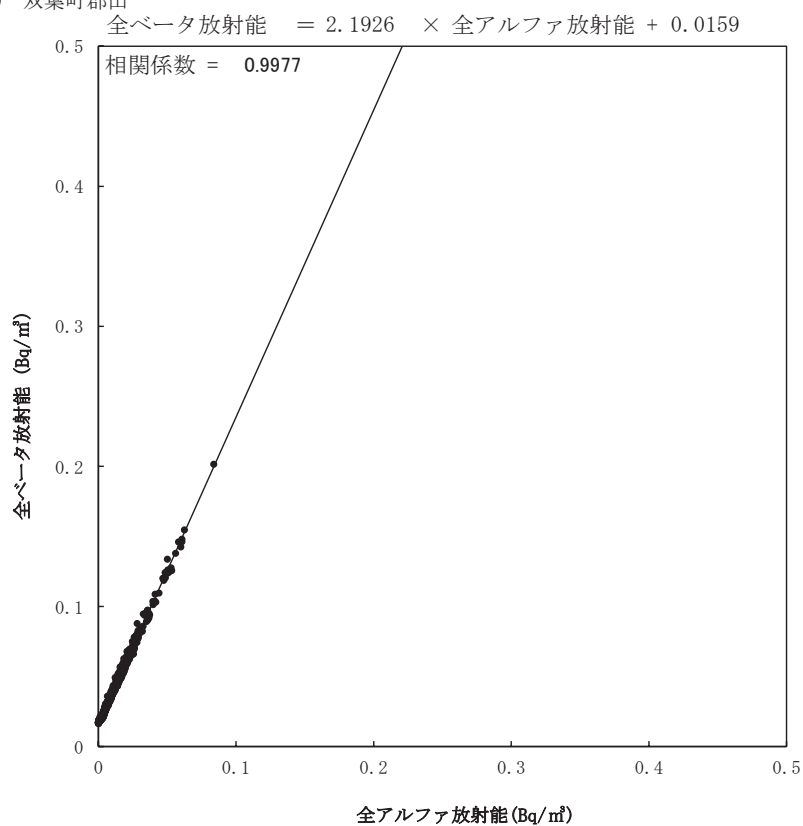
No. 8 大熊町大野



No. 9 大熊町夫沢

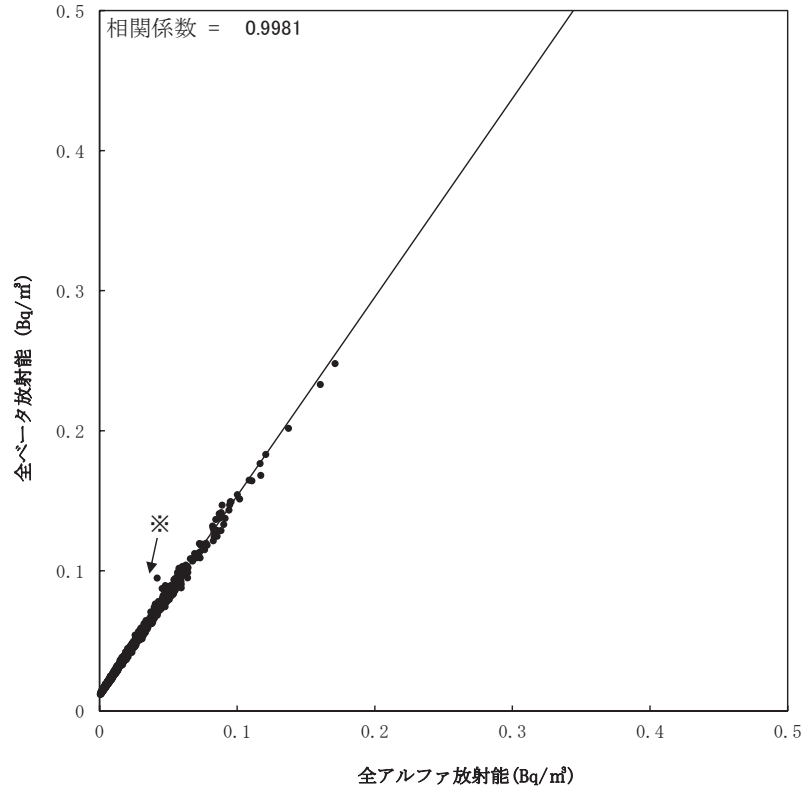


No. 10 双葉町郡山



No. 11 浪江町幾世橋

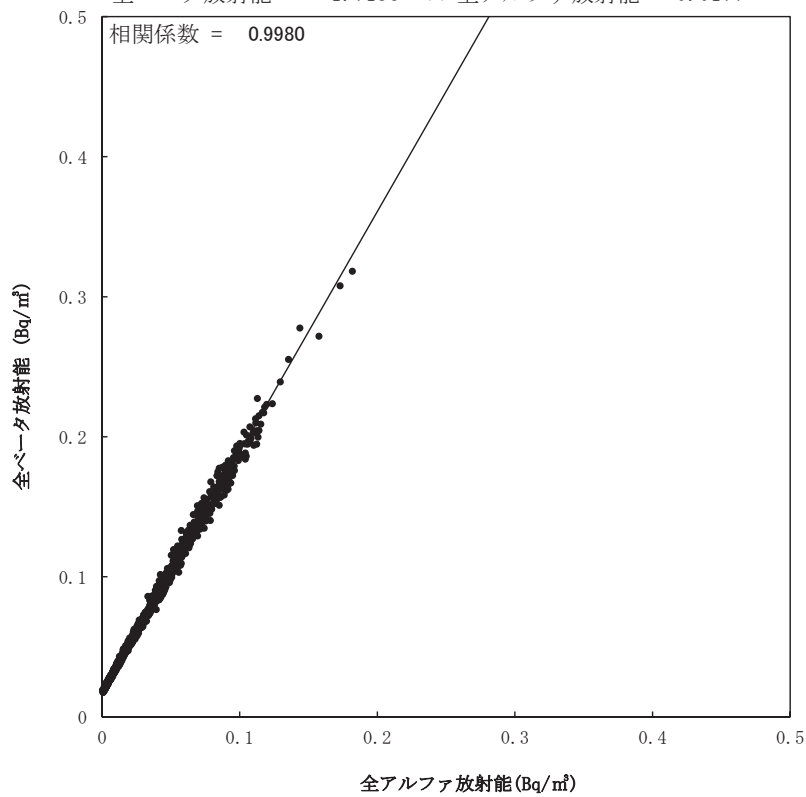
$$\text{全ベータ放射能} = 1.4180 \times \text{全アルファ放射能} + 0.0118$$



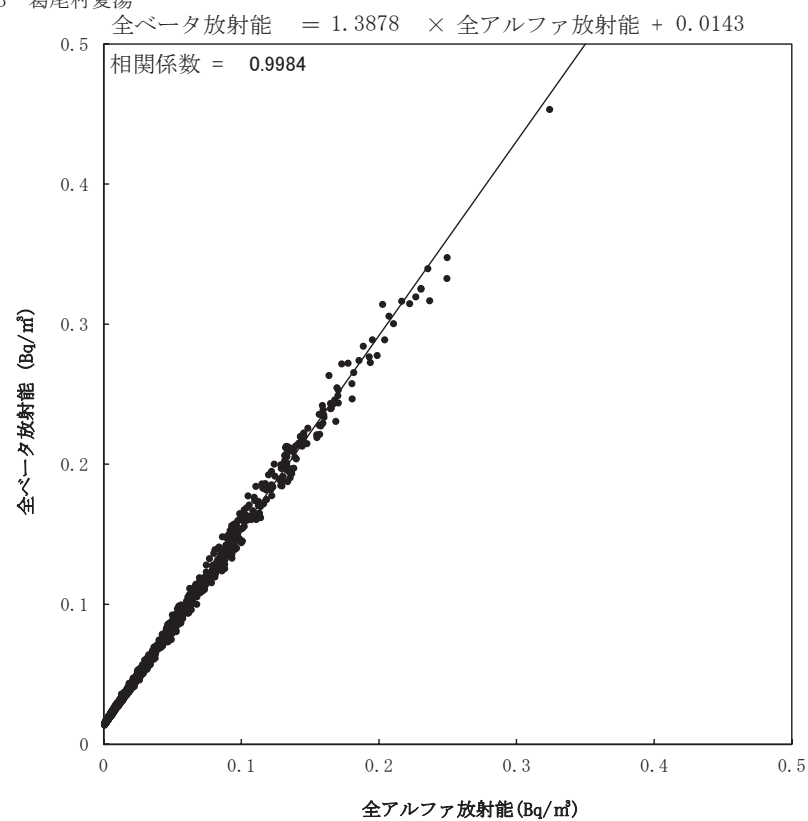
※全アルファ放射能及び全ベータ放射能の相関直線から外れた試料については個別に核種濃度を測定した。
この結果、Cs-137とCs-134及びその他の人工核種は検出されていないことを確認した。

No. 12 浪江町大柿ダム

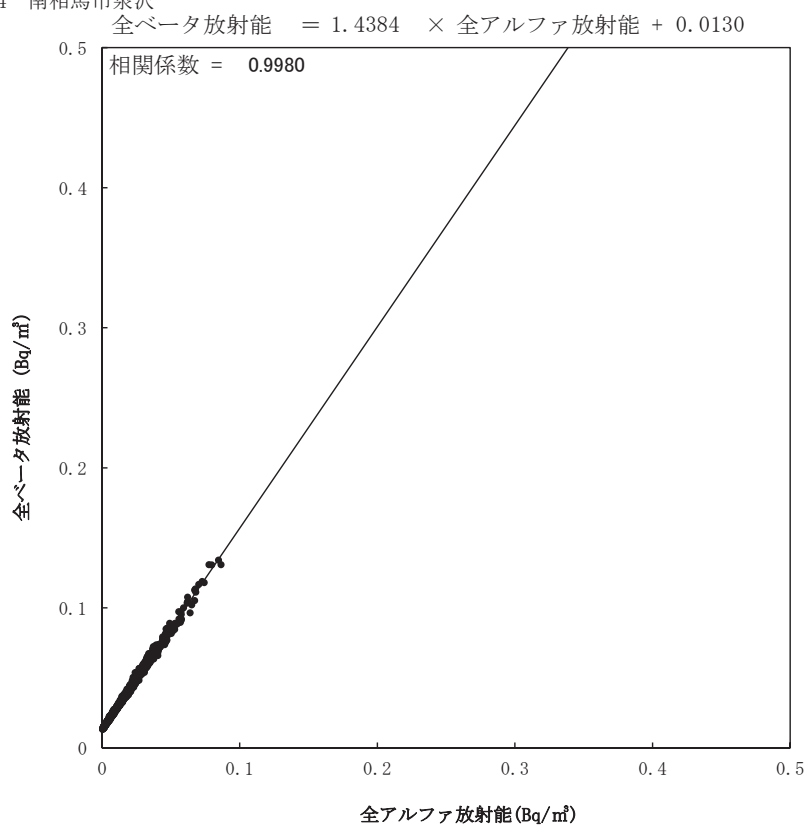
$$\text{全ベータ放射能} = 1.7156 \times \text{全アルファ放射能} + 0.0177$$



No. 13 葛尾村夏湯

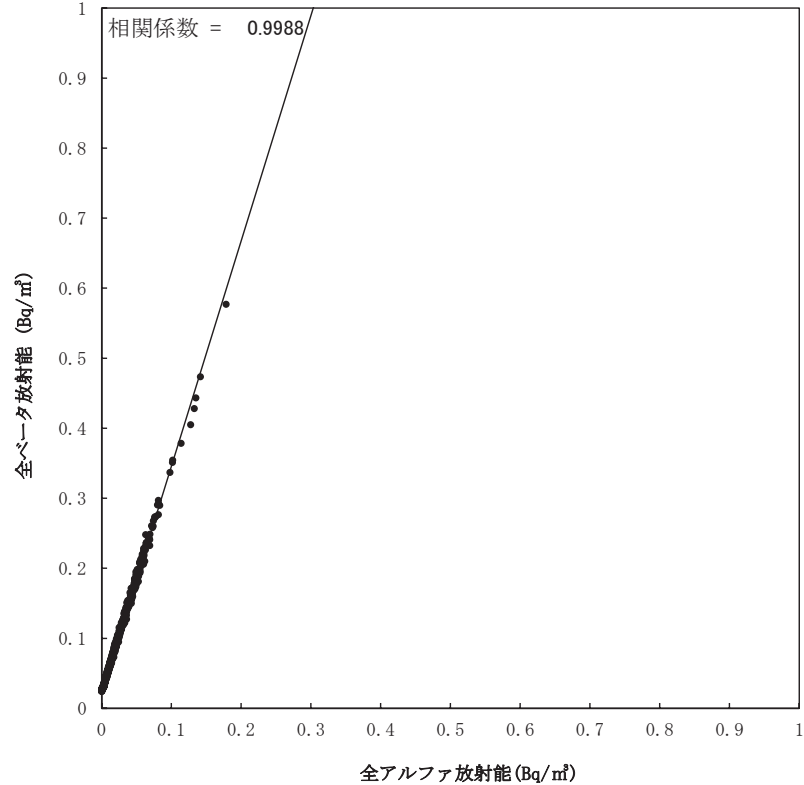


No. 14 南相馬市泉沢



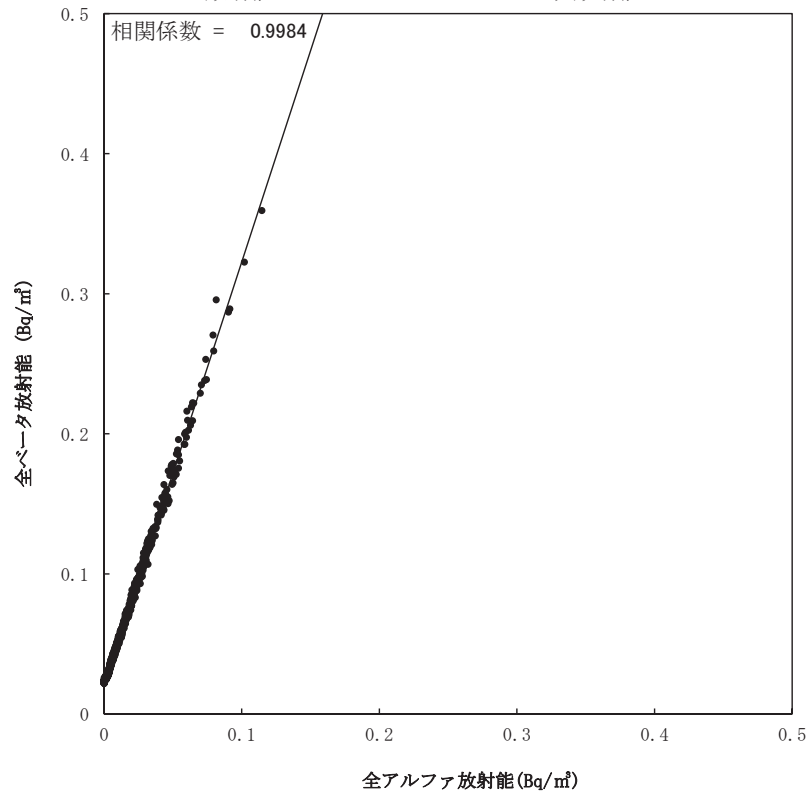
No. 15 南相馬市萱浜

$$\text{全ベータ放射能} = 3.2176 \times \text{全アルファ放射能} + 0.0241$$



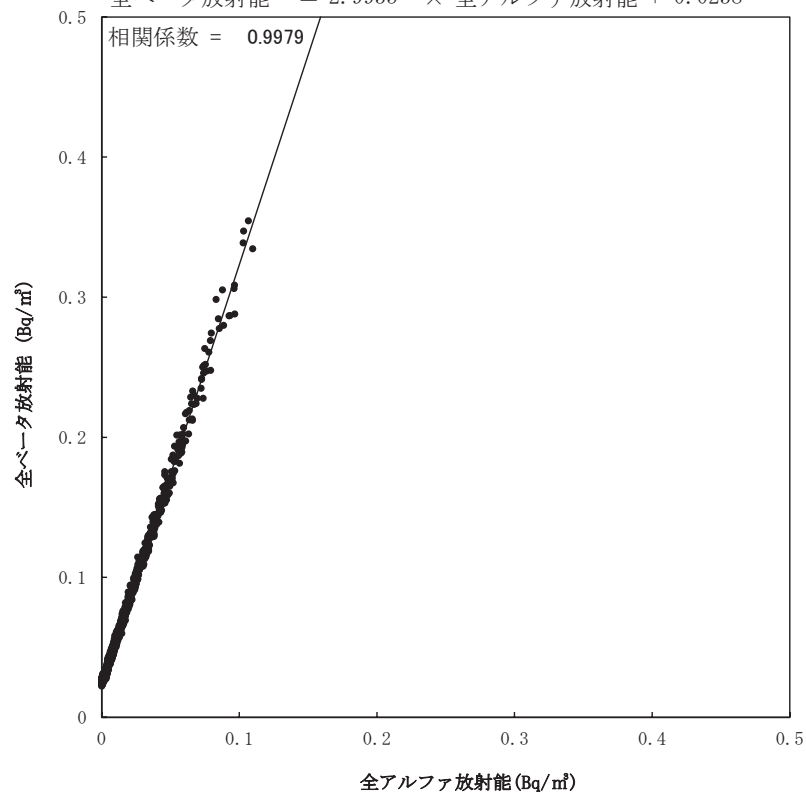
No. 16 飯舘村伊丹沢

$$\text{全ベータ放射能} = 3.0164 \times \text{全アルファ放射能} + 0.0209$$



No. 17 川俣町山木屋

$$\text{全ベータ放射能} = 2.9935 \times \text{全アルファ放射能} + 0.0238$$



4-2-2 環境試料中の核種濃度(ガンマ線放出核種)

今年度の測定結果を表4.4に示す。

事故の影響により、上水を除く7品目からセシウム-134が、全8品目からセシウム-137が検出され、多くの試料で事故前の測定値の範囲を上回っているが、事故後から平成25年度までの測定値と比較すると大幅に低下しており、令和元年度から前年度までの測定値と同程度であった。

土壌の双葉町郡山の地点でコバルト-60 (Co-60) が検出されたが、令和元年度から前年度までの測定値と同程度であった。

上水の一部からセシウム-137 が検出されたが、食品中の放射性セシウムの基準値のうち、飲料水の基準値である10Bq/kg(10Bq/L)を大きく下回っている。

ほんだわらからセシウム-134 及びセシウム-137 が検出されたが、1F 海域の地点で測定を再開した令和元年度から前年度までの測定値と同程度であった。

表4.4 環境試料中のガンマ線放出核種濃度測定結果

| 試料名 | 今年度 試料数 | 単位 | 核種 | 今年度測定値 | 過去の測定値 | | | |
|--------|-------------|--|--------|---------------------------|-----------------------------|--------------------------|------------------------------|------------------------|
| | | | | | 令和元年度から 前年度まで | 平成26年度から 平成30年度まで | 事故後から 平成25年度まで | 事故前 (平成13年度～) |
| 大気浮遊じん | 504 【84】 | mBq/m ³ | Cs-134 | ND～0.027 【ND】 | ND～0.16 【ND】 | ND～1.8 【ND～0.13】 | ND～1,100 【ND～8.2】 | ND 【－】 |
| | | | Cs-137 | ND～0.89 【ND～0.085】 | ND～2.4 【ND～0.28】 | ND～5.2 【ND～0.45】 | ND～990 【ND～10】 | ND 【－】 |
| 降下物 | 120 【24】 | Bq/m ² ・月 (MBq/km ² ・月) | Co-60 | ND 【ND】 | ND 【ND】 | ND～0.54 【ND】 | ND 【ND】 | ND 【ND】 |
| | | | Sb-125 | ND 【ND】 | ND～2.0 【ND】 | ND～3.1 【ND】 | ND 【ND】 | ND 【ND】 |
| | | | Cs-134 | ND～5.4 【ND～0.50】 | ND～49 【ND～1.6】 | ND～1,200 【ND～180】 | ND～5,000,000 【ND～140,000】 | ND 【ND】 |
| | | | Cs-137 | 0.38～240 【0.08～20】 | 0.46～700 【0.12～36】 | ND～4,300 【ND～620】 | ND～5,600,000 【ND～150,000】 | ND～0.15 【ND～0.093】 |
| 土 壌 | 30 【7】 | Bq/kg 乾 | Co-60 | ND～2.3 【ND】 | ND～2.9 【ND】 | ND～5.3 【ND】 | ND 【ND】 | ND 【ND】 |
| | | | Sb-125 | ND 【ND】 | ND 【ND～12】 | ND～130 【ND～28】 | ND 【ND】 | ND 【ND】 |
| | | | Cs-134 | ND～9,900 【ND～49】 | ND～20,000 【ND～270】 | 3.1～49,000 【5.0～690】 | 32～230,000 【14～9,200】 | ND 【ND】 |
| | | | Cs-137 | 58～330,000 【120～1,600】 | 7.7～400,000 【33～3,600】 | 27～330,000 【37～4,500】 | 75～310,000 【18～14,000】 | ND～16 【ND～30】 |
| 上 水 | 50 【2】 | Bq/L | Cs-134 | ND 【ND】 | ND～0.005 【ND】 | ND～0.062 【ND～0.002】 | ND～0.17 【ND】 | ND 【ND】 |
| | | | Cs-137 | ND～0.036 【ND～0.004】 | ND～0.043 【ND～0.005】 | ND～0.18 【ND～0.011】 | ND～0.29 【ND】 | ND 【ND】 |
| 海 水 | 80 【1】 | Bq/L | Cs-134 | ND～0.006 【ND】 | ND～0.028 【ND】 | ND～0.35 【ND～0.005】 | ND～2.4 【ND】 | ND 【ND】 |
| | | | Cs-137 | ND～0.18 【0.005】 | 0.002～0.38 【0.009～0.020】 | ND～1.1 【ND～0.028】 | ND～5.0 【ND】 | ND～0.003 【ND～0.002】 |

| 試料名 | 今年度 試料数 | 単位 | 核種 | 今年度測定値 | 過去の測定値 | | | |
|-------|------------|---------|--------|----------------------|------------------------|--------------------------|---------------------------|---------------------|
| | | | | | 令和元年度から 前年度まで | 平成 26 年度から 平成 30 年度まで | 事故後から 平成 25 年度まで | 事故前 (平成 13 年度～) |
| 海 底 土 | 32 【1】 | Bq/kg 乾 | Mn-54 | ND 【ND】 | ND 【ND】 | ND～1.1 【ND】 | ND～1.3 【ND】 | ND 【ND】 |
| | | | Co-60 | ND 【ND】 | ND 【ND】 | ND～1.0 【ND】 | ND～1.3 【ND】 | ND 【ND】 |
| | | | Cs-134 | ND～10 【ND】 | ND～26 【ND】 | ND～320 【ND～4.4】 | 25～450 【1.3】 | ND 【ND】 |
| | | | Cs-137 | ND～350 【2.6】 | 17～390 【4.2～6.6】 | 18～870 【1.8～13】 | 61～1,000 【2.6】 | ND～0.97 【ND～2.3】 |
| 松 葉 | 60 【20】 | Bq/kg 生 | Cs-134 | ND～6.1 【ND】 | ND～51 【ND～1.1】 | ND～1,200 【ND～91】 | ND～210,000 【ND～33,000】 | ND 【－】 |
| | | | Cs-137 | 0.68～230 【ND～2.3】 | ND～770 【ND～13】 | ND～6,100 【ND～290】 | ND～230,000 【ND～52,000】 | ND～1.2 【－】 |
| ほんだわら | 2 | Bq/kg 生 | Cs-134 | 0.12～0.16 | ND～0.50 ^{*1} | — | — | ND |
| | | | Cs-137 | 4.3～5.2 | 0.34～8.7 ^{*1} | — | — | ND |

- (注) 1. 「今年度試料数」は採取地点毎の年間採取回数の合計。
2. 「ND」は、検出限界未満。
3. 欄中下段の【 】内は、比較対照地点の結果。
4. 上記核種その他、人工放射性核種は検出されなかった。
5. 「*1」印（ほんだわら）については、令和元年度から調査再開した試料。

4-2-3 環境試料中の核種濃度（ベータ線放出核種）

（１）全ベータ放射能

今年度の測定結果を表 4. 5 に示す。

海水については、事故前の測定値とほぼ同程度であった。

表4. 5 環境試料中の全ベータ放射能測定結果

| 試料名 | 今年度 試料数 | 単位 | 今年度測定値 | 過去の測定値 | | | |
|-----|------------|------|------------------------|---------------------------|---------------------------|---------------------|------------------------|
| | | | | 令和元年度から 前年度まで | 平成 26 年度から 平成 30 年度まで | 事故後から 平成 25 年度まで | 事故前 (平成 13 年度～) |
| 海 水 | 80 【1】 | Bq/L | 0. 01～0. 07 【0. 04】 | ND～0. 05 【0. 05～0. 06】 | ND～0. 38 【0. 02～0. 03】 | ND～1. 7 【0. 02】 | ND～0. 05 【ND～0. 03】 |

（２）トリチウム濃度

今年度の測定結果を表 4. 6 に示す。

大気中水分、上水及び海水からトリチウムが検出された。

大気中水分については、一部の試料が事故前の測定値の範囲を上回ったが、令和元年度から前年度までの測定値と同程度であった。上水及び海水の測定値は、事故前の測定値と同程度であった。

表4. 6 環境試料中のトリチウム濃度測定結果

| 試料名 | 今年度 試料数 | 単位 | 今年度測定値 | 過去の測定値 | | | |
|------------------|--------------|--------------------|------------------------|------------------------|--------------------------|-----------------------|----------------------|
| | | | | 令和元年度から 前年度まで | 平成 26 年度から 平成 30 年度まで | 事故後から 平成 25 年度まで | 事故前 (平成 13 年度～) |
| 大気中水分 (大気中濃度) | 60 【12】 | mBq/m ³ | ND～68*4 【ND～12】 | ND～70*3 【ND～14】 | ND～64*2 【ND～21】 | — 【ND～41】 | ND～23*1 【ND～12*1】 |
| 上 水 | 50 【2】 | Bq/L | ND～0. 60 【ND～0. 38】 | ND～0. 60 【ND～0. 41】 | ND～0. 94 【ND～0. 85】 | ND～0. 96 【ND～1. 4】 | ND～1. 2 【ND～1. 3】 |
| 海 水 | 減 圧 蒸留法 | 80 【1】 | ND～0. 62 【0. 37】 | ND～1. 4 【ND】 | ND～2. 6 【ND】 | ND～6. 2 【ND】 | ND～2. 9 【ND～4. 6】 |
| | 電 解 濃縮法*5 | 36 | ND～0. 66 | — | — | — | |

捕集水中濃度は以下のとおり。

| 試料名 | 今年度 試料数 | 単位 | 今年度測定値 | 過去の測定値 | | |
|------------------|------------|------|-------------------------|------------------------|--------------------------|---------------------|
| | | | | 令和元年度から 前年度まで | 平成 26 年度から 平成 30 年度まで | 事故後から 平成 25 年度まで |
| 大気中水分 (捕集水濃度) | 60 【12】 | Bq/L | ND～3. 6*4 【ND～0. 91】 | ND～4. 6*3 【ND～1. 4】 | ND～7. 8 【ND～0. 85】 | — 【ND～10】 |

(注) 1. 「今年度試料数」は採取地点毎の年間採取回数の合計。

2. 「ND」は、検出限界未満。

3. 欄中下段の【 】内は、比較対照地点の結果。

4. 「* 1」印（大気中水分）については、平成 20 年度から調査対象とした試料。

5. 「* 2」印（大気中水分）については、平成 30 年度から調査再開した試料。

6. 「* 3」印（大気中水分）について、大熊町夫沢の地点は、平成 31 年 4 月 3 日～6 月 3 日のいずれかの時点で大気導入配管内結露水トラップの破損が発生し、同年 11 月 19 日に交換するまでの期間中、局舎内大気を吸引していたため、欠測とする。

7. 「* 4」印（大気中水分）について、檜葉町繁岡の地点は、大気中水分捕集装置内のトリチウム汚染が確認されたため、令和 4 年 4 月 1 日～6 月 1 日まで欠測とする。

8. 「* 5」印（海水）については、海水の 1F 放取水口、1F 沖合及び ALPS 処理水放出口予定場所周辺の H-3 は令和 4 年度第 1 四半期から電解濃縮法による測定を実施。（検出限界値：約 0. 03～0. 06 Bq/L）

(3) 放射性ストロンチウム濃度

今年度の測定結果を表4.7に示す。

土壌、上水、海水、海底土及びほんだわらからストロンチウム-90が検出された。

上水及びほんだわらについては、事故前の測定値と同程度だった。土壌、海水及び海底土については、一部の試料が事故前の測定値の範囲を上回ったが、事故後から平成25年度までの測定値と比較すると低下しており、令和元年度から前年度までの測定値とほぼ同程度であった。

表4.7 環境試料中の放射性ストロンチウム濃度測定結果

| 試料名 | 今年度 試料数 | 単位 | 今年度測定値 | 過去の測定値 | | | |
|-------|------------|---------|-----------------------|---------------------------------|--------------------------------|-------------------------------|----------------------------------|
| | | | | 令和元年度から 前年度まで | 平成26年度から 平成30年度まで | 事故後から 平成25年度まで | 事故前 (平成13年度～) |
| 土 壌 | 15 【7】 | Bq/kg 乾 | ND～55 【0.32～4.1】 | ND～45 【ND～7.0】 | ND～61 【ND～16】 | ND～81 【ND～32】 | ND～3.5 【1.8～4.3】 |
| 上 水 | 12 【1】 | Bq/L | ND～0.0013 【0.0014】 | ND～0.0014 【0.001～ 0.0018】 | ND～0.002 【0.001～ 0.0015】 | ND～0.002 【0.001～ 0.002】 | 0.001～0.002 【0.001～ 0.002】 |
| 海 水 | 74 【1】 | Bq/L | ND～0.015 【0.0018】 | ND～0.035 【0.009～ 0.0011】 | ND～0.76 【0.001～ 0.0011】 | 0.001～2.9 【0.001】 | ND～0.002 【0.001～ 0.002】 |
| 海 底 土 | 26 【1】 | Bq/kg 乾 | ND～0.28 【0.28】 | ND～0.44 【ND】 | ND～4.6 【ND～0.21】 | ND～1.2 【ND】 | ND 【ND～0.02】 |
| ほんだわら | 2 | Bq/kg 生 | 0.032～0.075 | ND～0.20 ^{*1} | — | — | 0.04～0.19 |

- (注) 1. 「今年度試料数」は各採取地点毎の年間採取回数の合計。
 2. 「ND」は、検出限界未満。
 3. 欄中下段の【 】内は、比較対照地点の結果。
 4. 平成28年度より測定値の取扱いを小数第4位を限度とする有効数字2桁とした。
 5. 「*1」印（ほんだわら）については、令和元年度から調査再開した試料。

4-2-4 環境試料中の核種濃度(アルファ線放出核種)

今年度の測定結果を表4.8に示す。

土壌からウラン-234 (U-234)、ウラン-235 (U-235) 及びウラン-238 (U-238) が検出されたが、いずれの核種の放射能比も天然ウランの放射能比※¹と同程度であり、ウラン濃度は国内の調査事例※²と同程度であった。このことから、土壌中のウランは天然ウランに由来するものと考えられる。

土壌及び海底土からプルトニウム-238 (Pu-238) が検出されたが、令和元年度から前年度までの測定値と同程度であった。

土壌、海水、海底土及びほんだわらからプルトニウム-239+240 (Pu-239+240) が検出されたが、土壌及び海底土は事故前の測定値と同程度であり、海水及びほんだわらは令和元年度から前年度までの測定値とほぼ同程度であった。

土壌からアメリシウム-241 及びキュリウム-244 が検出されたが、令和元年度から前年度までの測定値と同程度であった。

※1 天然ウランの放射能比 (ウラン-234 : ウラン-235 : ウラン-238=1 : 0.047 : 1)

出典 : 文部科学省発行 放射能測定法シリーズ No.14 ウラン分析法

※2 平成25年度から平成30年度に鳥取県の水田又は畑地において実施されたウラン濃度の調査結果 (ウラン-234 : 12~40Bq/kg 乾、ウラン-235 : 0.42~15Bq/kg 乾、ウラン-238 : 10~44Bq/kg 乾)

(環境放射線データベース (URL:<https://search.kankyo-hoshano.go.jp/top.jsp>) より)

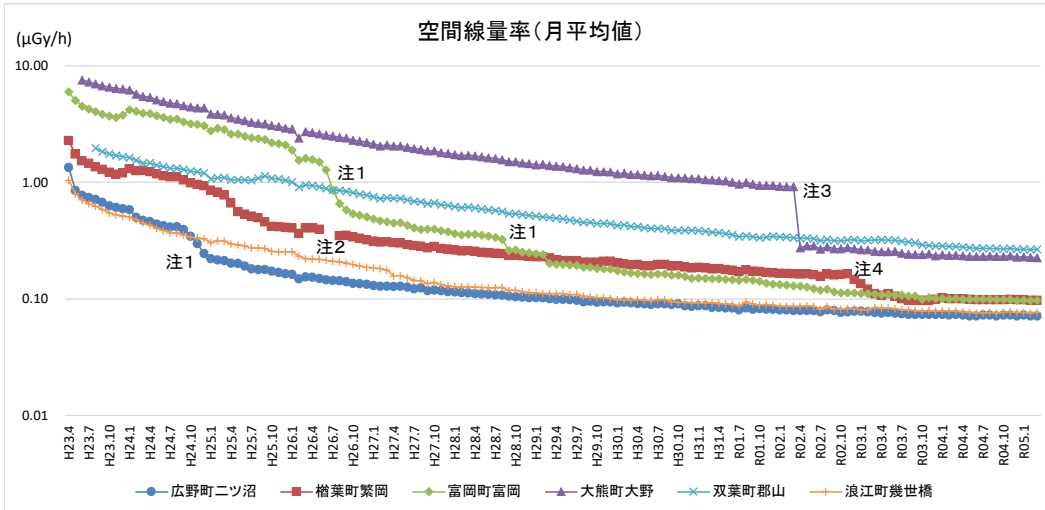
表4.8 環境試料中のアルファ線放出核種濃度測定結果

| 試料名 | 今年度 試料数 | 単位 | 核種 | 今年度測定値 | 過去の測定値 | | | |
|-----|------------|---------|----------------|----------------------|---------------------------|--------------------------|----------------------|------------------------|
| | | | | | 令和元年度から 前年度まで | 平成 26 年度から 平成 30 年度まで | 事故後から 平成 25 年度まで | 事故前 (平成 13 年度～) |
| 土 壌 | 15 【1】 | Bq/kg 乾 | U-234 | 3.1～23 【6.1】 | 3.2～28 【7.6～8.1】 | — 【—】 | — 【—】 | — 【—】 |
| | | | U-235 | 0.15～1.0 【0.25】 | 0.11～1.7*1 【0.38～0.39】 | — 【—】 | — 【—】 | — 【—】 |
| | | | U-238 | 3.0～23 【5.3】 | 3.1～35*1 【8.2～8.4】 | — 【—】 | — 【—】 | — 【—】 |
| | 15 【7】 | | Pu-238 | ND～0.05 【ND～0.01】 | ND～0.10 【ND～0.03】 | ND～0.09 【ND～0.03】 | ND～0.05 【ND～0.18】 | ND～0.03 【ND～0.08】 |
| | | | Pu-239+ 240 | ND～0.36 【ND～0.72】 | ND～0.54 【ND～0.85】 | ND～0.97 【ND～1.2】 | ND～1.4 【ND～4.8】 | ND～0.44 【ND～2.6】 |
| | 15 【1】 | | Am-241 | ND～0.14 【0.14】 | ND～0.20 【0.08～0.14】 | ND～0.44 【0.06～0.41】 | ND～0.25 【0.11】 | — 【—】 |
| | | | Cm-244 | ND～0.020 【ND】 | ND～0.026 【ND】 | ND～0.023 【ND】 | ND 【ND】 | — 【—】 |
| 上 水 | 12 【1】 | Bq/L | Pu-238 | ND 【ND】 | ND 【ND】 | ND 【ND】 | ND 【—】 | — 【—】 |
| | | Bq/L | Pu-239+ 240 | ND 【ND】 | ND 【ND】 | ND 【ND】 | ND 【ND】 | ND 【ND】 |
| 海 水 | 74 【1】 | Bq/L | Pu-238 | ND 【ND】 | ND 【ND】 | ND～0.010 【ND】 | ND 【ND】 | — 【—】 |
| | | Bq/L | Pu-239+ 240 | ND～0.014 【ND】 | ND～0.019 【ND】 | ND～0.020 【ND】 | ND～0.014 【ND】 | ND～0.013 【ND～0.012】 |

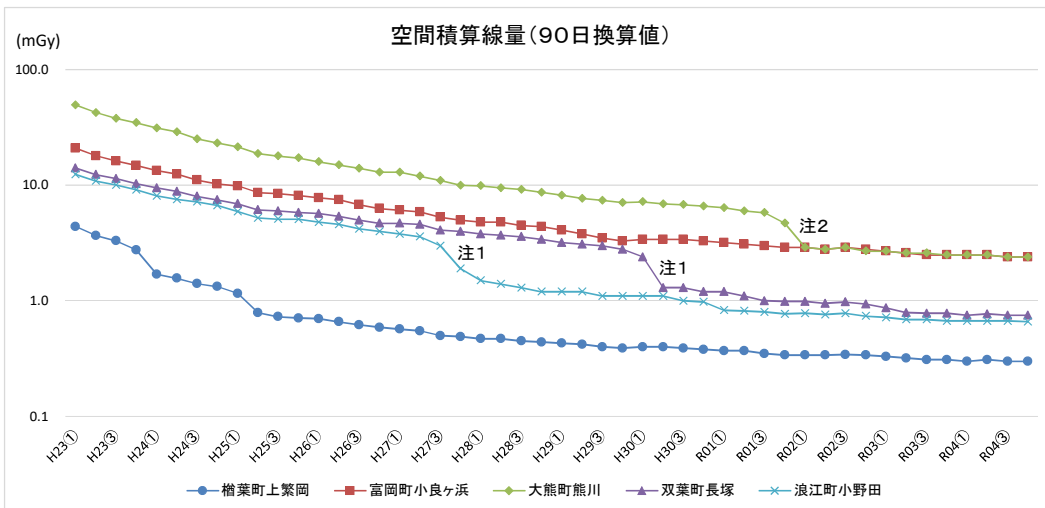
| 試料名 | 今年度 試料数 | 単位 | 核種 | 今年度測定値 | 過去の測定値 | | | |
|-------|------------|---------|----------------|---------------------|------------------------------|------------------------------|---------------------|--------------------------|
| | | | | | 令和元年度か ら前年度まで | 平成 26 年度から 平成 30 年度まで | 事故後から 平成 25 年度まで | 事故前 (平成 13 年度～) |
| 海 底 土 | 26 【1】 | Bq/kg 乾 | Pu-238 | ND～0.01 【ND】 | ND～0.02 【ND】 | ND～0.01 【ND】 | ND～0.02 【ND】 | — 【—】 |
| | | Bq/kg 乾 | Pu-239+ 240 | 0.09～0.50 【0.23】 | 0.11～0.52 【0.20～ 0.28】 | 0.09～0.61 【0.18～ 0.31】 | 0.08～0.52 【0.20】 | 0.15～0.61 【0.13～0.40】 |
| ほんだわら | 2 | Bq/kg/生 | Pu-238 | ND | ND ^{*2} | — | — | — |
| | | | Pu-239+ 240 | 0.0045～ 0.0059 | ND～0.0056 ^{*1} | — | — | 0.0035～0.022 |

- (注) 1. 「今年度試料数」は各採取地点毎の年間採取回数の合計。
2. 「ND」は、検出限界未満。
3. 欄中下段の【 】内は、比較対照地点の結果。
4. 「*1」印（土壌のウラン濃度）については、令和2年度から調査再開した。
5. 「*2」印（ほんだわら）については、令和元年度から調査再開した試料。

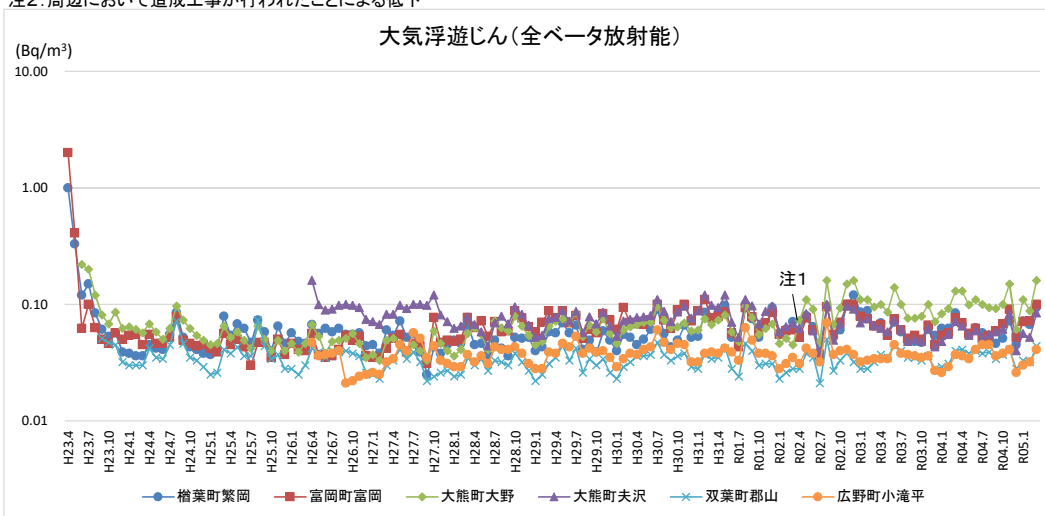
事故後の各項目毎のトレンドグラフ



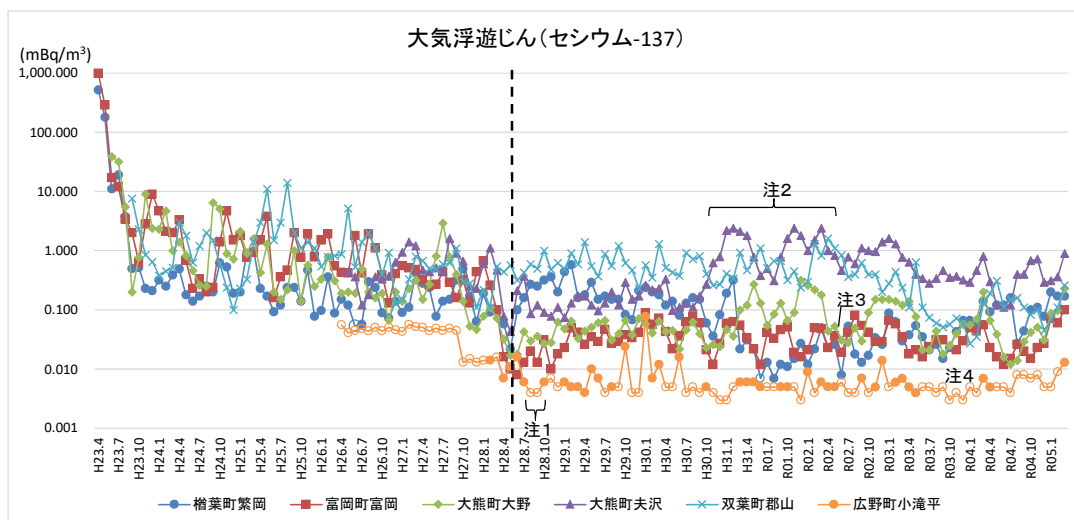
注1: 除染による減少、注2: 欠測
 注3: 大熊町大野は令和元年度末に局舎を移設したため、令和2年度より旧大熊町役場敷地内で測定を行っている。
 注4: 隣地において造成工事が行われたことによる低下



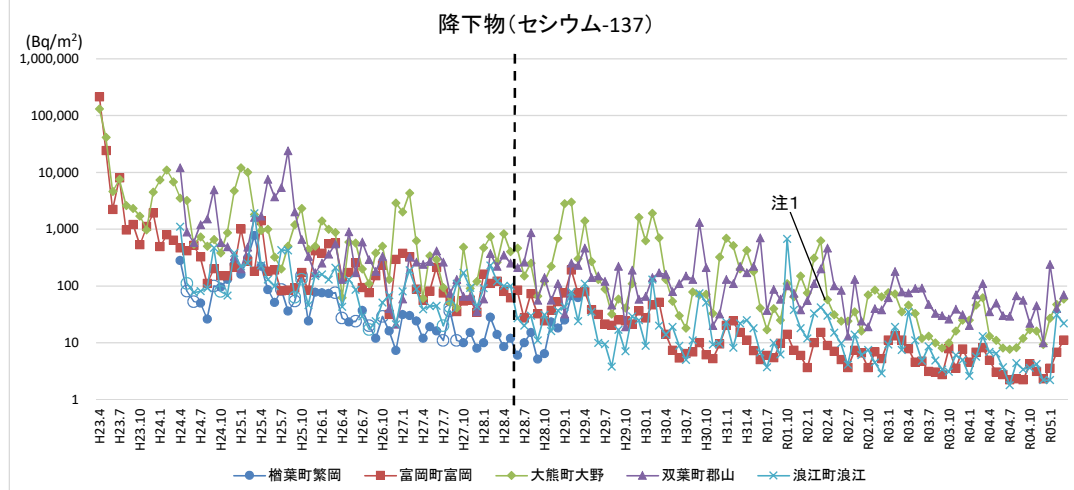
注1: 除染による減少
 注2: 周辺において造成工事が行われたことによる低下



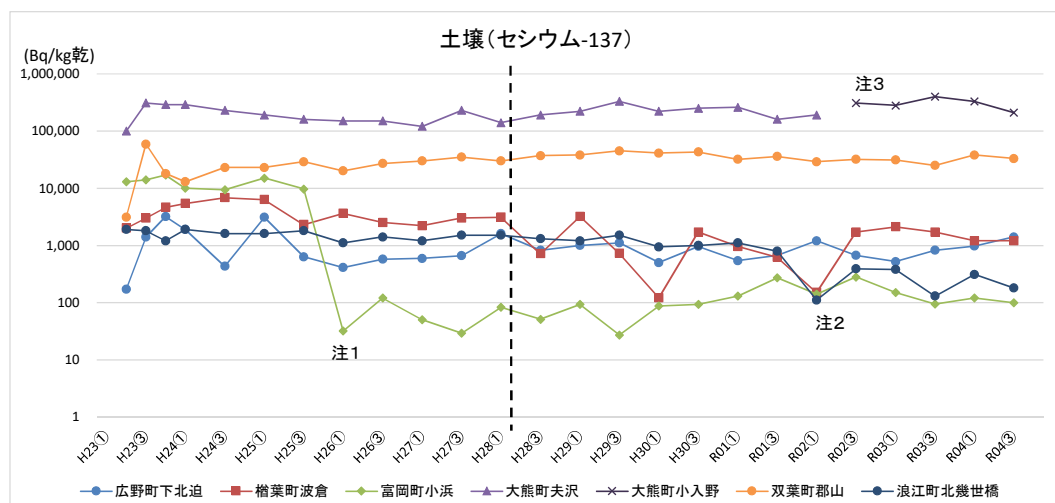
注1: 大熊町大野は令和元年度末に局舎を移設したため、令和2年度より旧大熊町役場敷地内で測定を行っている。



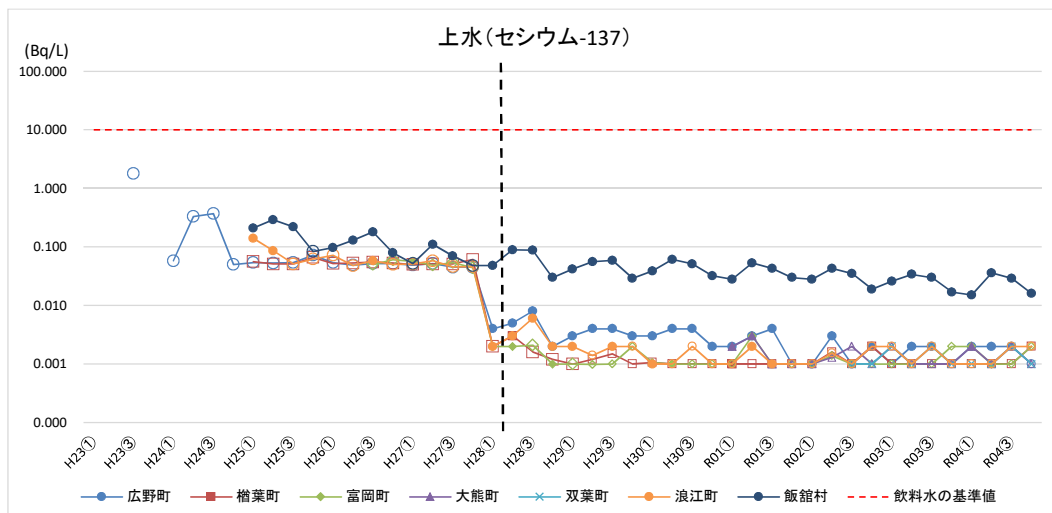
・白抜きのプロットは検出下限値未満であるため、検出下限値をプロットしている。
 ・事故後は緊急時の簡易法で分析しており検出下限値が高かったが、平成28年4月(点線)から分析方法を従来の方法に戻し、検出下限値が低下。
 注1: 富岡町富岡は機器不具合のため平成28年7月から10月は参考値
 注2: 大熊町大沢が平成30年度及び令和元年度の秋期～冬期にかけてセシウム-137濃度が上昇した要因は、土木工事により局舎周辺が裸地化し、風によって微細な土壌粒子が浮遊しやすい環境となり、強風により浮遊した土壌粒子を捕集した影響と考えられる。
 注3: 測定地点を、福島県旧原子力センターから大熊町旧役場庁舎に令和2年4月1日から変更した。
 注4: 富岡町富岡は令和3年10月6日に実施した屋上の防水塗装作業時、粉じんを吸引したと考えられるため、令和3年10月を欠測とした。



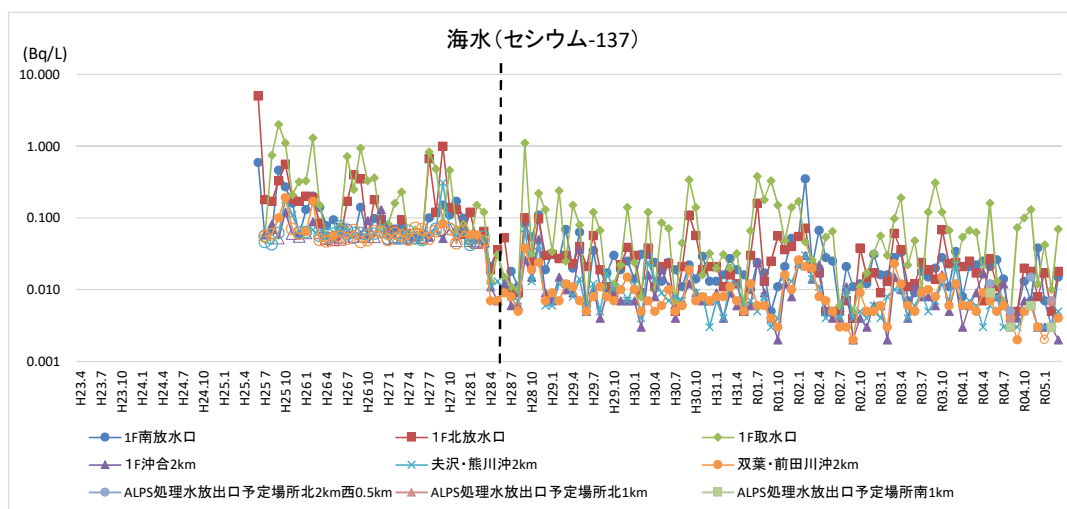
・白抜きのプロットは検出下限値未満であるため、検出下限値をプロットしている。
 ・事故後は緊急時の簡易法で分析しており検出下限値が高かったが、平成28年4月(点線)から分析方法を従来の方法に戻し、検出下限値が低下。
 注1: 測定地点を、福島県旧原子力センターから大熊町旧役場庁舎に令和2年4月1日から変更した。



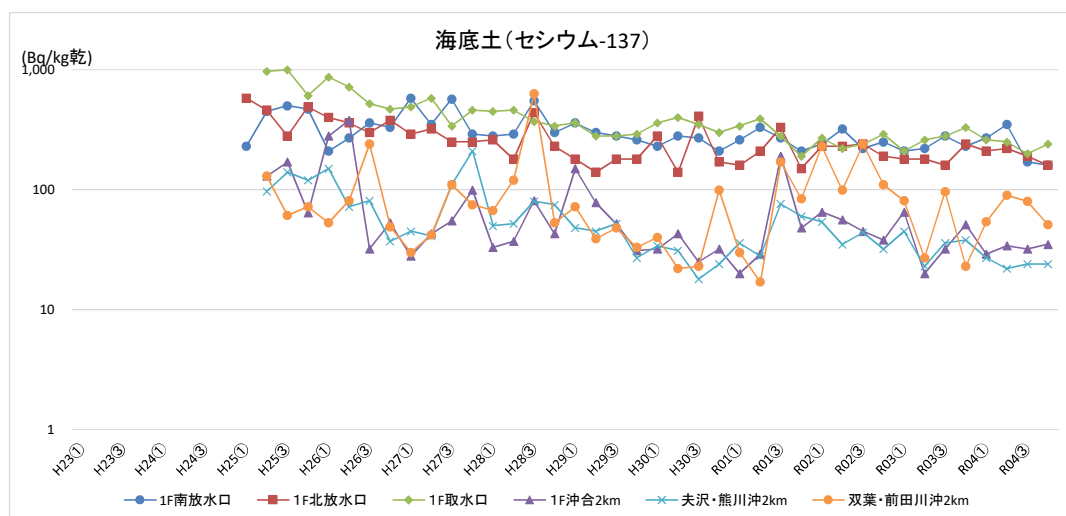
・事故後は緊急時の簡易法で分析しており検出下限値が高かったが、平成28年4月(点線)から分析方法を従来の方法に戻し、検出下限値が低下。
 ・今期は測定対象外。
 注1: 除染による減少
 注2: 浪江町北幾世橋は、従来の採取地が耕作により採取不可能になったため、同地点内で採取地を変更して除染終了後の土壌を採取した。
 注3: 大熊町大沢は中間貯蔵施設工事により採取不可能となったため、令和2年度第3四半期より大熊町小入野で試料採取を行っている。

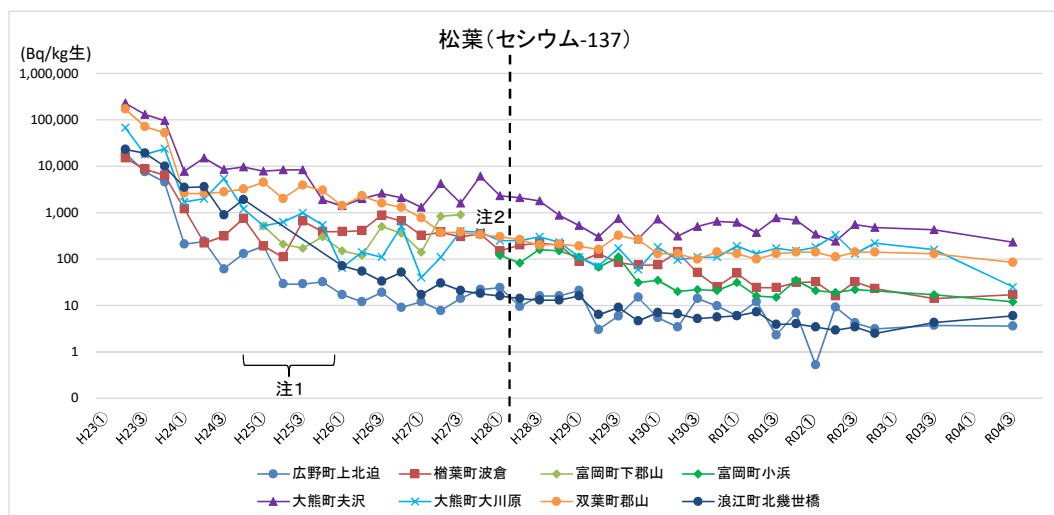


- ・白抜きのプロットは検出下限値未満であるため、検出下限値をプロットしている。
- ・事故後は緊急時の簡易法で分析しており検出下限値が高かったが、平成28年4月(点線)から分析方法を従来の方法に戻し、検出下限値が低下。



- ・白抜きのプロットは検出下限値未満であるため、検出下限値をプロットしている。
- ・事故後は緊急時の簡易法で分析しており検出下限値が高かったが、平成28年4月(点線)から分析方法を従来の方法に戻し、検出下限値が低下。

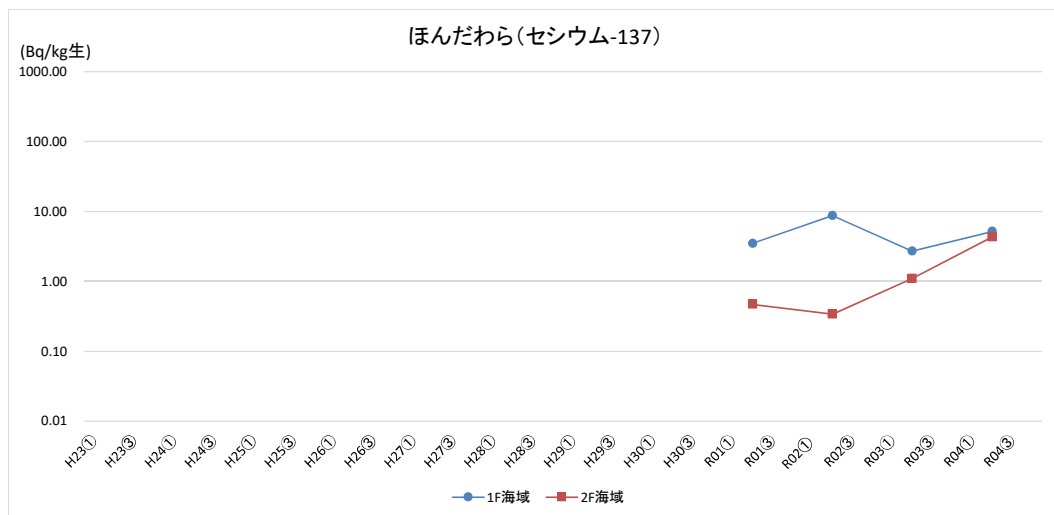




・事故後は緊急時の簡易法で分析しており検出下限値が高かったが、平成28年4月(点線)から分析方法を従来の方法に戻し、検出下限値が低下。

注1: 浪江町北幾世橋は平成25年度は調査未実施

注2: 富岡町下郡山は平成27年度第4四半期以降試料採取が困難となったため、平成28年度より富岡町小浜で試料採取を行っている。



第5 原子力発電所周辺環境放射能測定値一覧表

5-1 空間放射線

5-1-1(1) 空間線量率

| 測定年月 測定項目 測定地点名 | | R4.4 | | 5 | | 6 | | 7 | | 8 | | 9 | | 10 | | 11 | | 12 | | R5.1 | | 2 | | 3 | |
|-----------------------|------------------------|--------------|----------|--------------|----------|--------------|----------|--------------|----------|--------------|----------|--------------|----------|--------------|----------|--------------|----------|---------------------------------|-------------------|--------------|-------------------|-------------------|-------------------|--------------|----------|
| | | 線量 率 | 測定 時間 | 線量 率 | 測定 時間 | 線量 率 | 測定 時間 | 線量 率 | 測定 時間 | 線量 率 | 測定 時間 | 線量 率 | 測定 時間 | 線量 率 | 測定 時間 | 線量 率 | 測定 時間 | 線量 率 | 測定 時間 | 線量 率 | 測定 時間 | 線量 率 | 測定 時間 | 線量 率 | 測定 時間 |
| 1 | いわき市 小川 | 50 (58) | 720 | 47 (62) | 744 | 46 (60) | 720 | 48 (61) | 737 | 47 (79) | 744 | 48 (61) | 720 | 51 (64) | 744 | 51 (62) | 720 | 50 (62) | 744 | 51 (73) | 744 | 51 (60) | 672 | 51 (63) | 744 |
| 2 | いわき市 久之浜 ^{*2} | 64 (71) | 720 | 64 (75) | 744 | 64 (76) | 720 | 64 (75) | 738 | 66 (80) | 744 | 65 (82) | 720 | 65 (79) | 744 | 66 (77) | 720 | 64 438 ^{*2} (76) | | — (—) | 0 ^{*2} | 466 ^{*2} | 79 (87) | 80 (94) | 743 |
| | いわき市 久之浜 ^{*3} | | | | | | | | | | | | | | | | | 78 (95) | 301 ^{*3} | 105 (119) | 744 ^{*3} | 108 (111) | 351 ^{*3} | | |
| 3 | いわき市 下桶売 | 49 (60) | 720 | 49 (69) | 744 | 49 (69) | 720 | 49 (63) | 740 | 49 (84) | 744 | 49 (61) | 720 | 49 (75) | 744 | 50 (62) | 720 | 49 (64) | 744 | 48 (70) | 744 | 47 (57) | 672 | 49 (58) | 744 |
| 4 | いわき市 川前 | 61 (69) | 720 | 61 (99) | 744 | 62 (84) | 720 | 64 (87) | 738 | 62 (92) | 744 | 61 (75) | 720 | 62 (77) | 744 | 63 (77) | 720 | 62 (74) | 744 | 62 (83) | 744 | 61 (70) | 672 | 62 (78) | 744 |
| 5 | 田村市 都路馬洗戸 | 72 (84) | 720 | 71 (83) | 744 | 71 (93) | 720 | 72 (87) | 744 | 72 (110) | 739 | 70 (84) | 720 | 71 (87) | 744 | 72 (84) | 720 | 69 (87) | 744 | 68 (90) | 744 | 64 (74) | 672 | 70 (79) | 744 |
| 6 | 広野町 二ツ沼 | 73 (85) | 720 | 72 (90) | 744 | 72 (90) | 720 | 73 (96) | 744 | 73 (102) | 738 | 72 (91) | 720 | 73 (92) | 744 | 73 (91) | 720 | 72 (87) | 744 | 73 (92) | 744 | 72 (86) | 672 | 72 (87) | 744 |
| 7 | 広野町 小滝平 | 69 (77) | 720 | 69 (82) | 744 | 69 (85) | 720 | 69 (96) | 744 | 69 (92) | 738 | 68 (81) | 720 | 69 (85) | 744 | 70 (82) | 717 | 68 (81) | 744 | 69 (85) | 744 | 69 (77) | 672 | 69 (80) | 744 |
| 8 | 楡葉町 山田岡 | 69 (88) | 720 | 70 (86) | 744 | 69 (85) | 720 | 70 (90) | 744 | 70 (101) | 744 | 69 (90) | 714 | 70 (93) | 744 | 70 (91) | 720 | 70 (82) | 744 | 70 (89) | 744 | 70 (82) | 672 | 70 (86) | 744 |
| 9 | 楡葉町 木戸ダム | 76 (84) | 720 | 77 (100) | 744 | 77 (94) | 720 | 78 (102) | 744 | 76 (103) | 738 | 75 (86) | 720 | 71 (90) | 744 | 60 (74) | 720 | 59 (69) | 744 | 59 (78) | 744 | 59 (67) | 672 | 60 (74) | 744 |
| 10 | 楡葉町 繁岡 | 101 (112) | 720 | 100 (122) | 744 | 99 (115) | 720 | 99 (120) | 744 | 99 (128) | 744 | 99 (113) | 714 | 99 (120) | 744 | 100 (115) | 720 | 99 (110) | 744 | 99 (119) | 744 | 98 (109) | 672 | 98 (111) | 744 |
| 11 | 楡葉町 松館 | 125 (133) | 720 | 123 (145) | 744 | 123 (137) | 720 | 123 (138) | 744 | 121 (149) | 744 | 120 (132) | 714 | 113 (128) | 744 | 121 (132) | 720 | 118 (128) | 744 | 119 (137) | 744 | 118 (128) | 672 | 118 (127) | 741 |
| 12 | 楡葉町 波倉 | 156 (167) | 720 | 155 (168) | 744 | 154 (166) | 720 | 153 (169) | 744 | 153 (176) | 744 | 153 (164) | 714 | 147 (161) | 744 | 155 (166) | 720 | 154 (162) | 744 | 155 (169) | 744 | 154 (161) | 672 | 153 (161) | 744 |
| 13 | 富岡町 上郡山 | 203 (211) | 720 | 200 (214) | 744 | 200 (212) | 720 | 200 (214) | 744 | 202 (231) | 744 | 199 (209) | 714 | 200 (217) | 744 | 204 (216) | 720 | 201 (210) | 744 | 203 (220) | 744 | 200 (206) | 672 | 201 (207) | 744 |

単位:線量率:μSv/h 測定時間:h
上段:平均値 (下段):最大値

| 測定年月 測定項目 測定地点名 | | R4.4 | | 5 | | 6 | | 7 | | 8 | | 9 | | 10 | | 11 | | 12 | | R5.1 | | 2 | | 3 | |
|-----------------------|---------------|-----------------|----------|-----------------|----------|-----------------|----------|-----------------|----------|-----------------|----------|-----------------|----------|-----------------|----------|-----------------|----------|-----------------|----------|-----------------|----------|-----------------|----------|------------------|----------|
| | | | | | | | | | | | | | | | | | | | | | | | | | |
| No. | 測定項目 測定地点名 | 線量 率 | 測定 時間 | 線量 率 | 測定 時間 | 線量 率 | 測定 時間 | 線量 率 | 測定 時間 | 線量 率 | 測定 時間 | 線量 率 | 測定 時間 | 線量 率 | 測定 時間 | 線量 率 | 測定 時間 | 線量 率 | 測定 時間 | 線量 率 | 測定 時間 | 線量 率 | 測定 時間 | 線量 率 | 測定 時間 |
| 14 | 富岡町 下 郡 山 | 129 (140) | 720 | 127 (148) | 744 | 127 (141) | 720 | 127 (148) | 744 | 127 (156) | 744 | 126 (138) | 714 | 117 (134) | 744 | 126 (139) | 720 | 124 (132) | 744 | 125 (143) | 744 | 124 (133) | 672 | 124 (136) | 744 |
| 15 | 富岡町 深 谷 *1 | 115 (135) | 720 | 114 (139) | 744 | 114 (134) | 720 | 114 (137) | 744 | 116 (151) | 744 | 116 (133) | 719 | 116 (143) | 744 | 119 (146) | 720 | 115 (126) | 744 | 116 (140) | 744 | 116 (129) | 672 | 117 (128) | 744 |
| 16 | 富岡町 富 岡 | 100 (110) | 720 | 100 (113) | 744 | 100 (111) | 720 | 100 (116) | 744 | 100 (124) | 744 | 99 (111) | 715 | 99 (115) | 744 | 99 (111) | 720 | 97 (107) | 744 | 98 (115) | 744 | 97 (106) | 672 | 97 (107) | 744 |
| 17 | 富岡町 夜 の 森 | 215 (223) | 720 | 214 (230) | 744 | 214 (226) | 720 | 213 (229) | 744 | 212 (236) | 744 | 210 (221) | 720 | 206 (228) | 738 | 205 (213) | 720 | 202 (208) | 744 | 203 (222) | 744 | 200 (208) | 672 | 199 (208) | 744 |
| 18 | 川内村 下 川 内 | 112 (120) | 720 | 112 (127) | 744 | 111 (121) | 720 | 111 (126) | 744 | 108 (134) | 738 | 108 (120) | 720 | 109 (129) | 744 | 110 (122) | 720 | 107 (120) | 744 | 107 (126) | 744 | 105 (113) | 672 | 108 (117) | 744 |
| 19 | 大熊町 向 畑 | 806 (846) | 720 | 794 (835) | 743 | 785 (826) | 720 | 786 (838) | 744 | 793 (818) | 744 | 781 (822) | 714 | 762 (799) | 744 | 782 (806) | 720 | 610 (774) | 744 | 544 (563) | 744 | 541 (560) | 672 | 545 (567) | 744 |
| 20 | 大熊町 熊 川 *1 | 812 (878) | 720 | 811 (865) | 744 | 820 (906) | 720 | 837 (921) | 744 | 844 (895) | 744 | 816 (885) | 719 | 793 (871) | 744 | 787 (836) | 720 | 716 (781) | 744 | 725 (772) | 744 | 716 (762) | 672 | 732 (777) | 744 |
| 21 | 大熊町 南 台 | 3,900 (4050) | 720 | 3,820 (4010) | 742 | 3,710 (3930) | 720 | 3,770 (4000) | 744 | 3,790 (3910) | 744 | 3,780 (3940) | 713 | 3,710 (3860) | 744 | 3,810 (3900) | 720 | 3,720 (3780) | 744 | 3,750 (3840) | 744 | 3,710 (3790) | 672 | 3,750 (3,880) | 744 |
| 22 | 大熊町 大 野 | 235 (243) | 720 | 233 (244) | 744 | 232 (247) | 720 | 233 (249) | 744 | 234 (254) | 744 | 232 (241) | 720 | 232 (250) | 736 | 236 (244) | 720 | 229 (238) | 744 | 231 (245) | 744 | 228 (234) | 672 | 227 (234) | 744 |
| 23 | 大熊町 夫 沢 | 2,120 (2200) | 720 | 2,100 (2190) | 740 | 2,050 (2180) | 720 | 2,070 (2190) | 744 | 2,080 (2150) | 744 | 2,070 (2160) | 720 | 2,010 (2110) | 737 | 2,020 (2090) | 720 | 1,980 (2020) | 744 | 1,990 (2040) | 744 | 1,980 (2030) | 672 | 2,000 (2,070) | 744 |
| 24 | 双葉町 山 田 | 2,890 (3140) | 720 | 2,850 (3090) | 742 | 2,730 (3040) | 718 | 2,810 (3130) | 744 | 2,860 (3060) | 744 | 2,800 (3050) | 720 | 2,820 (2990) | 744 | 2,940 (3090) | 714 | 2,860 (2930) | 744 | 2,900 (2970) | 744 | 2,830 (2960) | 672 | 2,860 (3,020) | 744 |
| 25 | 双葉町 郡 山 | 279 (286) | 720 | 276 (284) | 743 | 273 (285) | 720 | 272 (286) | 744 | 273 (296) | 744 | 271 (284) | 720 | 269 (284) | 744 | 272 (281) | 713 | 268 (275) | 744 | 268 (286) | 744 | 265 (276) | 672 | 267 (273) | 744 |
| 26 | 双葉町 新 山 | 416 (433) | 720 | 412 (432) | 743 | 404 (431) | 720 | 403 (437) | 744 | 407 (426) | 744 | 400 (422) | 714 | 396 (415) | 744 | 407 (423) | 720 | 394 (402) | 744 | 395 (410) | 744 | 389 (401) | 672 | 392 (407) | 744 |
| 27 | 双葉町 上 羽 鳥 | 280 (292) | 720 | 276 (288) | 744 | 271 (293) | 720 | 273 (291) | 744 | 275 (300) | 744 | 271 (282) | 714 | 271 (290) | 744 | 279 (291) | 720 | 274 (285) | 744 | 276 (293) | 744 | 273 (282) | 672 | 274 (284) | 744 |

| No. | 測定年月 測定項目 測定地点名 | R4.4 | | 5 | | 6 | | 7 | | 8 | | 9 | | 10 | | 11 | | 12 | | R5.1 | | 2 | | 3 | |
|-----|---|--------------|-----|--------------|-----|--------------|-----|--------------|-----|--------------|-----|--------------|-----|--------------|-----|--------------|-----|--------------|-----|--------------|-----|--------------|-----|--------------|-----|
| | | 測定時間 | 線量率 | 測定時間 | 線量率 | 測定時間 | 線量率 | 測定時間 | 線量率 | 測定時間 | 線量率 | 測定時間 | 線量率 | 測定時間 | 線量率 | 測定時間 | 線量率 | 測定時間 | 線量率 | 測定時間 | 線量率 | 測定時間 | 線量率 | 測定時間 | 線量率 |
| 28 | 浪江町 請 ^{うけ} 戸 ^と ※1 | 93 (106) | 720 | 92 (103) | 744 | 92 (111) | 720 | 92 (110) | 744 | 92 (122) | 744 | 82 (97) | 716 | 80 (106) | 744 | 82 (97) | 720 | 80 (92) | 744 | 80 (103) | 744 | 79 (94) | 672 | 89 (101) | 743 |
| 29 | 浪江町 棚 ^{たな} 塩 ^{しほ} ※1 | 70 (88) | 720 | 70 (81) | 744 | 70 (86) | 720 | 71 (91) | 744 | 64 (95) | 631 | 61 (81) | 720 | 62 (91) | 744 | 63 (86) | 720 | 62 (75) | 744 | 62 (86) | 744 | 62 (76) | 672 | 62 (78) | 744 |
| 30 | 浪江町 波 ^{なみ} 江 ^え | 118 (127) | 720 | 117 (127) | 743 | 117 (139) | 720 | 117 (139) | 744 | 118 (146) | 744 | 116 (130) | 720 | 108 (123) | 744 | 118 (130) | 712 | 115 (127) | 744 | 116 (136) | 744 | 115 (127) | 672 | 115 (126) | 744 |
| 31 | 浪江町 幾 ^{いく} 世 ^よ 橋 ^{はし} | 78 (89) | 720 | 77 (86) | 743 | 76 (91) | 720 | 76 (94) | 744 | 77 (101) | 744 | 76 (90) | 720 | 77 (96) | 744 | 78 (99) | 714 | 77 (87) | 744 | 77 (95) | 744 | 76 (86) | 672 | 77 (87) | 744 |
| 32 | 浪江町 大 ^{だい} 柵 ^{さく} ダ ^た ム | 546 (563) | 720 | 549 (563) | 744 | 550 (574) | 720 | 556 (574) | 744 | 545 (581) | 738 | 536 (550) | 720 | 532 (556) | 744 | 526 (542) | 720 | 512 (522) | 744 | 509 (523) | 744 | 502 (518) | 672 | 512 (522) | 743 |
| 33 | 浪江町 南 ^{みなみ} 津 ^つ 島 ^{しま} | 590 (622) | 720 | 551 (805) | 744 | 392 (414) | 720 | 392 (417) | 744 | 383 (402) | 738 | 379 (396) | 720 | 381 (399) | 744 | 386 (400) | 720 | 371 (384) | 744 | 368 (386) | 744 | 353 (381) | 672 | 377 (394) | 743 |
| 34 | 葛尾村 夏 ^{なつ} 湯 ^ゆ | 118 (131) | 720 | 118 (131) | 744 | 117 (130) | 720 | 118 (149) | 744 | 117 (140) | 739 | 116 (128) | 720 | 116 (131) | 744 | 118 (130) | 720 | 114 (132) | 744 | 113 (136) | 744 | 110 (123) | 672 | 115 (123) | 744 |
| 35 | 南相馬市 伊 ^い サ ^さ ホ ^ほ 沢 ^{ざい} | 89 (100) | 720 | 88 (99) | 744 | 87 (104) | 720 | 87 (108) | 737 | 90 (123) | 744 | 88 (104) | 720 | 88 (107) | 744 | 90 (106) | 720 | 88 (98) | 744 | 89 (109) | 744 | 88 (97) | 672 | 88 (98) | 744 |
| 36 | 南相馬市 横 ^{よこ} 川 ^{がわ} ダ ^た ム | 174 (183) | 720 | 174 (181) | 744 | 173 (185) | 720 | 173 (190) | 744 | 170 (193) | 738 | 165 (174) | 720 | 167 (183) | 744 | 171 (179) | 720 | 167 (176) | 744 | 167 (182) | 744 | 165 (174) | 672 | 167 (175) | 744 |
| 37 | 南相馬市 萱 ^か 浜 ^は | 42 (59) | 720 | 41 (50) | 744 | 42 (67) | 720 | 42 (69) | 744 | 42 (80) | 738 | 41 (56) | 720 | 42 (68) | 744 | 43 (72) | 720 | 42 (61) | 744 | 42 (64) | 744 | 42 (58) | 672 | 42 (55) | 744 |
| 38 | 飯館村 伊 ^い 丹 ^{たん} 沢 ^{ざい} | 120 (130) | 720 | 119 (126) | 744 | 118 (138) | 720 | 117 (143) | 744 | 119 (141) | 738 | 117 (128) | 720 | 118 (132) | 744 | 118 (130) | 720 | 113 (131) | 744 | 111 (133) | 744 | 107 (119) | 672 | 114 (125) | 723 |
| 39 | 川俣町 山 ^{やま} 木 ^き 屋 ^や | 108 (115) | 720 | 108 (116) | 744 | 108 (125) | 720 | 107 (137) | 744 | 108 (141) | 739 | 107 (120) | 720 | 109 (123) | 744 | 110 (119) | 720 | 102 (118) | 744 | 101 (124) | 744 | 94 (114) | 672 | 105 (116) | 744 |

注) 1 No.の網掛け部分は東京電力ホールディングス株式会社福島第一原子力発電所から半径5km未満の地域

2 「ー」：欠測

3 ※1 可搬型モニタリングポストによる測定

4 ※2 局舎移設工事のため令和4年12月19日10時から令和5年2月9日14時まで、欠測

5 ※3 令和5年2月19日12時まで移設先地点近傍で可搬型モニタリングポストにより代替測定

単位：線量率：μG/h、測定時間：h
上段：平均値（下段）：最大値

| No. | 測定地点名 | 測定年月 | | R4.4 | | 5 | | 6 | | 7 | | 8 | | 9 | | 10 | | 11 | | 12 | | R5.1 | | 2 | | 3 | |
|-----|----------------------------|--------------|------|--------------|------|--------------|------|--------------|------|--------------|------|--------------|------|--------------|------|--------------|------|--------------|------|--------------|------|--------------|------|--------------|------|--------------|------|
| | | 線量率 | 測定時間 | 線量率 | 測定時間 | 線量率 | 測定時間 | 線量率 | 測定時間 | 線量率 | 測定時間 | 線量率 | 測定時間 | 線量率 | 測定時間 | 線量率 | 測定時間 | 線量率 | 測定時間 | 線量率 | 測定時間 | 線量率 | 測定時間 | 線量率 | 測定時間 | 線量率 | 測定時間 |
| 1 | 福島市 紅 葉 山 ^{*1} | 98 (111) | 720 | 97 (112) | 744 | 96 (113) | 720 | 96 (121) | 744 | 100 (126) | 744 | 100 (126) | 744 | 94 (107) | 720 | 96 (114) | 744 | 98 (114) | 720 | 94 (112) | 744 | 90 (140) | 744 | 88 (108) | 672 | 92 (116) | 744 |
| 2 | 郡山市 ひ わ る 田 | 106 (118) | 720 | 107 (113) | 744 | 106 (121) | 720 | 106 (121) | 744 | 107 (140) | 739 | 107 (140) | 739 | 105 (120) | 720 | 107 (125) | 741 | 108 (119) | 720 | 103 (138) | 744 | 103 (132) | 744 | 102 (121) | 672 | 103 (117) | 744 |
| 3 | いわき市 な い ら 草 | 54 (57) | 720 | 54 (61) | 744 | 54 (58) | 720 | 53 (63) | 744 | 54 (72) | 744 | 54 (72) | 744 | 59 (71) | 715 | 60 (85) | 744 | 60 (73) | 718 | 59 (73) | 744 | 59 (85) | 744 | 59 (68) | 672 | 59 (75) | 744 |

注) *1 令和元年台風第19号に伴う河川増水による局舎浸水のため、令和元年10月13日より紅葉山局から南西に約200mの場所でも搬型モニタリングポストにより代替測定

単位：線量率:nSv/h、測定時間:day
上段:平均値(下段):最大値

| 測定年月 | | R4.4 | | 5 | | 6 | | 7 | | 8 | | 9 | | 10 | | 11 | | 12 | | R5.1 | | 2 | | 3 | |
|------|-----------|----------|------|----------|------|----------|------|----------|------|----------|------|----------|------|----------|------|----------|------|----------|------|----------|------|----------|------|----------|------|
| No. | 測定地点名 | 測定項目 | | 測定項目 | | 測定項目 | | 測定項目 | | 測定項目 | | 測定項目 | | 測定項目 | | 測定項目 | | 測定項目 | | 測定項目 | | 測定項目 | | 測定項目 | |
| | | 線量率 | 測定日数 | 線量率 | 測定日数 | 線量率 | 測定日数 | 線量率 | 測定日数 | 線量率 | 測定日数 | 線量率 | 測定日数 | 線量率 | 測定日数 | 線量率 | 測定日数 | 線量率 | 測定日数 | 線量率 | 測定日数 | 線量率 | 測定日数 | 線量率 | 測定日数 |
| 1 | 大熊町 大 野 | 4 (4) | 30 | 4 (4) | 31 | 4 (4) | 30 | 4 (4) | 31 | 4 (4) | 31 | 3 (4) | 30 | 3 (4) | 31 | 3 (4) | 30 | 4 (4) | 31 | 4 (4) | 31 | 4 (4) | 28 | 4 (4) | 31 |
| 2 | 大熊町 実 沢 | 4 (4) | 30 | 4 (4) | 31 | 4 (4) | 30 | 4 (4) | 31 | 4 (5) | 31 | 4 (4) | 30 | 4 (4) | 31 | 4 (5) | 30 | 4 (5) | 31 | 4 (4) | 31 | 4 (4) | 28 | 4 (4) | 31 |
| 3 | 南相馬市 かい 浜 | 4 (4) | 30 | 4 (4) | 31 | 4 (4) | 30 | 4 (4) | 31 | 4 (4) | 31 | 4 (4) | 30 | 4 (4) | 31 | 4 (4) | 30 | 4 (4) | 31 | 4 (4) | 31 | 4 (4) | 28 | 4 (4) | 31 |

注) No.の網掛け部分は東京電力ホールディングス株式会社福島第一原子力発電所から半径5km未満の地域
環境中の中性子線量率が低いために1時間値では測定値のばらつきが大きいことから、1日間値を掲載している

(単位 mGy)

| 測定期間 測定項目 測定地点名 | | R4. 4. 7 ~ R4. 7. 7 | | R4. 7. 7 ~ R4. 10. 6 | | R4. 10. 6 ~ R5. 1. 12 | | R5. 1. 12 ~ R5. 4. 6 | |
|-----------------------|----------|---------------------|----------|----------------------|----------|-----------------------|----------|----------------------|----------|
| | | 積算線量 | 測定 日数 | 積算線量 | 測定 日数 | 積算線量 | 測定 日数 | 積算線量 | 測定 日数 |
| No. | | | | | | | | | |
| 1 | いわき市 石森 | 0.17 (0.17) | 91 | 0.18 (0.18) | 91 | 0.18 (0.17) | 98 | 0.16 (0.17) | 84 |
| 2 | いわき市 西倉 | 0.22 (0.22) | 91 | 0.23 (0.23) | 91 | 0.24 (0.22) | 98 | 0.21 (0.22) | 84 |
| 3 | いわき市 大野 | 0.19 (0.19) | 91 | 0.20 (0.20) | 91 | 0.21 (0.19) | 98 | 0.18 (0.20) | 84 |
| 4 | いわき市 福岡 | 0.22 (0.22) | 91 | 0.23 (0.22) | 91 | 0.24 (0.22) | 98 | 0.21 (0.22) | 84 |
| 5 | いわき市 大久保 | 0.20 (0.20) | 91 | 0.20 (0.20) | 91 | 0.21 (0.20) | 98 | 0.19 (0.20) | 84 |
| 6 | いわき市 末碓 | 0.23 (0.23) | 91 | 0.23 (0.23) | 91 | 0.25 (0.23) | 98 | 0.21 (0.22) | 84 |
| 7 | いわき市 上小川 | 0.29 (0.28) | 91 | 0.29 (0.29) | 91 | 0.31 (0.28) | 98 | 0.26 (0.28) | 84 |
| 8 | いわき市 志田 | 0.31 (0.31) | 91 | 0.31 (0.31) | 91 | 0.33 (0.30) | 98 | 0.28 (0.30) | 84 |
| 9 | いわき市 小白井 | 0.19 (0.19) | 91 | 0.19 (0.19) | 91 | 0.20 (0.19) | 98 | 0.17 (0.18) | 84 |
| 10 | 田村市 場々 | 0.29 (0.28) | 91 | 0.29 (0.29) | 91 | 0.30 (0.28) | 98 | 0.26 (0.28) | 84 |
| 11 | 田村市 古 | 0.24 (0.23) | 91 | 0.24 (0.24) | 91 | 0.25 (0.23) | 98 | 0.22 (0.23) | 84 |
| 12 | 田村市 岩井沢 | 0.19 (0.19) | 91 | 0.20 (0.19) | 91 | 0.20 (0.19) | 98 | 0.18 (0.19) | 84 |
| 13 | 広野町 下浅見川 | 0.18 (0.18) | 91 | 0.19 (0.18) | 91 | 0.20 (0.18) | 98 | 0.17 (0.18) | 84 |
| 14 | 広野町 常平 | 0.22 (0.22) | 91 | 0.23 (0.23) | 91 | 0.24 (0.22) | 98 | 0.21 (0.23) | 84 |
| 15 | 檜葉町 山田岡 | 0.17 (0.16) | 91 | 0.17 (0.17) | 91 | 0.18 (0.16) | 98 | 0.16 (0.17) | 84 |
| 16 | 檜葉町 乙次郎 | 0.23 (0.22) | 91 | 0.23 (0.23) | 91 | 0.24 (0.22) | 98 | 0.21 (0.23) | 84 |
| 17 | 檜葉町 井出 | 0.23 (0.23) | 91 | 0.24 (0.23) | 91 | 0.25 (0.23) | 98 | 0.23*3 (0.24*3) | 84 |
| 18 | 檜葉町 上繁岡 | 0.30 (0.30) | 91 | 0.31 (0.31) | 91 | 0.32 (0.30) | 98 | 0.28 (0.30) | 84 |
| 19 | 富岡町 太田 | 0.35 (0.35) | 91 | 0.35 (0.35) | 91 | 0.37 (0.34) | 98 | 0.32 (0.34) | 84 |
| 20 | 富岡町 赤木 | 0.35 (0.35) | 91 | 0.35 (0.35) | 91 | 0.37 (0.34) | 98 | 0.32 (0.34) | 84 |
| 21 | 富岡町 小良ヶ浜 | 2.5 (2.5) | 91 | 2.5 (2.5) | 91 | 2.6 (2.4) | 98 | 2.3 (2.4) | 84 |
| 22 | 富岡町 夜の森北 | 0.44 (0.44) | 91 | 0.44 (0.44) | 91 | 0.45 (0.41) | 98 | 0.38 (0.41) | 84 |

(単位 mGy)

| 測定期間 | | R4. 4. 7 ~R4. 7. 7 | | R4. 7. 7 ~R4. 10. 6 | | R4. 10. 6 ~R5. 1. 12 | | R5. 1. 12 ~R5. 4. 6 | |
|------|---------|--------------------|----------|---------------------|----------|----------------------|----------|---------------------|----------|
| No. | 測定地点名 | 測定項目 | | 測定項目 | | 測定項目 | | 測定項目 | |
| | | 積算線量 | 測定 日数 | 積算線量 | 測定 日数 | 積算線量 | 測定 日数 | 積算線量 | 測定 日数 |
| 23 | 富岡町 上手岡 | 0.49 (0.49) | 91 | 0.50 (0.49) | 91 | 0.52 (0.48) | 98 | 0.45 (0.49) | 84 |
| 24 | 川内村 三ツ右 | 0.46 (0.46) | 91 | 0.47 (0.46) | 91 | 0.49 (0.45) | 98 | 0.42 (0.44) | 84 |
| 25 | 川内村 貝ノ坂 | 0.66 (0.66) | 91 | 0.66 (0.65) | 91 | 0.70 (0.64) | 98 | 0.60 (0.64) | 84 |
| 26 | 川内村 五枚沢 | 0.24 (0.23) | 91 | 0.24 (0.24) | 91 | 0.25 (0.23) | 98 | 0.22 (0.23) | 84 |
| 27 | 川内村 上川内 | 0.20 (0.20) | 91 | 0.21 (0.21) | 91 | 0.22 (0.20) | 98 | 0.19 (0.20) | 84 |
| 28 | 大熊町 大川原 | 0.31 (0.30) | 91 | 0.31 (0.31) | 91 | 0.32 (0.30) | 98 | 0.28 (0.30) | 84 |
| 29 | 大熊町 旭ヶ丘 | 0.35 (0.35) | 91 | 0.36 (0.36) | 91 | 0.38 (0.35) | 98 | 0.32 (0.34) | 84 |
| 30 | 大熊町 野の上 | 1.2 (1.1) | 91 | 1.2 (1.1) | 91 | 1.2 (1.1) | 98 | 1.1 (1.1) | 84 |
| 31 | 大熊町 熊川 | 2.5 (2.5) | 91 | 2.5 (2.5) | 91 | 2.6 (2.4) | 98 | 2.2 (2.4) | 84 |
| 32 | 大熊町 大野 | 0.51 (0.50) | 91 | 0.52 (0.51) | 91 | 0.54 (0.50) | 98 | 0.47 (0.50) | 84 |
| 33 | 大熊町 夫沢 | 5.7 (5.7) | 91 | 5.8 (5.7) | 91 | 6.2 (5.7) | 98 | 5.4 (5.8) | 84 |
| 34 | 大熊町 湯の神 | 1.5 (1.5) | 91 | 1.5 (1.5) | 91 | 1.6 (1.5) | 98 | 1.4 (1.5) | 84 |
| 35 | 大熊町 長者原 | 4.1 (4.1) | 91 | 4.1 (4.1) | 91 | 4.4 (4.0) | 98 | 3.8 (4.1) | 84 |
| 36 | 双葉町 清戸迫 | 0.70 (0.69) | 91 | 0.71 (0.70) | 91 | 0.75 (0.69) | 98 | 0.63 (0.68) | 84 |
| 37 | 双葉町 郡山 | 0.59 (0.59) | 91 | 0.60 (0.59) | 91 | 0.63 (0.58) | 98 | 0.54 (0.58) | 84 |
| 38 | 双葉町 長塚 | 0.76 (0.75) | 91 | 0.78 (0.77) | 91 | 0.82 (0.75) | 98 | 0.70 (0.75) | 84 |
| 39 | 浪江町 井手 | 10 (10) | 91 | 10 (10) | 91 | 11 (10) | 98 | 9.5 (10) | 84 |
| 40 | 浪江町 請戸 | 0.24 (0.23) | 91 | 0.24 (0.24) | 91 | 0.26 (0.24) | 98 | 0.22 (0.24) | 84 |
| 41 | 浪江町 小野田 | 0.68 (0.67) | 91 | 0.68 (0.67) | 91 | 0.73 (0.67) | 98 | 0.62 (0.66) | 84 |
| 42 | 浪江町 幾世橋 | 0.23 (0.23) | 91 | 0.23 (0.23) | 91 | 0.25 (0.23) | 98 | 0.22 (0.23) | 84 |
| 43 | 浪江町 菊宿 | 0.63*1 (0.62*1) | 91 | 0.63 (0.63) | 91 | 0.67 (0.61) | 98 | 0.56 (0.60) | 84 |
| 44 | 浪江町 昼曹根 | 6.9 (6.8) | 91 | 4.2*2 (4.2*2) | 91 | 3.8*2 (3.5*2) | 98 | 3.2 (3.5) | 84 |

(単位 mGy)

| 測定期間 | | R4. 4. 7 ~R4. 7. 7 | | R4. 7. 7 ~R4. 10. 6 | | R4. 10. 6 ~R5. 1. 12 | | R5. 1. 12 ~R5. 4. 6 | | | | | |
|------|-----------|--------------------|----------|---------------------|-------------------|----------------------|----------|---------------------|----------|----|------|--------|----|
| No. | 測定地点名 | 測定項目 | | 積算線量 | 測定 日数 | 積算線量 | 測定 日数 | 積算線量 | 測定 日数 | | | | |
| | | 測定 日数 | 測定 日数 | | | | | | | | | | |
| 45 | 浪江町 津島 | 0.99 | (0.98) | 91 | 1.0 | (0.99) | 91 | 1.0 | (0.95) | 98 | 0.87 | (0.93) | 84 |
| 46 | 葛尾村 大放 | 0.29 | (0.29) | 91 | 0.29 | (0.29) | 91 | 0.31 | (0.28) | 98 | 0.26 | (0.28) | 84 |
| 47 | 葛尾村 落合 | 0.40 | (0.39) | 91 | 0.41 | (0.41) | 91 | 0.43 | (0.39) | 98 | 0.36 | (0.38) | 84 |
| 48 | 葛尾村 野行 | 1.3 | (1.3) | 91 | 1.3 | (1.3) | 91 | 1.4 | (1.3) | 98 | 1.1 | (1.2) | 84 |
| 49 | 南相馬市 浦尻 | 0.21 | (0.20) | 91 | 0.21 | (0.21) | 91 | 0.22 | (0.20) | 98 | 0.19 | (0.20) | 84 |
| 50 | 南相馬市 耳谷 | 0.24 | (0.23) | 91 | 0.24 | (0.24) | 91 | 0.25 | (0.23) | 98 | 0.22 | (0.23) | 84 |
| 51 | 南相馬市 川房 | 0.69 | (0.68) | 91 | 0.70 | (0.69) | 91 | 0.74 | (0.68) | 98 | 0.64 | (0.69) | 84 |
| 52 | 南相馬市 関場 | 0.39 | (0.39) | 91 | 0.40 | (0.40) | 91 | 0.42 | (0.39) | 98 | 0.37 | (0.39) | 84 |
| 53 | 南相馬市 高 | 0.16 | (0.16) | 91 | 0.17 | (0.17) | 91 | 0.18 | (0.16) | 98 | 0.16 | (0.17) | 84 |
| 54 | 南相馬市 大木戸 | 0.17 | (0.16) | 91 | 0.17 | (0.17) | 91 | 0.18 | (0.16) | 98 | 0.15 | (0.16) | 84 |
| 55 | 南相馬市 萱浜 | 0.15 | (0.15) | 91 | 0.15 | (0.15) | 91 | 0.16 | (0.15) | 98 | 0.14 | (0.15) | 84 |
| 56 | 南相馬市 大原 | 0.30 | (0.30) | 91 | 0.31 | (0.30) | 91 | 0.32 | (0.30) | 98 | 0.28 | (0.30) | 84 |
| 57 | 南相馬市 川子 | 0.22 | (0.21) | 91 | 0.22 | (0.21) | 91 | 0.23 | (0.21) | 98 | 0.20 | (0.21) | 84 |
| 58 | 飯館村 藤平 | 0.64 | (0.63) | 91 | 1.1 ^{*3} | (1.1 ^{*3}) | 91 | 0.67 | (0.61) | 98 | 0.53 | (0.57) | 84 |
| 59 | 飯館村 長泥 | 0.58 | (0.57) | 91 | 0.58 | (0.57) | 91 | 0.60 | (0.56) | 98 | 0.51 | (0.55) | 84 |
| 60 | 飯館村 飯樋 | 0.46 | (0.45) | 91 | 0.46 | (0.45) | 91 | 0.48 | (0.44) | 98 | 0.39 | (0.42) | 84 |
| 61 | 飯館村 臼石 | 0.82 | (0.81) | 91 | 0.81 | (0.80) | 91 | 0.85 | (0.78) | 98 | 0.68 | (0.73) | 84 |
| 62 | 飯館村 草野 | 0.70 | (0.69) | 91 | 0.69 | (0.68) | 91 | 0.74 | (0.68) | 98 | 0.62 | (0.66) | 84 |
| 63 | 川俣町 山木屋坂下 | 0.68 | (0.67) | 91 | 0.66 | (0.66) | 91 | 0.68 | (0.63) | 98 | 0.57 | (0.61) | 84 |
| 64 | 川俣町 山木屋 | 0.28 | (0.27) | 91 | 0.28 | (0.28) | 91 | 0.29 | (0.27) | 98 | 0.25 | (0.26) | 84 |

注) 1 () 内は90日換算値

2 No. の網掛け部分は東京電力ホールディングス株式会社福島第一原子力発電所から半径5km未満の地域

3 *1 令和4年4月7日に設置場所を移設した影響による上昇

4 *2 周辺の除染作業の影響による低下

5 *3 収納箱の支柱が倒れ、測定期間中適切な高さを維持できていなかったことから参考値とした。

5-2-1 大気浮遊じんの中の全アルファ放射能及び全ベータ放射能

単位:放射能濃度:Bq/m³ 測定時間:h
上段:平均値 (下段):最大値

| No. | | 測定地点名 | 測定年月 | | | | R4.4 | | 5 | | 6 | | 7 | | 8 | | 9 | | 10 | | 11 | | 12 | | R5.1 | | 2 | | 3 | |
|-----|--|--|----------|------------------|------|------------------|------|------------------|------|------------------|------|------------------|------|------------------|------|------------------|------|------------------|------|------------------|------|------------------|------|------------------|------|------------------|------|------------------|------|-----|
| | | | 測定項目 | 測定値 | 測定時間 | 測定値 | 測定時間 | 測定値 | 測定時間 | 測定値 | 測定時間 | 測定値 | 測定時間 | 測定値 | 測定時間 | 測定値 | 測定時間 | 測定値 | 測定時間 | 測定値 | 測定時間 | 測定値 | 測定時間 | 測定値 | 測定時間 | 測定値 | 測定時間 | 測定値 | 測定時間 | 測定値 |
| 1 | | いわき市 <small>いわき</small> 小 <small>こ</small> 川 <small>がわ</small> | 全アルファ放射能 | 0.034 (0.28) | 720 | 0.024 (0.12) | 744 | 0.031 (0.16) | 648 | 0.035 (0.20) | 732 | 0.035 (0.20) | 732 | 0.035 (0.17) | 732 | 0.032 (0.12) | 720 | 0.032 (0.14) | 744 | 0.037 (0.17) | 720 | 0.018 (0.076) | 744 | 0.023 (0.074) | 744 | 0.023 (0.11) | 672 | 0.041 (0.22) | 744 | |
| | | | 全ベータ放射能 | 0.058 (0.36) | 720 | 0.045 (0.17) | 744 | 0.053 (0.23) | 648 | 0.058 (0.28) | 732 | 0.054 (0.17) | 720 | 0.056 (0.20) | 744 | 0.062 (0.23) | 720 | 0.037 (0.12) | 744 | 0.043 (0.12) | 744 | 0.007 (0.036) | 744 | 0.007 (0.032) | 744 | 0.006 (0.033) | 672 | 0.018 (0.090) | 744 | |
| 2 | | 田村市 <small>たむら</small> 都 <small>つ</small> 腐 <small>くさ</small> 馬 <small>うま</small> 洗 <small>せん</small> 戸 <small>と</small> | 全アルファ放射能 | 0.014 (0.077) | 720 | 0.012 (0.055) | 744 | 0.012 (0.057) | 648 | 0.014 (0.071) | 744 | 0.014 (0.071) | 744 | 0.012 (0.041) | 744 | 0.012 (0.064) | 720 | 0.015 (0.067) | 744 | 0.019 (0.077) | 708 | 0.007 (0.036) | 744 | 0.007 (0.032) | 744 | 0.007 (0.033) | 672 | 0.018 (0.090) | 744 | |
| | | | 全ベータ放射能 | 0.037 (0.12) | 720 | 0.034 (0.098) | 744 | 0.032 (0.096) | 648 | 0.036 (0.13) | 744 | 0.033 (0.11) | 720 | 0.038 (0.11) | 744 | 0.044 (0.13) | 708 | 0.025 (0.070) | 744 | 0.025 (0.067) | 744 | 0.025 (0.067) | 744 | 0.025 (0.067) | 744 | 0.024 (0.065) | 672 | 0.041 (0.14) | 744 | |
| 3 | | 広野町 <small>ひろの</small> 小 <small>こ</small> 川 <small>がわ</small> 洗 <small>せん</small> 戸 <small>と</small> | 全アルファ放射能 | 0.013 (0.053) | 720 | 0.012 (0.042) | 744 | 0.017 (0.074) | 660 | 0.019 (0.12) | 744 | 0.019 (0.12) | 744 | 0.019 (0.080) | 744 | 0.014 (0.066) | 708 | 0.014 (0.059) | 744 | 0.016 (0.056) | 708 | 0.007 (0.038) | 744 | 0.010 (0.042) | 732 | 0.011 (0.065) | 672 | 0.017 (0.061) | 744 | |
| | | | 全ベータ放射能 | 0.036 (0.11) | 720 | 0.034 (0.083) | 744 | 0.041 (0.13) | 660 | 0.045 (0.20) | 744 | 0.036 (0.12) | 708 | 0.038 (0.10) | 744 | 0.041 (0.10) | 708 | 0.026 (0.080) | 744 | 0.030 (0.081) | 732 | 0.026 (0.080) | 744 | 0.030 (0.081) | 732 | 0.032 (0.12) | 672 | 0.041 (0.11) | 744 | |
| 4 | | 檜木戸 <small>ひのきと</small> 田 <small>た</small> | 全アルファ放射能 | 0.020 (0.088) | 720 | 0.018 (0.079) | 744 | 0.025 (0.083) | 648 | 0.024 (0.12) | 744 | 0.024 (0.12) | 744 | 0.024 (0.085) | 732 | 0.022 (0.071) | 720 | 0.023 (0.076) | 744 | 0.025 (0.098) | 720 | 0.011 (0.061) | 732 | 0.013 (0.060) | 744 | 0.014 (0.061) | 672 | 0.027 (0.12) | 744 | |
| | | | 全ベータ放射能 | 0.041 (0.13) | 720 | 0.039 (0.12) | 744 | 0.048 (0.13) | 648 | 0.047 (0.19) | 744 | 0.044 (0.12) | 720 | 0.046 (0.12) | 732 | 0.044 (0.12) | 720 | 0.044 (0.12) | 744 | 0.046 (0.12) | 744 | 0.049 (0.15) | 720 | 0.029 (0.10) | 732 | 0.032 (0.096) | 672 | 0.051 (0.18) | 744 | |
| 5 | | 檜木戸 <small>ひのきと</small> 田 <small>た</small> | 全アルファ放射能 | 0.016 (0.14) | 720 | 0.012 (0.095) | 744 | 0.014 (0.089) | 720 | 0.013 (0.077) | 744 | 0.013 (0.077) | 744 | 0.011 (0.066) | 684 | 0.009 (0.061) | 720 | 0.011 (0.062) | 744 | 0.017 (0.10) | 720 | 0.009 (0.056) | 744 | 0.017 (0.14) | 744 | 0.015 (0.086) | 672 | 0.024 (0.20) | 744 | |
| | | | 全ベータ放射能 | 0.067 (0.49) | 720 | 0.056 (0.32) | 744 | 0.063 (0.30) | 720 | 0.057 (0.26) | 744 | 0.046 (0.21) | 720 | 0.051 (0.22) | 744 | 0.072 (0.34) | 720 | 0.045 (0.20) | 744 | 0.072 (0.47) | 744 | 0.072 (0.34) | 720 | 0.045 (0.20) | 744 | 0.067 (0.31) | 672 | 0.094 (0.68) | 744 | |
| 6 | | 富田町 <small>とみだ</small> | 全アルファ放射能 | 0.018 (0.12) | 708 | 0.013 (0.066) | 744 | 0.015 (0.082) | 720 | 0.012 (0.10) | 738 | 0.012 (0.10) | 738 | 0.013 (0.066) | 690 | 0.015 (0.094) | 720 | 0.017 (0.077) | 744 | 0.024 (0.10) | 720 | 0.012 (0.052) | 744 | 0.018 (0.11) | 744 | 0.018 (0.083) | 672 | 0.028 (0.17) | 744 | |
| | | | 全ベータ放射能 | 0.069 (0.40) | 708 | 0.056 (0.22) | 744 | 0.062 (0.27) | 720 | 0.051 (0.34) | 738 | 0.059 (0.31) | 720 | 0.068 (0.24) | 744 | 0.091 (0.33) | 720 | 0.052 (0.18) | 744 | 0.071 (0.35) | 744 | 0.072 (0.30) | 672 | 0.071 (0.35) | 744 | 0.072 (0.30) | 672 | 0.10 (0.56) | 744 | |
| 7 | | 川内村 <small>かわうち</small> | 全アルファ放射能 | 0.028 (0.15) | 720 | 0.024 (0.14) | 744 | 0.029 (0.13) | 660 | 0.030 (0.15) | 744 | 0.030 (0.15) | 744 | 0.031 (0.13) | 744 | 0.031 (0.15) | 720 | 0.038 (0.14) | 744 | 0.044 (0.20) | 720 | 0.020 (0.15) | 744 | 0.022 (0.12) | 744 | 0.021 (0.12) | 672 | 0.042 (0.20) | 744 | |
| | | | 全ベータ放射能 | 0.052 (0.20) | 720 | 0.048 (0.20) | 744 | 0.055 (0.19) | 660 | 0.057 (0.24) | 744 | 0.056 (0.24) | 720 | 0.067 (0.21) | 744 | 0.075 (0.28) | 720 | 0.041 (0.22) | 744 | 0.043 (0.17) | 744 | 0.042 (0.16) | 672 | 0.043 (0.17) | 744 | 0.042 (0.16) | 672 | 0.069 (0.27) | 744 | |
| 8 | | 大熊町 <small>おおくま</small> | 全アルファ放射能 | 0.035 (0.30) | 720 | 0.026 (0.20) | 744 | 0.029 (0.26) | 720 | 0.027 (0.24) | 744 | 0.027 (0.24) | 744 | 0.024 (0.16) | 744 | 0.024 (0.16) | 720 | 0.026 (0.14) | 744 | 0.042 (0.30) | 672 | 0.014 (0.065) | 744 | 0.028 (0.23) | 744 | 0.022 (0.14) | 672 | 0.045 (0.31) | 744 | |
| | | | 全ベータ放射能 | 0.13 (0.97) | 720 | 0.099 (0.66) | 744 | 0.11 (0.82) | 720 | 0.10 (0.74) | 744 | 0.092 (0.48) | 720 | 0.10 (0.46) | 744 | 0.15 (0.93) | 672 | 0.061 (0.21) | 744 | 0.11 (0.69) | 744 | 0.088 (0.46) | 672 | 0.11 (0.69) | 744 | 0.088 (0.46) | 672 | 0.16 (0.93) | 744 | |

| No. | 地 点 名 | 採 取 期 間 | 核 種 濃 度 (mBq/m ³) | | | | | | | | | | | | |
|-----|---|---------------------|-------------------------------|------------------|------------------|------------------|------------------|------------------|------------------|-------------------|-------------------|-------------------|-------------------|-------------------|--|
| | | | ⁵¹ Cr | ⁵⁴ Mn | ⁵⁸ Co | ⁵⁹ Fe | ⁶⁰ Co | ⁹⁵ Zr | ⁹⁵ Nb | ¹⁰⁶ Ru | ¹²⁵ Sb | ¹³⁴ Cs | ¹³⁷ Cs | ¹⁴⁴ Ce | |
| 1 | いわき市 <small>おがわ 小 川</small> (連続ダストモニタ) | R4. 4. 1 ~ R4. 5. 1 | ND | ND | ND | ND | ND | ND | ND | ND | ND | ND | ND | ND | |
| | | R4. 5. 1 ~ R4. 6. 1 | ND | ND | ND | ND | ND | ND | ND | ND | ND | ND | ND | ND | |
| | | R4. 6. 1 ~ R4. 7. 1 | ND | ND | ND | ND | ND | ND | ND | ND | ND | ND | ND | ND | |
| | | R4. 7. 1 ~ R4. 8. 1 | ND | ND | ND | ND | ND | ND | ND | ND | ND | ND | ND | ND | |
| | | R4. 8. 1 ~ R4. 9. 1 | ND | ND | ND | ND | ND | ND | ND | ND | ND | ND | 0.006 | ND | |
| | | R4. 9. 1 ~ R4.10. 1 | ND | ND | ND | ND | ND | ND | ND | ND | ND | ND | ND | ND | |
| | | R4.10. 1 ~ R4.11. 1 | ND | ND | ND | ND | ND | ND | ND | ND | ND | ND | ND | ND | |
| | | R4.11. 1 ~ R4.12. 1 | ND | ND | ND | ND | ND | ND | ND | ND | ND | ND | ND | ND | |
| | | R4.12. 1 ~ R5. 1. 1 | ND | ND | ND | ND | ND | ND | ND | ND | ND | ND | ND | ND | |
| | | R5. 1. 1 ~ R5. 2. 1 | ND | ND | ND | ND | ND | ND | ND | ND | ND | ND | ND | ND | |
| 2 | 田村市 <small>みやこじょうまあらいど 都路馬洗戸</small> (連続ダストモニタ) | R5. 2. 1 ~ R5. 3. 1 | ND | ND | ND | ND | ND | ND | ND | ND | ND | ND | ND | ND | |
| | | R5. 3. 1 ~ R5. 4. 1 | ND | ND | ND | ND | ND | ND | ND | ND | ND | ND | ND | ND | |
| | | R4. 4. 1 ~ R4. 5. 1 | ND | ND | ND | ND | ND | ND | ND | ND | ND | ND | ND | ND | |
| | | R4. 5. 1 ~ R4. 6. 1 | ND | ND | ND | ND | ND | ND | ND | ND | ND | ND | ND | ND | |
| | | R4. 6. 1 ~ R4. 7. 1 | ND | ND | ND | ND | ND | ND | ND | ND | ND | ND | 0.006 | ND | |
| | | R4. 7. 1 ~ R4. 8. 1 | ND | ND | ND | ND | ND | ND | ND | ND | ND | ND | ND | ND | |
| | | R4. 8. 1 ~ R4. 9. 1 | ND | ND | ND | ND | ND | ND | ND | ND | ND | ND | ND | ND | |
| | | R4. 9. 1 ~ R4.10. 1 | ND | ND | ND | ND | ND | ND | ND | ND | ND | ND | ND | ND | |
| | | R4.10. 1 ~ R4.11. 1 | ND | ND | ND | ND | ND | ND | ND | ND | ND | ND | ND | ND | |
| | | R4.11. 1 ~ R4.12. 1 | ND | ND | ND | ND | ND | ND | ND | ND | ND | ND | ND | ND | |
| 3 | 広野町 <small>こたきい 小 滝 平</small> (連続ダストモニタ) | R4.12. 1 ~ R5. 1. 1 | ND | ND | ND | ND | ND | ND | ND | ND | ND | ND | ND | ND | |
| | | R5. 1. 1 ~ R5. 2. 1 | ND | ND | ND | ND | ND | ND | ND | ND | ND | ND | ND | ND | |
| | | R5. 2. 1 ~ R5. 3. 1 | ND | ND | ND | ND | ND | ND | ND | ND | ND | ND | ND | ND | |
| | | R5. 3. 1 ~ R5. 4. 1 | ND | ND | ND | ND | ND | ND | ND | ND | ND | ND | 0.013 | ND | |
| | | R4. 4. 1 ~ R4. 5. 1 | ND | ND | ND | ND | ND | ND | ND | ND | ND | ND | 0.005 | ND | |
| | | R4. 5. 1 ~ R4. 6. 1 | ND | ND | ND | ND | ND | ND | ND | ND | ND | ND | ND | ND | |
| | | R4. 6. 1 ~ R4. 7. 1 | ND | ND | ND | ND | ND | ND | ND | ND | ND | ND | ND | ND | |
| | | R4. 7. 1 ~ R4. 8. 1 | ND | ND | ND | ND | ND | ND | ND | ND | ND | ND | ND | ND | |
| | | R4. 8. 1 ~ R4. 9. 1 | ND | ND | ND | ND | ND | ND | ND | ND | ND | ND | ND | ND | |
| | | R4. 9. 1 ~ R4.10. 1 | ND | ND | ND | ND | ND | ND | ND | ND | ND | ND | ND | ND | |

| No. | 地 点 名 | 採 取 期 間 | 核 種 濃 度 (mBq/m ³) | | | | | | | | | | | | |
|-----|---------------------------|---------------------|-------------------------------|------------------|------------------|------------------|------------------|------------------|------------------|-------------------|-------------------|-------------------|-------------------|-------------------|--|
| | | | ⁵¹ Cr | ⁵⁴ Mn | ⁵⁸ Co | ⁵⁹ Fe | ⁶⁰ Co | ⁹⁵ Zr | ⁹⁵ Nb | ¹⁰⁶ Ru | ¹²⁵ Sb | ¹³⁴ Cs | ¹³⁷ Cs | ¹⁴⁴ Ce | |
| 4 | 檜葉町 米戸ダム (連続ダストモニタ) | R4. 4. 1 ~ R4. 5. 1 | ND | ND | ND | ND | ND | ND | ND | ND | ND | ND | ND | ND | |
| | | R4. 5. 1 ~ R4. 6. 1 | ND | ND | ND | ND | ND | ND | ND | ND | ND | ND | ND | ND | |
| | | R4. 6. 1 ~ R4. 7. 1 | ND | ND | ND | ND | ND | ND | ND | ND | ND | ND | 0.005 | ND | |
| | | R4. 7. 1 ~ R4. 8. 1 | ND | ND | ND | ND | ND | ND | ND | ND | ND | ND | ND | ND | |
| | | R4. 8. 1 ~ R4. 9. 1 | ND | ND | ND | ND | ND | ND | ND | ND | ND | ND | 0.008 | ND | |
| | | R4. 9. 1 ~ R4.10. 1 | ND | ND | ND | ND | ND | ND | ND | ND | ND | ND | ND | ND | |
| | | R4.10. 1 ~ R4.11. 1 | ND | ND | ND | ND | ND | ND | ND | ND | ND | ND | ND | ND | |
| | | R4.11. 1 ~ R4.12. 1 | ND | ND | ND | ND | ND | ND | ND | ND | ND | ND | ND | ND | |
| | | R4.12. 1 ~ R5. 1. 1 | ND | ND | ND | ND | ND | ND | ND | ND | ND | ND | ND | ND | |
| | | R5. 1. 1 ~ R5. 2. 1 | ND | ND | ND | ND | ND | ND | ND | ND | ND | ND | ND | ND | |
| 5 | 檜葉町 繁岡 (連続ダストモニタ) | R5. 2. 1 ~ R5. 3. 1 | ND | ND | ND | ND | ND | ND | ND | ND | ND | ND | ND | ND | |
| | | R5. 3. 1 ~ R5. 4. 1 | ND | ND | ND | ND | ND | ND | ND | ND | ND | ND | 0.011 | ND | |
| | | R4. 4. 1 ~ R4. 5. 1 | ND | ND | ND | ND | ND | ND | ND | ND | ND | ND | 0.093 | ND | |
| | | R4. 5. 1 ~ R4. 6. 1 | ND | ND | ND | ND | ND | ND | ND | ND | ND | ND | 0.12 | ND | |
| | | R4. 6. 1 ~ R4. 7. 1 | ND | ND | ND | ND | ND | ND | ND | ND | ND | ND | 0.12 | ND | |
| | | R4. 7. 1 ~ R4. 8. 1 | ND | ND | ND | ND | ND | ND | ND | ND | ND | ND | 0.16 | ND | |
| | | R4. 8. 1 ~ R4. 9. 1 | ND | ND | ND | ND | ND | ND | ND | ND | ND | ND | 0.027 | ND | |
| | | R4. 9. 1 ~ R4.10. 1 | ND | ND | ND | ND | ND | ND | ND | ND | ND | ND | 0.044 | ND | |
| | | R4.10. 1 ~ R4.11. 1 | ND | ND | ND | ND | ND | ND | ND | ND | ND | ND | 0.10 | ND | |
| | | R4.11. 1 ~ R4.12. 1 | ND | ND | ND | ND | ND | ND | ND | ND | ND | ND | 0.11 | ND | |
| 6 | 富岡町 富岡 (連続ダストモニタ) | R4.12. 1 ~ R5. 1. 1 | ND | ND | ND | ND | ND | ND | ND | ND | ND | ND | 0.078 | ND | |
| | | R5. 1. 1 ~ R5. 2. 1 | ND | ND | ND | ND | ND | ND | ND | ND | ND | ND | 0.20 | ND | |
| | | R5. 2. 1 ~ R5. 3. 1 | ND | ND | ND | ND | ND | ND | ND | ND | ND | ND | 0.17 | ND | |
| | | R5. 3. 1 ~ R5. 4. 1 | ND | ND | ND | ND | ND | ND | ND | ND | ND | ND | 0.17 | ND | |
| | | R4. 4. 1 ~ R4. 5. 1 | ND | ND | ND | ND | ND | ND | ND | ND | ND | ND | 0.023 | ND | |
| | | R4. 5. 1 ~ R4. 6. 1 | ND | ND | ND | ND | ND | ND | ND | ND | ND | ND | 0.016 | ND | |
| | | R4. 6. 1 ~ R4. 7. 1 | ND | ND | ND | ND | ND | ND | ND | ND | ND | ND | 0.012 | ND | |
| | | R4. 7. 1 ~ R4. 8. 1 | ND | ND | ND | ND | ND | ND | ND | ND | ND | ND | 0.015 | ND | |
| | | R4. 8. 1 ~ R4. 9. 1 | ND | ND | ND | ND | ND | ND | ND | ND | ND | ND | 0.026 | ND | |
| | | R4. 9. 1 ~ R4.10. 1 | ND | ND | ND | ND | ND | ND | ND | ND | ND | ND | 0.020 | ND | |

| No. | 地 点 名 | 採 取 期 間 | 核 種 濃 度 (mBq/m ³) | | | | | | | | | | | | |
|-----|------------------------------------|-----------------------|-------------------------------|------------------|------------------|------------------|------------------|------------------|------------------|-------------------|-------------------|-------------------|-------------------|-------------------|--|
| | | | ⁵¹ Cr | ⁵⁴ Mn | ⁵⁸ Co | ⁵⁹ Fe | ⁶⁰ Co | ⁹⁵ Zr | ⁹⁵ Nb | ¹⁰⁶ Ru | ¹²⁵ Sb | ¹³⁴ Cs | ¹³⁷ Cs | ¹⁴⁴ Ce | |
| 7 | 川内村 しもかわうち 下川内 (連続ダストモニタ) | R4. 4. 1 ~ R4. 5. 1 | ND | ND | ND | ND | ND | ND | ND | ND | ND | ND | ND | ND | |
| | | R4. 5. 1 ~ R4. 6. 1 | ND | ND | ND | ND | ND | ND | ND | ND | ND | ND | 0.005 | ND | |
| | | R4. 6. 1 ~ R4. 7. 1 | ND | ND | ND | ND | ND | ND | ND | ND | ND | ND | ND | ND | |
| | | R4. 7. 1 ~ R4. 8. 1 | ND | ND | ND | ND | ND | ND | ND | ND | ND | ND | ND | ND | |
| | | R4. 8. 1 ~ R4. 9. 1 | ND | ND | ND | ND | ND | ND | ND | ND | ND | ND | ND | ND | |
| | | R4. 9. 1 ~ R4. 10. 1 | ND | ND | ND | ND | ND | ND | ND | ND | ND | ND | ND | ND | |
| | | R4. 10. 1 ~ R4. 11. 1 | ND | ND | ND | ND | ND | ND | ND | ND | ND | ND | ND | ND | |
| | | R4. 11. 1 ~ R4. 12. 1 | ND | ND | ND | ND | ND | ND | ND | ND | ND | ND | ND | ND | |
| | | R4. 12. 1 ~ R5. 1. 1 | ND | ND | ND | ND | ND | ND | ND | ND | ND | ND | 0.027 | ND | |
| | | R5. 1. 1 ~ R5. 2. 1 | ND | ND | ND | ND | ND | ND | ND | ND | ND | ND | 0.025 | ND | |
| 8 | 大熊町 おおくま 大野 (連続ダストモニタ) | R5. 2. 1 ~ R5. 3. 1 | ND | ND | ND | ND | ND | ND | ND | ND | ND | ND | 0.035 | ND | |
| | | R5. 3. 1 ~ R5. 4. 1 | ND | ND | ND | ND | ND | ND | ND | ND | ND | ND | 0.066 | ND | |
| | | R4. 4. 1 ~ R4. 5. 1 | ND | ND | ND | ND | ND | ND | ND | ND | ND | ND | 0.039 | ND | |
| | | R4. 5. 1 ~ R4. 6. 1 | ND | ND | ND | ND | ND | ND | ND | ND | ND | ND | 0.016 | ND | |
| | | R4. 6. 1 ~ R4. 7. 1 | ND | ND | ND | ND | ND | ND | ND | ND | ND | ND | 0.012 | ND | |
| | | R4. 7. 1 ~ R4. 8. 1 | ND | ND | ND | ND | ND | ND | ND | ND | ND | ND | 0.014 | ND | |
| | | R4. 8. 1 ~ R4. 9. 1 | ND | ND | ND | ND | ND | ND | ND | ND | ND | ND | 0.029 | ND | |
| | | R4. 9. 1 ~ R4. 10. 1 | ND | ND | ND | ND | ND | ND | ND | ND | ND | ND | 0.042 | ND | |
| | | R4. 10. 1 ~ R4. 11. 1 | ND | ND | ND | ND | ND | ND | ND | ND | ND | ND | 0.051 | ND | |
| | | R4. 11. 1 ~ R4. 12. 1 | ND | ND | ND | ND | ND | ND | ND | ND | ND | ND | 0.031 | ND | |
| 9 | 大熊町 おおくま 矢沢 (連続ダストモニタ) | R4. 12. 1 ~ R5. 1. 1 | ND | ND | ND | ND | ND | ND | ND | ND | ND | ND | 0.087 | ND | |
| | | R5. 1. 1 ~ R5. 2. 1 | ND | ND | ND | ND | ND | ND | ND | ND | ND | ND | 0.097 | ND | |
| | | R5. 2. 1 ~ R5. 3. 1 | ND | ND | ND | ND | ND | ND | ND | ND | ND | ND | 0.23 | ND | |
| | | R5. 3. 1 ~ R5. 4. 1 | ND | ND | ND | ND | ND | ND | ND | ND | ND | 0.009 | 0.30 | ND | |
| | | R4. 4. 1 ~ R4. 5. 1 | ND | ND | ND | ND | ND | ND | ND | ND | ND | 0.008 | 0.12 | ND | |
| | | R4. 5. 1 ~ R4. 6. 1 | ND | ND | ND | ND | ND | ND | ND | ND | ND | ND | 0.11 | ND | |
| | | R4. 6. 1 ~ R4. 7. 1 | ND | ND | ND | ND | ND | ND | ND | ND | ND | ND | 0.12 | ND | |
| | | R4. 7. 1 ~ R4. 8. 1 | ND | ND | ND | ND | ND | ND | ND | ND | ND | 0.012 | 0.40 | ND | |
| | | R4. 8. 1 ~ R4. 9. 1 | ND | ND | ND | ND | ND | ND | ND | ND | ND | 0.013 | 0.40 | ND | |
| | | R4. 9. 1 ~ R4. 10. 1 | ND | ND | ND | ND | ND | ND | ND | ND | ND | 0.019 | 0.68 | ND | |

| No. | 地 点 名 | 採 取 期 間 | 核 種 濃 度 (mBq/m ³) | | | | | | | | | | | | |
|-----|---|---------------------|-------------------------------|------------------|------------------|------------------|------------------|------------------|------------------|-------------------|-------------------|-------------------|-------------------|-------------------|--|
| | | | ⁵¹ Cr | ⁵⁴ Mn | ⁵⁸ Co | ⁵⁹ Fe | ⁶⁰ Co | ⁹⁵ Zr | ⁹⁵ Nb | ¹⁰⁶ Ru | ¹²⁵ Sb | ¹³⁴ Cs | ¹³⁷ Cs | ¹⁴⁴ Ce | |
| 10 | 双葉町 <small>こおりやま</small> 郡 山 (連続ダストモニタ) | R4. 4. 1 ~ R4. 5. 1 | ND | ND | ND | ND | ND | ND | ND | ND | ND | 0.008 | 0.19 | ND | |
| | | R4. 5. 1 ~ R4. 6. 1 | ND | ND | ND | ND | ND | ND | ND | ND | ND | 0.012 | 0.31 | ND | |
| | | R4. 6. 1 ~ R4. 7. 1 | ND | ND | ND | ND | ND | ND | ND | ND | ND | ND | 0.11 | ND | |
| | | R4. 7. 1 ~ R4. 8. 1 | ND | ND | ND | ND | ND | ND | ND | ND | ND | ND | 0.15 | ND | |
| | | R4. 8. 1 ~ R4. 9. 1 | ND | ND | ND | ND | ND | ND | ND | ND | ND | ND | 0.16 | ND | |
| | | R4. 9. 1 ~ R4.10. 1 | ND | ND | ND | ND | ND | ND | ND | ND | ND | ND | 0.11 | ND | |
| | | R4.10. 1 ~ R4.11. 1 | ND | ND | ND | ND | ND | ND | ND | ND | ND | ND | 0.083 | ND | |
| | | R4.11. 1 ~ R4.12. 1 | ND | ND | ND | ND | ND | ND | ND | ND | ND | ND | 0.099 | ND | |
| | | R4.12. 1 ~ R5. 1. 1 | ND | ND | ND | ND | ND | ND | ND | ND | ND | ND | 0.045 | ND | |
| | | R5. 1. 1 ~ R5. 2. 1 | ND | ND | ND | ND | ND | ND | ND | ND | ND | ND | 0.068 | ND | |
| 11 | 浪江町 <small>きよはし</small> 幾 世 橋 (連続ダストモニタ) | R5. 2. 1 ~ R5. 3. 1 | ND | ND | ND | ND | ND | ND | ND | ND | ND | ND | 0.11 | ND | |
| | | R5. 3. 1 ~ R5. 4. 1 | ND | ND | ND | ND | ND | ND | ND | ND | ND | ND | 0.26 | ND | |
| | | R4. 4. 1 ~ R4. 5. 1 | ND | ND | ND | ND | ND | ND | ND | ND | ND | ND | 0.021 | ND | |
| | | R4. 5. 1 ~ R4. 6. 1 | ND | ND | ND | ND | ND | ND | ND | ND | ND | ND | 0.023 | ND | |
| | | R4. 6. 1 ~ R4. 7. 1 | ND | ND | ND | ND | ND | ND | ND | ND | ND | ND | 0.036 | ND | |
| | | R4. 7. 1 ~ R4. 8. 1 | ND | ND | ND | ND | ND | ND | ND | ND | ND | ND | 0.015 | ND | |
| | | R4. 8. 1 ~ R4. 9. 1 | ND | ND | ND | ND | ND | ND | ND | ND | ND | ND | 0.038 | ND | |
| | | R4. 9. 1 ~ R4.10. 1 | ND | ND | ND | ND | ND | ND | ND | ND | ND | ND | 0.023 | ND | |
| | | R4.10. 1 ~ R4.11. 1 | ND | ND | ND | ND | ND | ND | ND | ND | ND | 0.007 | 0.20 | ND | |
| | | R4.11. 1 ~ R4.12. 1 | ND | ND | ND | ND | ND | ND | ND | ND | ND | ND | 0.020 | ND | |
| 12 | 浪江町 <small>おほき</small> 大櫛ダム (連続ダストモニタ) | R4.12. 1 ~ R5. 1. 1 | ND | ND | ND | ND | ND | ND | ND | ND | ND | 0.016 | ND | ND | |
| | | R5. 1. 1 ~ R5. 2. 1 | ND | ND | ND | ND | ND | ND | ND | ND | ND | ND | 0.022 | ND | |
| | | R5. 2. 1 ~ R5. 3. 1 | ND | ND | ND | ND | ND | ND | ND | ND | ND | ND | 0.030 | ND | |
| | | R5. 3. 1 ~ R5. 4. 1 | ND | ND | ND | ND | ND | ND | ND | ND | ND | ND | 0.089 | ND | |
| | | R4. 4. 1 ~ R4. 5. 1 | ND | ND | ND | ND | ND | ND | ND | ND | ND | ND | 0.059 | ND | |
| | | R4. 5. 1 ~ R4. 6. 1 | ND | ND | ND | ND | ND | ND | ND | ND | ND | ND | 0.081 | ND | |
| | | R4. 6. 1 ~ R4. 7. 1 | ND | ND | ND | ND | ND | ND | ND | ND | ND | ND | 0.036 | ND | |
| | | R4. 7. 1 ~ R4. 8. 1 | ND | ND | ND | ND | ND | ND | ND | ND | ND | ND | 0.092 | ND | |
| | | R4. 8. 1 ~ R4. 9. 1 | ND | ND | ND | ND | ND | ND | ND | ND | ND | ND | 0.096 | ND | |
| | | R4. 9. 1 ~ R4.10. 1 | ND | ND | ND | ND | ND | ND | ND | ND | ND | ND | 0.084 | ND | |

| No. | 地 点 名 | 採 取 期 間 | 核 種 濃 度 (mBq/m ³) | | | | | | | | | | | |
|-----|---------------------------|---------------------|-------------------------------|------------------|------------------|------------------|------------------|------------------|------------------|-------------------|-------------------|-------------------|-------------------|-------------------|
| | | | ⁵¹ Cr | ⁵⁴ Mn | ⁵⁸ Co | ⁵⁹ Fe | ⁶⁰ Co | ⁹⁵ Zr | ⁹⁵ Nb | ¹⁰⁶ Ru | ¹²⁵ Sb | ¹³⁴ Cs | ¹³⁷ Cs | ¹⁴⁴ Ce |
| 13 | 葛尾村 夏 湯 (連続ダストモニタ) | R4. 4. 1 ~ R4. 5. 1 | ND | ND | ND | ND | ND | ND | ND | ND | ND | ND | 0.007 | ND |
| | | R4. 5. 1 ~ R4. 6. 1 | ND | ND | ND | ND | ND | ND | ND | ND | ND | ND | 0.006 | ND |
| | | R4. 6. 1 ~ R4. 7. 1 | ND | ND | ND | ND | ND | ND | ND | ND | ND | ND | ND | ND |
| | | R4. 7. 1 ~ R4. 8. 1 | ND | ND | ND | ND | ND | ND | ND | ND | ND | ND | ND | ND |
| | | R4. 8. 1 ~ R4. 9. 1 | ND | ND | ND | ND | ND | ND | ND | ND | ND | ND | 0.005 | ND |
| | | R4. 9. 1 ~ R4.10. 1 | ND | ND | ND | ND | ND | ND | ND | ND | ND | ND | 0.005 | ND |
| | | R4.10. 1 ~ R4.11. 1 | ND | ND | ND | ND | ND | ND | ND | ND | ND | ND | ND | ND |
| | | R4.11. 1 ~ R4.12. 1 | ND | ND | ND | ND | ND | ND | ND | ND | ND | ND | ND | ND |
| | | R4.12. 1 ~ R5. 1. 1 | ND | ND | ND | ND | ND | ND | ND | ND | ND | ND | 0.007 | ND |
| | | R5. 1. 1 ~ R5. 2. 1 | ND | ND | ND | ND | ND | ND | ND | ND | ND | ND | 0.009 | ND |
| 14 | 南相馬市 泉 沢 (連続ダストモニタ) | R5. 2. 1 ~ R5. 3. 1 | ND | ND | ND | ND | ND | ND | ND | ND | ND | ND | 0.009 | ND |
| | | R5. 3. 1 ~ R5. 4. 1 | ND | ND | ND | ND | ND | ND | ND | ND | ND | ND | 0.012 | ND |
| | | R4. 4. 1 ~ R4. 5. 1 | ND | ND | ND | ND | ND | ND | ND | ND | ND | ND | 0.006 | ND |
| | | R4. 5. 1 ~ R4. 6. 1 | ND | ND | ND | ND | ND | ND | ND | ND | ND | ND | 0.013 | ND |
| | | R4. 6. 1 ~ R4. 7. 1 | ND | ND | ND | ND | ND | ND | ND | ND | ND | ND | 0.007 | ND |
| | | R4. 7. 1 ~ R4. 8. 1 | ND | ND | ND | ND | ND | ND | ND | ND | ND | ND | 0.005 | ND |
| | | R4. 8. 1 ~ R4. 9. 1 | ND | ND | ND | ND | ND | ND | ND | ND | ND | ND | 0.014 | ND |
| | | R4. 9. 1 ~ R4.10. 1 | ND | ND | ND | ND | ND | ND | ND | ND | ND | ND | 0.011 | ND |
| | | R4.10. 1 ~ R4.11. 1 | ND | ND | ND | ND | ND | ND | ND | ND | ND | ND | ND | ND |
| | | R4.11. 1 ~ R4.12. 1 | ND | ND | ND | ND | ND | ND | ND | ND | ND | ND | ND | ND |
| 15 | 南相馬市 萱 浜 (連続ダストモニタ) | R4.12. 1 ~ R5. 1. 1 | ND | ND | ND | ND | ND | ND | ND | ND | ND | ND | 0.007 | ND |
| | | R5. 2. 1 ~ R5. 3. 1 | ND | ND | ND | ND | ND | ND | ND | ND | ND | ND | ND | ND |
| | | R5. 3. 1 ~ R5. 4. 1 | ND | ND | ND | ND | ND | ND | ND | ND | ND | ND | 0.028 | ND |
| | | R4. 4. 1 ~ R4. 5. 1 | ND | ND | ND | ND | ND | ND | ND | ND | ND | ND | 0.008 | ND |
| | | R4. 5. 1 ~ R4. 6. 1 | ND | ND | ND | ND | ND | ND | ND | ND | ND | ND | 0.010 | ND |
| | | R4. 6. 1 ~ R4. 7. 1 | ND | ND | ND | ND | ND | ND | ND | ND | ND | ND | ND | ND |
| | | R4. 7. 1 ~ R4. 8. 1 | ND | ND | ND | ND | ND | ND | ND | ND | ND | ND | ND | ND |
| | | R4. 8. 1 ~ R4. 9. 1 | ND | ND | ND | ND | ND | ND | ND | ND | ND | ND | 0.006 | ND |
| | | R4. 9. 1 ~ R4.10. 1 | ND | ND | ND | ND | ND | ND | ND | ND | ND | ND | 0.008 | ND |
| | | R4.10. 1 ~ R4.11. 1 | ND | ND | ND | ND | ND | ND | ND | ND | ND | ND | ND | ND |

| No. | 地 点 名 | 採 取 期 間 | 核 種 濃 度 (mBq/m ³) | | | | | | | | | | | | |
|-----|--|---------------------|-------------------------------|------------------|------------------|------------------|------------------|------------------|------------------|-------------------|-------------------|-------------------|-------------------|-------------------|--|
| | | | ⁵¹ Cr | ⁵⁴ Mn | ⁵⁸ Co | ⁵⁹ Fe | ⁶⁰ Co | ⁹⁵ Zr | ⁹⁵ Nb | ¹⁰⁶ Ru | ¹²⁵ Sb | ¹³⁴ Cs | ¹³⁷ Cs | ¹⁴⁴ Ce | |
| 16 | 飯舘村 いたのみさわ 伊 丹 沢 (連続ダストモニタ) | R4. 4. 1 ～ R4. 5. 1 | ND | ND | ND | ND | ND | ND | ND | ND | ND | ND | ND | ND | |
| | | R4. 5. 1 ～ R4. 6. 1 | ND | ND | ND | ND | ND | ND | ND | ND | ND | ND | 0.024 | ND | |
| | | R4. 6. 1 ～ R4. 7. 1 | ND | ND | ND | ND | ND | ND | ND | ND | ND | ND | ND | ND | |
| | | R4. 7. 1 ～ R4. 8. 1 | ND | ND | ND | ND | ND | ND | ND | ND | ND | ND | ND | ND | |
| | | R4. 8. 1 ～ R4. 9. 1 | ND | ND | ND | ND | ND | ND | ND | ND | ND | ND | 0.006 | ND | |
| | | R4. 9. 1 ～ R4.10. 1 | ND | ND | ND | ND | ND | ND | ND | ND | ND | ND | 0.012 | ND | |
| | | R4.10. 1 ～ R4.11. 1 | ND | ND | ND | ND | ND | ND | ND | ND | ND | ND | 0.008 | ND | |
| | | R4.11. 1 ～ R4.12. 1 | ND | ND | ND | ND | ND | ND | ND | ND | ND | ND | 0.006 | ND | |
| | | R4.12. 1 ～ R5. 1. 1 | ND | ND | ND | ND | ND | ND | ND | ND | ND | ND | 0.008 | ND | |
| | | R5. 1. 1 ～ R5. 2. 1 | ND | ND | ND | ND | ND | ND | ND | ND | ND | ND | 0.007 | ND | |
| 17 | 川俣町 やまきや 山 木 屋 (連続ダストモニタ) | R5. 2. 1 ～ R5. 3. 1 | ND | ND | ND | ND | ND | ND | ND | ND | ND | ND | ND | ND | |
| | | R5. 3. 1 ～ R5. 4. 1 | ND | ND | ND | ND | ND | ND | ND | ND | ND | ND | 0.014 | ND | |
| | | R4. 4. 1 ～ R4. 5. 1 | ND | ND | ND | ND | ND | ND | ND | ND | ND | ND | ND | ND | |
| | | R4. 5. 1 ～ R4. 6. 1 | ND | ND | ND | ND | ND | ND | ND | ND | ND | ND | 0.006 | ND | |
| | | R4. 6. 1 ～ R4. 7. 1 | ND | ND | ND | ND | ND | ND | ND | ND | ND | ND | ND | ND | |
| | | R4. 7. 1 ～ R4. 8. 1 | ND | ND | ND | ND | ND | ND | ND | ND | ND | ND | ND | ND | |
| | | R4. 8. 1 ～ R4. 9. 1 | ND | ND | ND | ND | ND | ND | ND | ND | ND | ND | 0.010 | ND | |
| | | R4. 9. 1 ～ R4.10. 1 | ND | ND | ND | ND | ND | ND | ND | ND | ND | ND | 0.006 | ND | |
| | | R4.10. 1 ～ R4.11. 1 | ND | ND | ND | ND | ND | ND | ND | ND | ND | ND | ND | ND | |
| | | R4.11. 1 ～ R4.12. 1 | ND | ND | ND | ND | ND | ND | ND | ND | ND | ND | ND | ND | |
| 18 | いわき市 ひきのほま 久 之 浜 (リアルタイム ダストモニタ) | R4.12. 1 ～ R5. 1. 1 | ND | ND | ND | ND | ND | ND | ND | ND | ND | ND | 0.007 | ND | |
| | | R5. 1. 1 ～ R5. 2. 1 | ND | ND | ND | ND | ND | ND | ND | ND | ND | ND | ND | ND | |
| | | R5. 2. 1 ～ R5. 3. 1 | ND | ND | ND | ND | ND | ND | ND | ND | ND | ND | ND | ND | |
| | | R5. 3. 1 ～ R5. 4. 1 | ND | ND | ND | ND | ND | ND | ND | ND | ND | ND | 0.008 | ND | |
| | | R4. 4. 1 ～ R4. 5. 1 | ND | ND | ND | ND | ND | ND | ND | ND | ND | ND | ND | ND | |
| | | R4. 5. 1 ～ R4. 6. 1 | ND | ND | ND | ND | ND | ND | ND | ND | ND | ND | ND | ND | |
| | | R4. 6. 1 ～ R4. 7. 1 | ND | ND | ND | ND | ND | ND | ND | ND | ND | ND | ND | ND | |
| | | R4. 7. 1 ～ R4. 8. 1 | ND | ND | ND | ND | ND | ND | ND | ND | ND | ND | ND | ND | |
| | | R4. 8. 1 ～ R4. 9. 1 | ND | ND | ND | ND | ND | ND | ND | ND | ND | ND | ND | ND | |
| | | R4. 9. 1 ～ R4.10. 1 | ND | ND | ND | ND | ND | ND | ND | ND | ND | ND | ND | ND | |

| No. | 地 点 名 | 採 取 期 間 | 核 種 濃 度 (mBq/m ³) | | | | | | | | | | | | |
|-----|---|---------------------|-------------------------------|------------------|------------------|------------------|------------------|------------------|------------------|-------------------|-------------------|-------------------|-------------------|-------------------|--|
| | | | ⁵¹ Cr | ⁵⁴ Mn | ⁵⁸ Co | ⁵⁹ Fe | ⁶⁰ Co | ⁹⁵ Zr | ⁹⁵ Nb | ¹⁰⁶ Ru | ¹²⁵ Sb | ¹³⁴ Cs | ¹³⁷ Cs | ¹⁴⁴ Ce | |
| 19 | いわき市 しもおけうり 下 桶 売 (リアルタイム ダストモニタ) | R4. 4. 1 ～ R4. 5. 1 | ND | ND | ND | ND | ND | ND | ND | ND | ND | ND | ND | ND | |
| | | R4. 5. 1 ～ R4. 6. 1 | ND | ND | ND | ND | ND | ND | ND | ND | ND | ND | ND | ND | |
| | | R4. 6. 1 ～ R4. 7. 1 | ND | ND | ND | ND | ND | ND | ND | ND | ND | ND | ND | ND | |
| | | R4. 7. 1 ～ R4. 8. 1 | ND | ND | ND | ND | ND | ND | ND | ND | ND | ND | ND | ND | |
| | | R4. 8. 1 ～ R4. 9. 1 | ND | ND | ND | ND | ND | ND | ND | ND | ND | ND | ND | ND | |
| | | R4. 9. 1 ～ R4.10. 1 | ND | ND | ND | ND | ND | ND | ND | ND | ND | ND | ND | ND | |
| | | R4.10. 1 ～ R4.11. 1 | ND | ND | ND | ND | ND | ND | ND | ND | ND | ND | ND | ND | |
| | | R4.11. 1 ～ R4.12. 1 | ND | ND | ND | ND | ND | ND | ND | ND | ND | ND | ND | ND | |
| | | R4.12. 1 ～ R5. 1. 1 | ND | ND | ND | ND | ND | ND | ND | ND | ND | ND | ND | ND | |
| | | R5. 1. 1 ～ R5. 2. 1 | ND | ND | ND | ND | ND | ND | ND | ND | ND | ND | ND | ND | |
| 20 | いわき市 かわまき 川 前 (リアルタイム ダストモニタ) | R5. 2. 1 ～ R5. 3. 1 | ND | ND | ND | ND | ND | ND | ND | ND | ND | ND | ND | ND | |
| | | R5. 3. 1 ～ R5. 4. 1 | ND | ND | ND | ND | ND | ND | ND | ND | ND | ND | ND | ND | |
| | | R4. 4. 1 ～ R4. 5. 1 | ND | ND | ND | ND | ND | ND | ND | ND | ND | ND | ND | ND | |
| | | R4. 5. 1 ～ R4. 6. 1 | ND | ND | ND | ND | ND | ND | ND | ND | ND | ND | ND | ND | |
| | | R4. 6. 1 ～ R4. 7. 1 | ND | ND | ND | ND | ND | ND | ND | ND | ND | ND | ND | ND | |
| | | R4. 7. 1 ～ R4. 8. 1 | ND | ND | ND | ND | ND | ND | ND | ND | ND | ND | ND | ND | |
| | | R4. 8. 1 ～ R4. 9. 1 | ND | ND | ND | ND | ND | ND | ND | ND | ND | ND | ND | ND | |
| | | R4. 9. 1 ～ R4.10. 1 | ND | ND | ND | ND | ND | ND | ND | ND | ND | ND | ND | ND | |
| | | R4.10. 1 ～ R4.11. 1 | ND | ND | ND | ND | ND | ND | ND | ND | ND | ND | ND | ND | |
| | | R4.11. 1 ～ R4.12. 1 | ND | ND | ND | ND | ND | ND | ND | ND | ND | ND | ND | ND | |
| 21 | 大熊町 むかいわた 向 畑 (リアルタイム ダストモニタ) | R4.12. 1 ～ R5. 1. 1 | ND | ND | ND | ND | ND | ND | ND | ND | ND | ND | ND | ND | |
| | | R5. 1. 1 ～ R5. 2. 1 | ND | ND | ND | ND | ND | ND | ND | ND | ND | ND | ND | ND | |
| | | R5. 2. 1 ～ R5. 3. 1 | ND | ND | ND | ND | ND | ND | ND | ND | ND | ND | ND | ND | |
| | | R5. 3. 1 ～ R5. 4. 1 | ND | ND | ND | ND | ND | ND | ND | ND | ND | ND | ND | ND | |
| | | R4. 4. 1 ～ R4. 5. 1 | ND | ND | ND | ND | ND | ND | ND | ND | ND | ND | 0.056 | ND | |
| | | R4. 5. 1 ～ R4. 6. 1 | ND | ND | ND | ND | ND | ND | ND | ND | ND | ND | 0.048 | ND | |
| | | R4. 6. 1 ～ R4. 7. 1 | ND | ND | ND | ND | ND | ND | ND | ND | ND | ND | 0.048 | ND | |
| | | R4. 7. 1 ～ R4. 8. 1 | ND | ND | ND | ND | ND | ND | ND | ND | ND | ND | 0.074 | ND | |
| | | R4. 8. 1 ～ R4. 9. 1 | ND | ND | ND | ND | ND | ND | ND | ND | ND | ND | 0.078 | ND | |
| | | R4. 9. 1 ～ R4.10. 1 | ND | ND | ND | ND | ND | ND | ND | ND | ND | ND | 0.080 | ND | |

| No. | 地 点 名 | 採 取 期 間 | 核 種 濃 度 (mBq/m ³) | | | | | | | | | | | | |
|-----|---|---------------------|-------------------------------|------------------|------------------|------------------|------------------|------------------|------------------|-------------------|-------------------|-------------------|-------------------|-------------------|--|
| | | | ⁵¹ Cr | ⁵⁴ Mn | ⁵⁸ Co | ⁵⁹ Fe | ⁶⁰ Co | ⁹⁵ Zr | ⁹⁵ Nb | ¹⁰⁶ Ru | ¹²⁵ Sb | ¹³⁴ Cs | ¹³⁷ Cs | ¹⁴⁴ Ce | |
| 22 | 双葉町 やまだ 山田 (リアルタイム ダストモニタ) | R4. 4. 1 ～ R4. 5. 1 | ND | ND | ND | ND | ND | ND | ND | ND | ND | 0.053 | ND | | |
| | | R4. 5. 1 ～ R4. 6. 1 | ND | ND | ND | ND | ND | ND | ND | ND | ND | 0.12 | ND | | |
| | | R4. 6. 1 ～ R4. 7. 1 | ND | ND | ND | ND | ND | ND | ND | ND | ND | 0.087 | ND | | |
| | | R4. 7. 1 ～ R4. 8. 1 | ND | ND | ND | ND | ND | ND | ND | ND | ND | 0.12 | ND | | |
| | | R4. 8. 1 ～ R4. 9. 1 | ND | ND | ND | ND | ND | ND | ND | ND | ND | 0.20 | ND | | |
| | | R4. 9. 1 ～ R4.10. 1 | ND | ND | ND | ND | ND | ND | ND | ND | ND | 0.18 | ND | | |
| | | R4.10. 1 ～ R4.11. 1 | ND | ND | ND | ND | ND | ND | ND | ND | ND | 0.11 | ND | | |
| | | R4.11. 1 ～ R4.12. 1 | ND | ND | ND | ND | ND | ND | ND | ND | ND | 0.050 | ND | | |
| | | R4.12. 1 ～ R5. 1. 1 | ND | ND | ND | ND | ND | ND | ND | ND | ND | 0.031 | ND | | |
| | | R5. 1. 1 ～ R5. 2. 1 | ND | ND | ND | ND | ND | ND | ND | ND | ND | 0.046 | ND | | |
| 23 | 双葉町 しんざん 新山 (リアルタイム ダストモニタ) | R5. 2. 1 ～ R5. 3. 1 | ND | ND | ND | ND | ND | ND | ND | ND | ND | ND | ND | | |
| | | R5. 3. 1 ～ R5. 4. 1 | ND | ND | ND | ND | ND | ND | ND | ND | ND | 0.047 | ND | | |
| | | R4. 4. 1 ～ R4. 5. 1 | ND | ND | ND | ND | ND | ND | ND | ND | ND | 0.045 | ND | | |
| | | R4. 5. 1 ～ R4. 6. 1 | ND | ND | ND | ND | ND | ND | ND | ND | ND | 0.093 | ND | | |
| | | R4. 6. 1 ～ R4. 7. 1 | ND | ND | ND | ND | ND | ND | ND | ND | ND | 0.12 | ND | | |
| | | R4. 7. 1 ～ R4. 8. 1 | ND | ND | ND | ND | ND | ND | ND | ND | ND | 0.085 | ND | | |
| | | R4. 8. 1 ～ R4. 9. 1 | ND | ND | ND | ND | ND | ND | ND | ND | ND | 0.11 | ND | | |
| | | R4. 9. 1 ～ R4.10. 1 | ND | ND | ND | ND | ND | ND | ND | ND | ND | 0.11 | ND | | |
| | | R4.10. 1 ～ R4.11. 1 | ND | ND | ND | ND | ND | ND | ND | ND | ND | 0.040 | ND | | |
| | | R4.11. 1 ～ R4.12. 1 | ND | ND | ND | ND | ND | ND | ND | ND | ND | ND | ND | | |
| 24 | 双葉町 かみはとり 上羽鳥 (リアルタイム ダストモニタ) | R4.12. 1 ～ R5. 1. 1 | ND | ND | ND | ND | ND | ND | ND | ND | ND | 0.029 | ND | | |
| | | R5. 1. 1 ～ R5. 2. 1 | ND | ND | ND | ND | ND | ND | ND | ND | ND | 0.029 | ND | | |
| | | R5. 2. 1 ～ R5. 3. 1 | ND | ND | ND | ND | ND | ND | ND | ND | ND | 0.026 | ND | | |
| | | R5. 3. 1 ～ R5. 4. 1 | ND | ND | ND | ND | ND | ND | ND | ND | ND | 0.036 | ND | | |
| | | R4. 4. 1 ～ R4. 5. 1 | ND | ND | ND | ND | ND | ND | ND | ND | ND | 0.033 | ND | | |
| | | R4. 5. 1 ～ R4. 6. 1 | ND | ND | ND | ND | ND | ND | ND | ND | ND | 0.060 | ND | | |
| | | R4. 6. 1 ～ R4. 7. 1 | ND | ND | ND | ND | ND | ND | ND | ND | ND | 0.067 | ND | | |
| | | R4. 7. 1 ～ R4. 8. 1 | ND | ND | ND | ND | ND | ND | ND | ND | ND | 0.083 | ND | | |
| | | R4. 8. 1 ～ R4. 9. 1 | ND | ND | ND | ND | ND | ND | ND | ND | ND | 0.16 | ND | | |
| | | R4. 9. 1 ～ R4.10. 1 | ND | ND | ND | ND | ND | ND | ND | ND | ND | 0.14 | ND | | |
| 24 | 双葉町 (リアルタイム ダストモニタ) | R4.10. 1 ～ R4.11. 1 | ND | ND | ND | ND | ND | ND | ND | ND | 0.084 | ND | | | |
| | | R4.11. 1 ～ R4.12. 1 | ND | ND | ND | ND | ND | ND | ND | ND | 0.044 | ND | | | |
| | | R4.12. 1 ～ R5. 1. 1 | ND | ND | ND | ND | ND | ND | ND | ND | ND | ND | ND | | |
| | | R5. 1. 1 ～ R5. 2. 1 | ND | ND | ND | ND | ND | ND | ND | ND | ND | ND | ND | | |
| | | R5. 2. 1 ～ R5. 3. 1 | ND | ND | ND | ND | ND | ND | ND | ND | ND | ND | ND | | |
| | | R5. 3. 1 ～ R5. 4. 1 | ND | ND | ND | ND | ND | ND | ND | ND | ND | 0.031 | ND | | |

| No. | 地 点 名 | 採 取 期 間 | 核 種 濃 度 (mBq/m ³) | | | | | | | | | | | | |
|-----|---|---------------------|-------------------------------|------------------|------------------|------------------|------------------|------------------|------------------|-------------------|-------------------|-------------------|-------------------|-------------------|--|
| | | | ⁵¹ Cr | ⁵⁴ Mn | ⁵⁸ Co | ⁵⁹ Fe | ⁶⁰ Co | ⁹⁵ Zr | ⁹⁵ Nb | ¹⁰⁶ Ru | ¹²⁵ Sb | ¹³⁴ Cs | ¹³⁷ Cs | ¹⁴⁴ Ce | |
| 25 | 浪江町 <small>みなみつしま</small> 南 津 島 (リアルタイム ダストモニタ) | R4. 4. 1 ～ R4. 5. 1 | ND | ND | ND | ND | ND | ND | ND | ND | ND | ND | 0.037 | ND | |
| | | R4. 5. 1 ～ R4. 6. 1 | ND | ND | ND | ND | ND | ND | ND | ND | ND | ND | 0.15 | ND | |
| | | R4. 6. 1 ～ R4. 7. 1 | ND | ND | ND | ND | ND | ND | ND | ND | ND | ND | 0.029 | ND | |
| | | R4. 7. 1 ～ R4. 8. 1 | ND | ND | ND | ND | ND | ND | ND | ND | ND | ND | 0.12 | ND | |
| | | R4. 8. 1 ～ R4. 9. 1 | ND | ND | ND | ND | ND | ND | ND | ND | ND | ND | 0.058 | ND | |
| | | R4. 9. 1 ～ R4.10. 1 | ND | ND | ND | ND | ND | ND | ND | ND | ND | ND | 0.049 | ND | |
| | | R4.10. 1 ～ R4.11. 1 | ND | ND | ND | ND | ND | ND | ND | ND | ND | ND | ND | ND | |
| | | R4.11. 1 ～ R4.12. 1 | ND | ND | ND | ND | ND | ND | ND | ND | ND | ND | 0.035 | ND | |
| | | R4.12. 1 ～ R5. 1. 1 | ND | ND | ND | ND | ND | ND | ND | ND | ND | ND | ND | ND | |
| | | R5. 1. 1 ～ R5. 2. 1 | ND | ND | ND | ND | ND | ND | ND | ND | ND | ND | 0.095 | ND | |
| 26 | 南相馬市 <small>よこがわ</small> 横川ダム (リアルタイム ダストモニタ) | R5. 2. 1 ～ R5. 3. 1 | ND | ND | ND | ND | ND | ND | ND | ND | ND | ND | 0.031 | ND | |
| | | R5. 3. 1 ～ R5. 4. 1 | ND | ND | ND | ND | ND | ND | ND | ND | ND | ND | 0.080 | ND | |
| | | R4. 4. 1 ～ R4. 5. 1 | ND | ND | ND | ND | ND | ND | ND | ND | ND | ND | 0.064 | ND | |
| | | R4. 5. 1 ～ R4. 6. 1 | ND | ND | ND | ND | ND | ND | ND | ND | ND | ND | 0.086 | ND | |
| | | R4. 6. 1 ～ R4. 7. 1 | ND | ND | ND | ND | ND | ND | ND | ND | ND | ND | 0.044 | ND | |
| | | R4. 7. 1 ～ R4. 8. 1 | ND | ND | ND | ND | ND | ND | ND | ND | ND | ND | 0.17 | ND | |
| | | R4. 8. 1 ～ R4. 9. 1 | ND | ND | ND | ND | ND | ND | ND | ND | ND | ND | 0.11 | ND | |
| | | R4. 9. 1 ～ R4.10. 1 | ND | ND | ND | ND | ND | ND | ND | ND | ND | ND | 0.095 | ND | |
| | | R4.10. 1 ～ R4.11. 1 | ND | ND | ND | ND | ND | ND | ND | ND | ND | ND | ND | ND | |
| | | R4.11. 1 ～ R4.12. 1 | ND | ND | ND | ND | ND | ND | ND | ND | ND | ND | 0.047 | ND | |
| 27 | 広野町 <small>ふたつぬま</small> 二ッ沼 (ダストサンブラー) | R4.12. 1 ～ R5. 1. 1 | ND | ND | ND | ND | ND | ND | ND | ND | ND | ND | 0.027 | ND | |
| | | R5. 1. 1 ～ R5. 2. 1 | ND | ND | ND | ND | ND | ND | ND | ND | ND | ND | 0.033 | ND | |
| | | R5. 2. 1 ～ R5. 3. 1 | ND | ND | ND | ND | ND | ND | ND | ND | ND | ND | 0.032 | ND | |
| | | R5. 3. 1 ～ R5. 4. 1 | ND | ND | ND | ND | ND | ND | ND | ND | ND | ND | 0.10 | ND | |
| | | R4. 4. 1 ～ R4. 5. 2 | ND | ND | ND | ND | ND | ND | ND | ND | ND | ND | ND | ND | |
| | | R4. 5. 2 ～ R4. 6. 1 | ND | ND | ND | ND | ND | ND | ND | ND | ND | ND | ND | ND | |
| | | R4. 6. 1 ～ R4. 7. 1 | ND | ND | ND | ND | ND | ND | ND | ND | ND | ND | ND | ND | |
| | | R4. 7. 1 ～ R4. 8. 1 | ND | ND | ND | ND | ND | ND | ND | ND | ND | ND | 0.017 | ND | |
| | | R4. 8. 1 ～ R4. 9. 1 | ND | ND | ND | ND | ND | ND | ND | ND | ND | ND | 0.021 | ND | |
| | | R4. 9. 1 ～ R4.10. 3 | ND | ND | ND | ND | ND | ND | ND | ND | ND | ND | 0.019 | ND | |

| No. | 地 点 名 | 採 取 期 間 | 核 種 濃 度 (mBq/m ³) | | | | | | | | | | | | |
|-----|-------------------------------------|-----------------------|-------------------------------|------------------|------------------|------------------|------------------|------------------|------------------|-------------------|-------------------|-------------------|-------------------|-------------------|--|
| | | | ⁵¹ Cr | ⁵⁴ Mn | ⁵⁸ Co | ⁵⁹ Fe | ⁶⁰ Co | ⁹⁵ Zr | ⁹⁵ Nb | ¹⁰⁶ Ru | ¹²⁵ Sb | ¹³⁴ Cs | ¹³⁷ Cs | ¹⁴⁴ Ce | |
| 28 | 榑葉町 やまだおみ 山 田 岡 (ダストサンプラー) | R4. 4. 1 ～ R4. 5. 2 | ND | ND | ND | ND | ND | ND | ND | ND | ND | ND | ND | | |
| | | R4. 5. 2 ～ R4. 6. 1 | ND | ND | ND | ND | ND | ND | ND | ND | ND | ND | ND | | |
| | | R4. 6. 1 ～ R4. 7. 1 | ND | ND | ND | ND | ND | ND | ND | ND | ND | 0. 020 | ND | | |
| | | R4. 7. 1 ～ R4. 8. 1 | ND | ND | ND | ND | ND | ND | ND | ND | ND | 0. 023 | ND | | |
| | | R4. 8. 1 ～ R4. 9. 1 | ND | ND | ND | ND | ND | ND | ND | ND | ND | 0. 015 | ND | | |
| | | R4. 9. 1 ～ R4. 10. 3 | ND | ND | ND | ND | ND | ND | ND | ND | ND | 0. 019 | ND | | |
| | | R4. 10. 3 ～ R4. 11. 1 | ND | ND | ND | ND | ND | ND | ND | ND | ND | ND | ND | | |
| | | R4. 11. 1 ～ R4. 12. 1 | ND | ND | ND | ND | ND | ND | ND | ND | ND | ND | ND | | |
| 29 | 榑葉町 まつかた 松 館 (ダストサンプラー) | R4. 12. 1 ～ R5. 1. 4 | ND | ND | ND | ND | ND | ND | ND | ND | ND | ND | ND | | |
| | | R5. 1. 4 ～ R5. 2. 1 | ND | ND | ND | ND | ND | ND | ND | ND | ND | ND | ND | | |
| | | R5. 2. 1 ～ R5. 3. 1 | ND | ND | ND | ND | ND | ND | ND | ND | ND | ND | ND | | |
| | | R5. 3. 1 ～ R5. 4. 3 | ND | ND | ND | ND | ND | ND | ND | ND | ND | ND | ND | | |
| | | R4. 4. 1 ～ R4. 5. 2 | ND | ND | ND | ND | ND | ND | ND | ND | ND | ND | ND | | |
| | | R4. 5. 2 ～ R4. 6. 1 | ND | ND | ND | ND | ND | ND | ND | ND | ND | ND | ND | | |
| | | R4. 6. 1 ～ R4. 7. 1 | ND | ND | ND | ND | ND | ND | ND | ND | ND | 0. 031 | ND | | |
| | | R4. 7. 1 ～ R4. 8. 1 | ND | ND | ND | ND | ND | ND | ND | ND | ND | 0. 038 | ND | | |
| 30 | 榑葉町 なみくら 波 倉 (ダストサンプラー) | R4. 8. 1 ～ R4. 9. 1 | ND | ND | ND | ND | ND | ND | ND | ND | ND | 0. 027 | ND | | |
| | | R4. 9. 1 ～ R4. 10. 3 | ND | ND | ND | ND | ND | ND | ND | ND | ND | 0. 024 | ND | | |
| | | R4. 10. 3 ～ R4. 11. 1 | ND | ND | ND | ND | ND | ND | ND | ND | ND | 0. 021 | ND | | |
| | | R4. 11. 1 ～ R4. 12. 1 | ND | ND | ND | ND | ND | ND | ND | ND | ND | ND | ND | | |
| | | R4. 12. 1 ～ R5. 1. 4 | ND | ND | ND | ND | ND | ND | ND | ND | ND | ND | ND | | |
| | | R5. 1. 4 ～ R5. 2. 1 | ND | ND | ND | ND | ND | ND | ND | ND | ND | 0. 034 | ND | | |
| | | R5. 2. 1 ～ R5. 3. 1 | ND | ND | ND | ND | ND | ND | ND | ND | ND | 0. 035 | ND | | |
| | | R5. 3. 1 ～ R5. 4. 3 | ND | ND | ND | ND | ND | ND | ND | ND | ND | 0. 047 | ND | | |

| No. | 地 点 名 | 採 取 期 間 | 核 種 濃 度 (mBq/m ³) | | | | | | | | | | | | |
|-----|--|---------------------|-------------------------------|------------------|------------------|------------------|------------------|------------------|------------------|-------------------|-------------------|-------------------|-------------------|-------------------|--|
| | | | ⁵¹ Cr | ⁵⁴ Mn | ⁵⁸ Co | ⁵⁹ Fe | ⁶⁰ Co | ⁹⁵ Zr | ⁹⁵ Nb | ¹⁰⁶ Ru | ¹²⁵ Sb | ¹³⁴ Cs | ¹³⁷ Cs | ¹⁴⁴ Ce | |
| 31 | 富岡町 <small>かみこおりやま</small> 上 郡 山 (ダストサンプラー) | R4. 4. 1 ～ R4. 5. 2 | ND | ND | ND | ND | ND | ND | ND | ND | ND | 0.014 | ND | | |
| | | R4. 5. 2 ～ R4. 6. 1 | ND | ND | ND | ND | ND | ND | ND | ND | ND | 0.019 | ND | | |
| | | R4. 6. 1 ～ R4. 7. 1 | ND | ND | ND | ND | ND | ND | ND | ND | ND | 0.030 | ND | | |
| | | R4. 7. 1 ～ R4. 8. 1 | ND | ND | ND | ND | ND | ND | ND | ND | ND | 0.038 | ND | | |
| | | R4. 8. 1 ～ R4. 9. 1 | ND | ND | ND | ND | ND | ND | ND | ND | ND | 0.035 | ND | | |
| | | R4. 9. 1 ～ R4.10. 3 | ND | ND | ND | ND | ND | ND | ND | ND | ND | 0.036 | ND | | |
| | | R4.10. 3 ～ R4.11. 1 | ND | ND | ND | ND | ND | ND | ND | ND | ND | 0.028 | ND | | |
| | | R4.11. 1 ～ R4.12. 1 | ND | ND | ND | ND | ND | ND | ND | ND | ND | 0.019 | ND | | |
| | | R4.12. 1 ～ R5. 1. 4 | ND | ND | ND | ND | ND | ND | ND | ND | ND | ND | ND | | |
| | | R5. 1. 4 ～ R5. 2. 1 | ND | ND | ND | ND | ND | ND | ND | ND | ND | ND | ND | | |
| 32 | 富岡町 <small>しもこおりやま</small> 下 郡 山 (ダストサンプラー) | R5. 2. 1 ～ R5. 3. 1 | ND | ND | ND | ND | ND | ND | ND | ND | ND | ND | ND | | |
| | | R5. 3. 1 ～ R5. 4. 3 | ND | ND | ND | ND | ND | ND | ND | ND | ND | 0.017 | ND | | |
| | | R4. 4. 1 ～ R4. 5. 2 | ND | ND | ND | ND | ND | ND | ND | ND | ND | ND | ND | | |
| | | R4. 5. 2 ～ R4. 6. 1 | ND | ND | ND | ND | ND | ND | ND | ND | ND | 0.026 | ND | | |
| | | R4. 6. 1 ～ R4. 7. 1 | ND | ND | ND | ND | ND | ND | ND | ND | ND | 0.023 | ND | | |
| | | R4. 7. 1 ～ R4. 8. 1 | ND | ND | ND | ND | ND | ND | ND | ND | ND | 0.043 | ND | | |
| | | R4. 8. 1 ～ R4. 9. 1 | ND | ND | ND | ND | ND | ND | ND | ND | ND | 0.039 | ND | | |
| | | R4. 9. 1 ～ R4.10. 3 | ND | ND | ND | ND | ND | ND | ND | ND | ND | 0.032 | ND | | |
| | | R4.10. 3 ～ R4.11. 1 | ND | ND | ND | ND | ND | ND | ND | ND | ND | 0.017 | ND | | |
| | | R4.11. 1 ～ R4.12. 1 | ND | ND | ND | ND | ND | ND | ND | ND | ND | 0.017 | ND | | |
| 33 | 富岡町 <small>しののへ</small> 夜の森 (ダストサンプラー) | R4.12. 1 ～ R5. 1. 4 | ND | ND | ND | ND | ND | ND | ND | ND | ND | ND | ND | | |
| | | R5. 1. 4 ～ R5. 2. 1 | ND | ND | ND | ND | ND | ND | ND | ND | ND | 0.024 | ND | | |
| | | R5. 2. 1 ～ R5. 3. 1 | ND | ND | ND | ND | ND | ND | ND | ND | ND | 0.032 | ND | | |
| | | R5. 3. 1 ～ R5. 4. 3 | ND | ND | ND | ND | ND | ND | ND | ND | ND | 0.033 | ND | | |
| | | R4. 4. 1 ～ R4. 5. 2 | ND | ND | ND | ND | ND | ND | ND | ND | ND | 0.027 | ND | | |
| | | R4. 5. 2 ～ R4. 6. 1 | ND | ND | ND | ND | ND | ND | ND | ND | ND | 0.042 | ND | | |
| | | R4. 6. 1 ～ R4. 7. 1 | ND | ND | ND | ND | ND | ND | ND | ND | ND | 0.061 | ND | | |
| | | R4. 7. 1 ～ R4. 8. 1 | ND | ND | ND | ND | ND | ND | ND | ND | ND | 0.047 | ND | | |
| | | R4. 8. 1 ～ R4. 9. 1 | ND | ND | ND | ND | ND | ND | ND | ND | ND | 0.066 | ND | | |
| | | R4. 9. 1 ～ R4.10. 3 | ND | ND | ND | ND | ND | ND | ND | ND | ND | 0.066 | ND | | |

| No. | 地 点 名 | 採 取 期 間 | 核 種 濃 度 (mBq/m ³) | | | | | | | | | | | | |
|-----|--|---------------------|-------------------------------|------------------|------------------|------------------|------------------|------------------|------------------|-------------------|-------------------|-------------------|-------------------|-------------------|----|
| | | | ⁵¹ Cr | ⁵⁴ Mn | ⁵⁸ Co | ⁵⁹ Fe | ⁶⁰ Co | ⁹⁵ Zr | ⁹⁵ Nb | ¹⁰⁶ Ru | ¹²⁵ Sb | ¹³⁴ Cs | ¹³⁷ Cs | ¹⁴⁴ Ce | |
| 34 | 大熊町 <small>みなみだい</small> 南 台 (ダストサンプラー) | R4. 4. 1 ~ R4. 5. 2 | ND | ND | ND | ND | ND | ND | ND | ND | ND | ND | ND | 0.11 | ND |
| | | R4. 5. 2 ~ R4. 6. 1 | ND | ND | ND | ND | ND | ND | ND | ND | ND | ND | ND | 0.18 | ND |
| | | R4. 6. 1 ~ R4. 7. 1 | ND | ND | ND | ND | ND | ND | ND | ND | ND | ND | ND | 0.22 | ND |
| | | R4. 7. 1 ~ R4. 8. 1 | ND | ND | ND | ND | ND | ND | ND | ND | ND | ND | ND | 0.56 | ND |
| | | R4. 8. 1 ~ R4. 9. 1 | ND | ND | ND | ND | ND | ND | ND | ND | ND | ND | 0.027 | 0.64 | ND |
| | | R4. 9. 1 ~ R4.10. 3 | ND | ND | ND | ND | ND | ND | ND | ND | ND | ND | ND | 0.55 | ND |
| | | R4.10. 3 ~ R4.11. 1 | ND | ND | ND | ND | ND | ND | ND | ND | ND | ND | ND | 0.25 | ND |
| | | R4.11. 1 ~ R4.12. 1 | ND | ND | ND | ND | ND | ND | ND | ND | ND | ND | ND | 0.094 | ND |
| 35 | 浪江町 <small>なみえ</small> 浪 江 (ダストサンプラー) | R4.12. 1 ~ R5. 1. 4 | ND | ND | ND | ND | ND | ND | ND | ND | ND | ND | ND | 0.075 | ND |
| | | R5. 1. 4 ~ R5. 2. 1 | ND | ND | ND | ND | ND | ND | ND | ND | ND | ND | ND | 0.071 | ND |
| | | R5. 2. 1 ~ R5. 3. 1 | ND | ND | ND | ND | ND | ND | ND | ND | ND | ND | ND | 0.079 | ND |
| | | R5. 3. 1 ~ R5. 4. 3 | ND | ND | ND | ND | ND | ND | ND | ND | ND | ND | ND | 0.096 | ND |
| | | R4. 4. 1 ~ R4. 5. 2 | ND | ND | ND | ND | ND | ND | ND | ND | ND | ND | ND | 0.030 | ND |
| | | R4. 5. 2 ~ R4. 6. 1 | ND | ND | ND | ND | ND | ND | ND | ND | ND | ND | ND | 0.085 | ND |
| | | R4. 6. 1 ~ R4. 7. 1 | ND | ND | ND | ND | ND | ND | ND | ND | ND | ND | ND | 0.076 | ND |
| | | R4. 7. 1 ~ R4. 8. 1 | ND | ND | ND | ND | ND | ND | ND | ND | ND | ND | ND | 0.072 | ND |
| 36 | 田村市 <small>たむらぎ</small> 滝 根 (簡易型ダスト サンプラー) | R4. 8. 1 ~ R4. 9. 1 | ND | ND | ND | ND | ND | ND | ND | ND | ND | ND | ND | 0.14 | ND |
| | | R4. 9. 1 ~ R4.10. 3 | ND | ND | ND | ND | ND | ND | ND | ND | ND | ND | ND | 0.12 | ND |
| | | R4.10. 3 ~ R4.11. 1 | ND | ND | ND | ND | ND | ND | ND | ND | ND | ND | ND | 0.064 | ND |
| | | R4.12. 1 ~ R5. 1. 4 | ND | ND | ND | ND | ND | ND | ND | ND | ND | ND | ND | 0.027 | ND |
| | | R5. 1. 4 ~ R5. 2. 1 | ND | ND | ND | ND | ND | ND | ND | ND | ND | ND | ND | ND | ND |
| | | R5. 2. 1 ~ R5. 3. 1 | ND | ND | ND | ND | ND | ND | ND | ND | ND | ND | ND | ND | ND |
| | | R5. 3. 1 ~ R5. 4. 3 | ND | ND | ND | ND | ND | ND | ND | ND | ND | ND | ND | 0.044 | ND |
| | | R4. 4. 1 ~ R4. 5. 2 | ND | ND | ND | ND | ND | ND | ND | ND | ND | ND | ND | ND | ND |

| No. | 地 点 名 | 採 取 期 間 | 核 種 濃 度 (mBq/m ³) | | | | | | | | | | | |
|------------------------------------|--|------------------------------------|-------------------------------|------------------|------------------|------------------|------------------|------------------|------------------|-------------------|-------------------|-------------------|-------------------|-------------------|
| | | | ⁵¹ Cr | ⁵⁴ Mn | ⁵⁸ Co | ⁵⁹ Fe | ⁶⁰ Co | ⁹⁵ Zr | ⁹⁵ Nb | ¹⁰⁶ Ru | ¹²⁵ Sb | ¹³⁴ Cs | ¹³⁷ Cs | ¹⁴⁴ Ce |
| 37 | 田村市 <div>おねひき 船 引 (簡易型ダスト サンブラー)</div> | R4. 4. 1 ～ R4. 5. 2 | ND | ND | ND | ND | ND | ND | ND | ND | ND | ND | ND | |
| | | R4. 5. 2 ～ R4. 6. 1 | ND | ND | ND | ND | ND | ND | ND | ND | ND | 0.006 | ND | |
| | | R4. 6. 1 ～ R4. 7. 1 ^{*4} | ND | ND | ND | ND | ND | ND | ND | ND | ND | ND | ND | |
| | | R4. 7. 1 ～ R4. 8. 1 | ND | ND | ND | ND | ND | ND | ND | ND | ND | 0.006 | ND | |
| | | R4. 8. 1 ～ R4. 9. 1 | ND | ND | ND | ND | ND | ND | ND | ND | ND | 0.004 | ND | |
| | | R4. 9. 1 ～ R4.10. 3 | ND | ND | ND | ND | ND | ND | ND | ND | ND | 0.010 | ND | |
| | | R4.10. 3 ～ R4.11. 1 | ND | ND | ND | ND | ND | ND | ND | ND | ND | 0.008 | ND | |
| | | R4.11. 1 ～ R4.12. 1 | ND | ND | ND | ND | ND | ND | ND | ND | ND | ND | ND | |
| | | R4.12. 1 ～ R5. 1. 4 | ND | ND | ND | ND | ND | ND | ND | ND | ND | ND | ND | |
| 38 | 田村市 <div>かみつし 上 移 (簡易型ダスト サンブラー)</div> | R5. 1. 4 ～ R5. 2. 1 | ND | ND | ND | ND | ND | ND | ND | ND | ND | 0.004 | ND | |
| | | R5. 2. 1 ～ R5. 3. 1 | ND | ND | ND | ND | ND | ND | ND | ND | ND | ND | ND | |
| | | R5. 3. 1 ～ R5. 3. 31 | ND | ND | ND | ND | ND | ND | ND | ND | ND | 0.007 | ND | |
| | | R4. 4. 1 ～ R4. 5. 2 | ND | ND | ND | ND | ND | ND | ND | ND | ND | 0.007 | ND | |
| | | R4. 5. 2 ～ R4. 6. 1 | ND | ND | ND | ND | ND | ND | ND | ND | ND | 0.006 | ND | |
| | | R4. 6. 1 ～ R4. 7. 1 | ND | ND | ND | ND | ND | ND | ND | ND | ND | 0.006 | ND | |
| | | R4. 7. 1 ～ R4. 8. 1 ^{*7} | ND | ND | ND | ND | ND | ND | ND | ND | ND | 0.013 | ND | |
| | | R4. 8. 1 ～ R4. 9. 1 ^{*7} | ND | ND | ND | ND | ND | ND | ND | ND | ND | 0.009 | ND | |
| | | R4. 9. 1 ～ R4.10. 3 | ND | ND | ND | ND | ND | ND | ND | ND | ND | 0.015 | ND | |
| 39 | 川内村 <div>かみかわら 上 川 内 (簡易型ダスト サンブラー)</div> | R4.10. 3 ～ R4.11. 1 | ND | ND | ND | ND | ND | ND | ND | ND | ND | 0.005 | ND | |
| | | R4.11. 1 ～ R4.12. 1 | ND | ND | ND | ND | ND | ND | ND | ND | ND | ND | ND | |
| | | R4.12. 1 ～ R5. 1. 4 | ND | ND | ND | ND | ND | ND | ND | ND | ND | 0.014 | ND | |
| | | R5. 1. 4 ～ R5. 3. 1 | ND | ND | ND | ND | ND | ND | ND | ND | ND | 0.014 | ND | |
| | | R5. 3. 1 ～ R5. 3. 31 | ND | ND | ND | ND | ND | ND | ND | ND | ND | 0.008 | ND | |
| | | R4. 4. 1 ～ R4. 5. 2 | ND | ND | ND | ND | ND | ND | ND | ND | ND | 0.006 | ND | |
| | | R4. 5. 2 ～ R4. 6. 1 | ND | ND | ND | ND | ND | ND | ND | ND | ND | 0.027 | ND | |
| | | R4. 6. 1 ～ R4. 7. 1 ^{*3} | ND | ND | ND | ND | ND | ND | ND | ND | ND | 0.015 | ND | |
| | | R4. 7. 1 ～ R4. 8. 1 ^{*9} | ND | ND | ND | ND | ND | ND | ND | ND | ND | 0.014 | ND | |
| R4. 8. 1 ～ R4. 9. 1 ^{*11} | ND | ND | ND | ND | ND | ND | ND | ND | ND | 0.011 | ND | | | |
| 40 | 川内村 <div>かみかわら 上 川 内 (簡易型ダスト サンブラー)</div> | R4. 9. 1 ～ R4.10. 3 ^{*11} | ND | ND | ND | ND | ND | ND | ND | ND | ND | 0.087 | ND | |
| | | R4.10. 3 ～ R4.11. 1 | ND | ND | ND | ND | ND | ND | ND | ND | ND | 0.008 | ND | |
| | | R4.11. 1 ～ R4.12. 1 | ND | ND | ND | ND | ND | ND | ND | ND | ND | 0.011 | ND | |
| | | R4.12. 1 ～ R5. 1. 4 | ND | ND | ND | ND | ND | ND | ND | ND | ND | 0.004 | ND | |
| | | R5. 1. 4 ～ R5. 2. 1 | ND | ND | ND | ND | ND | ND | ND | ND | ND | 0.005 | ND | |
| | | R5. 2. 1 ～ R5. 3. 1 | ND | ND | ND | ND | ND | ND | ND | ND | ND | 0.005 | ND | |
| | | R5. 3. 1 ～ R5. 3. 31 | ND | ND | ND | ND | ND | ND | ND | ND | ND | 0.005 | ND | |
| | | | | | | | | | | | | | | |
| | | | | | | | | | | | | | | |

| No. | 地 点 名 | 採 取 期 間 | 核 種 濃 度 (mBq/m ³) | | | | | | | | | | | |
|-----|----------------------------------|--------------------------------------|-------------------------------|------------------|------------------|------------------|------------------|------------------|------------------|-------------------|-------------------|-------------------|-------------------|-------------------|
| | | | ⁵¹ Cr | ⁵⁴ Mn | ⁵⁸ Co | ⁵⁹ Fe | ⁶⁰ Co | ⁹⁵ Zr | ⁹⁵ Nb | ¹⁰⁶ Ru | ¹²⁵ Sb | ¹³⁴ Cs | ¹³⁷ Cs | ¹⁴⁴ Ce |
| 40 | 南相馬市 馬場 (簡易型ダスト サンブラー) | R4. 4. 1 ~ R4. 5. 2 | ND | ND | ND | ND | ND | ND | ND | ND | ND | ND | 0.028 | ND |
| | | R4. 5. 2 ~ R4. 6. 1 | ND | ND | ND | ND | ND | ND | ND | ND | ND | ND | 0.073 | ND |
| | | R4. 6. 1 ~ R4. 7. 1 ⁴¹ | ND | ND | ND | ND | ND | ND | ND | ND | ND | ND | 0.045 | ND |
| | | R4. 7. 1 ~ R4. 8. 1 ^{45,46} | ND | ND | ND | ND | ND | ND | ND | ND | ND | ND | 0.088 | ND |
| | | R4. 8. 1 ~ R4. 9. 1 | ND | ND | ND | ND | ND | ND | ND | ND | ND | ND | 0.096 | ND |
| | | R4. 9. 1 ~ R4.10. 3 | ND | ND | ND | ND | ND | ND | ND | ND | ND | ND | 0.079 | ND |
| | | R4.10. 3 ~ R4.11. 1 | ND | ND | ND | ND | ND | ND | ND | ND | ND | ND | 0.029 | ND |
| | | R4.11. 1 ~ R4.12. 1 | ND | ND | ND | ND | ND | ND | ND | ND | ND | ND | 0.022 | ND |
| | | R4.12. 1 ~ R5. 1. 4 | ND | ND | ND | ND | ND | ND | ND | ND | ND | ND | 0.009 | ND |
| | | R5. 1. 4 ~ R5. 2. 1 ⁴⁶ | ND | ND | ND | ND | ND | ND | ND | ND | ND | ND | 0.009 | ND |
| 41 | 南相馬市 大木戸 (簡易型ダスト サンブラー) | R5. 2. 1 ~ R5. 3. 1 ⁴⁶ | ND | ND | ND | ND | ND | ND | ND | ND | ND | ND | 0.011 | ND |
| | | R5. 3. 1 ~ R5. 3. 31 | ND | ND | ND | ND | ND | ND | ND | ND | ND | ND | 0.031 | ND |
| | | R4. 4. 1 ~ R4. 5. 2 | ND | ND | ND | ND | ND | ND | ND | ND | ND | ND | 0.027 | ND |
| | | R4. 5. 2 ~ R4. 6. 1 | ND | ND | ND | ND | ND | ND | ND | ND | ND | ND | 0.059 | ND |
| | | R4. 6. 1 ~ R4. 7. 1 | ND | ND | ND | ND | ND | ND | ND | ND | ND | ND | 0.031 | ND |
| | | R4. 7. 1 ~ R4. 8. 1 ⁴⁵ | ND | ND | ND | ND | ND | ND | ND | ND | ND | ND | 0.046 | ND |
| | | R4. 8. 1 ~ R4. 9. 1 ⁴⁸ | ND | ND | ND | ND | ND | ND | ND | ND | ND | ND | 0.059 | ND |
| | | R4. 9. 1 ~ R4.10. 3 | ND | ND | ND | ND | ND | ND | ND | ND | ND | ND | 0.048 | ND |
| | | R4.10. 3 ~ R4.11. 1 ⁴³ | ND | ND | ND | ND | ND | ND | ND | ND | ND | ND | 0.020 | ND |
| | | R4.11. 1 ~ R4.12. 1 | ND | ND | ND | ND | ND | ND | ND | ND | ND | ND | 0.015 | ND |
| 42 | 南相馬市 檀原 (簡易型ダスト サンブラー) | R4.12. 1 ~ R5. 1. 4 | ND | ND | ND | ND | ND | ND | ND | ND | ND | ND | 0.005 | ND |
| | | R5. 1. 4 ~ R5. 2. 1 | ND | ND | ND | ND | ND | ND | ND | ND | ND | ND | 0.010 | ND |
| | | R5. 2. 1 ~ R5. 3. 1 | ND | ND | ND | ND | ND | ND | ND | ND | ND | ND | 0.029 | ND |
| | | R5. 3. 1 ~ R5. 3. 31 | ND | ND | ND | ND | ND | ND | ND | ND | ND | ND | 0.035 | ND |
| | | R4. 4. 1 ~ R4. 5. 2 | ND | ND | ND | ND | ND | ND | ND | ND | ND | ND | 0.012 | ND |
| | | R4. 5. 2 ~ R4. 6. 1 | ND | ND | ND | ND | ND | ND | ND | ND | ND | ND | 0.034 | ND |
| | | R4. 6. 1 ~ R4. 7. 1 | ND | ND | ND | ND | ND | ND | ND | ND | ND | ND | 0.023 | ND |
| | | R4. 7. 1 ~ R4. 8. 1 | ND | ND | ND | ND | ND | ND | ND | ND | ND | ND | 0.032 | ND |
| | | R4. 8. 1 ~ R4. 9. 1 | ND | ND | ND | ND | ND | ND | ND | ND | ND | ND | 0.031 | ND |
| | | R4. 9. 1 ~ R4.10. 3 | ND | ND | ND | ND | ND | ND | ND | ND | ND | ND | 0.037 | ND |
| 42 | 南相馬市 檀原 (簡易型ダスト サンブラー) | R4.10. 3 ~ R4.11. 1 ⁴² | ND | ND | ND | ND | ND | ND | ND | ND | ND | ND | 0.011 | ND |
| | | R4.11. 1 ~ R4.12. 1 ⁴⁴ | ND | ND | ND | ND | ND | ND | ND | ND | ND | ND | 0.008 | ND |
| | | R4.12. 1 ~ R5. 1. 4 | ND | ND | ND | ND | ND | ND | ND | ND | ND | ND | ND | ND |
| | | R5. 1. 4 ~ R5. 2. 1 | ND | ND | ND | ND | ND | ND | ND | ND | ND | ND | 0.004 | ND |
| | | R5. 2. 1 ~ R5. 3. 1 | ND | ND | ND | ND | ND | ND | ND | ND | ND | ND | 0.005 | ND |
| | | R5. 3. 1 ~ R5. 3. 31 | ND | ND | ND | ND | ND | ND | ND | ND | ND | ND | 0.018 | ND |
| | | | | | | | | | | | | | | |
| | | | | | | | | | | | | | | |
| | | | | | | | | | | | | | | |
| | | | | | | | | | | | | | | |

| No. | 地 点 名 | 採 取 期 間 | 核 種 濃 度 (mBq/m ³) | | | | | | | | | | | |
|--------------------------|-------|---------|---|------------------|------------------|------------------|------------------|------------------|------------------|-------------------|-------------------|-------------------|-------------------|-------------------|
| | | | ⁵¹ Cr | ⁵⁴ Mn | ⁵⁸ Co | ⁵⁹ Fe | ⁶⁰ Co | ⁹⁵ Zr | ⁹⁵ Nb | ¹⁰⁶ Ru | ¹²⁵ Sb | ¹³⁴ Cs | ¹³⁷ Cs | ¹⁴⁴ Ce |
| (注) 1 「ND」：検出限界未満 「ー」：欠測 | | | | | | | | | | | | | | |
| | | | ＊ 1 簡易型ダストサンプラーが停電のため、R4. 6. 21 14:14～ R4. 6. 21 14:15まで停止した。 | | | | | | | | | | | |
| | | | ＊ 2 簡易型ダストサンプラーが停電のため、R4. 6. 23 12:05～ R4. 6. 23 12:32まで停止した。 | | | | | | | | | | | |
| | | | ＊ 3 簡易型ダストサンプラーが停電のため、R4. 6. 24 9:45:17～ R4. 6. 24 9:45:33まで停止した。 | | | | | | | | | | | |
| | | | ＊ 4 簡易型ダストサンプラーが停電のため、R4. 6. 25 9:32～ R4. 6. 25 10:40まで停止した。 | | | | | | | | | | | |
| | | | ＊ 5 簡易型ダストサンプラーが停電のため、R4. 7. 23 5:12～ R4. 7. 23 5:13まで停止した。 | | | | | | | | | | | |
| | | | ＊ 6 簡易型ダストサンプラーが停電のため、R4. 7. 31 18:22:31～ R4. 7. 31 18:22:58まで停止した。 | | | | | | | | | | | |
| | | | ＊ 7 簡易型ダストサンプラーが停電のため、R4. 8. 3 18:27～ R4. 8. 3 18:28まで停止した。 | | | | | | | | | | | |
| | | | ＊ 8 簡易型ダストサンプラーが停電のため、R4. 8. 8 15:47～ R4. 8. 8 15:49まで停止した。 | | | | | | | | | | | |
| | | | ＊ 9 簡易型ダストサンプラーが停電のため、R4. 8. 9 18:31:28～ R4. 8. 9 18:31:44まで停止した。 | | | | | | | | | | | |
| | | | ＊ 10 簡易型ダストサンプラーが停電のため、R4. 8. 17 10:28～ R4. 8. 17 10:29まで停止した。 | | | | | | | | | | | |
| | | | ＊ 11 簡易型ダストサンプラーが停電のため、R4. 10. 1 00:47:26～ R4. 10. 1 00:47:43まで停止した。 | | | | | | | | | | | |
| | | | ＊ 12 簡易型ダストサンプラーが停電のため、R4. 10. 12 09:46～ R4. 10. 12 09:48まで停止した。 | | | | | | | | | | | |
| | | | ＊ 13 簡易型ダストサンプラーが停電のため、R4. 10. 30 15:47～ R4. 10. 30 15:48まで停止した。 | | | | | | | | | | | |
| | | | ＊ 14 簡易型ダストサンプラーが停電のため、R4. 11. 20 6:50～ R4. 11. 20 6:51まで停止した。 | | | | | | | | | | | |
| | | | ＊ 15 局舎移設工事のため、R4. 12. 19 9 : 06～R5. 2. 9 13:24まで欠測。 | | | | | | | | | | | |
| | | | ＊ 16 簡易型ダストサンプラーが停電のため、R5. 2. 14 18:08:01～ R5. 2. 14 18:08:37まで停止した。 | | | | | | | | | | | |
| | | | ＊ 17 局舎移設工事のため、R4. 12. 19 9 : 06～R5. 2. 9 13:24まで機器を停止し、当該期間は可搬型ダストサンプラによる代替測定を行っているため参考値とする。 | | | | | | | | | | | |
| | | | ＊ 18 R5. 3. 31 14 : 50～R5. 3. 31 16:34まで機器故障のため、流量は他時間の流量を参考に算出。 | | | | | | | | | | | |

5-2-2(2) 大気浮遊じんの核種濃度（比較対照地点）

| No. | 地 点 名 | 採 取 期 間 | 核 種 濃 度 (mBq/m ³) | | | | | | | | | | | |
|-----|-----------------------------------|-------------------------|-------------------------------|------------------|------------------|------------------|------------------|------------------|------------------|-------------------|-------------------|-------------------|-------------------|-------------------|
| | | | ⁵¹ Cr | ⁵⁴ Mn | ⁵⁸ Co | ⁵⁹ Fe | ⁶⁰ Co | ⁹⁵ Zr | ⁹⁵ Nb | ¹⁰⁶ Ru | ¹²⁵ Sb | ¹³⁴ Cs | ¹³⁷ Cs | ¹⁴⁴ Ce |
| 1 | 福島市 方木田 (簡易型ダスト サンブラー) | R4. 4. 6 ～ R4. 4. 7 | ND | ND | ND | ND | ND | ND | ND | ND | ND | ND | 0. 030 | ND |
| | | R4. 5. 2 ～ R4. 5. 3 | ND | ND | ND | ND | ND | ND | ND | ND | ND | ND | ND | ND |
| | | R4. 6. 13 ～ R4. 6. 14 | ND | ND | ND | ND | ND | ND | ND | ND | ND | ND | ND | ND |
| | | R4. 7. 19 ～ R4. 7. 20 | ND | ND | ND | ND | ND | ND | ND | ND | ND | ND | 0. 026 | ND |
| | | R4. 8. 5 ～ R4. 8. 6 | ND | ND | ND | ND | ND | ND | ND | ND | ND | ND | ND | ND |
| | | R4. 9. 5 ～ R4. 9. 6 | ND | ND | ND | ND | ND | ND | ND | ND | ND | ND | 0. 034 | ND |
| | | R4. 10. 3 ～ R4. 10. 4 | ND | ND | ND | ND | ND | ND | ND | ND | ND | ND | ND | ND |
| | | R4. 11. 2 ～ R4. 11. 3 | ND | ND | ND | ND | ND | ND | ND | ND | ND | ND | 0. 049 | ND |
| | | R4. 12. 2 ～ R4. 12. 3 | ND | ND | ND | ND | ND | ND | ND | ND | ND | ND | ND | ND |
| | | R5. 1. 6 ～ R5. 1. 7 | ND | ND | ND | ND | ND | ND | ND | ND | ND | ND | ND | ND |
| | | R5. 2. 1 ～ R5. 2. 2 | ND | ND | ND | ND | ND | ND | ND | ND | ND | ND | 0. 036 | ND |
| | | R5. 3. 1 ～ R5. 3. 2 | ND | ND | ND | ND | ND | ND | ND | ND | ND | ND | ND | ND |
| 2 | 会津若松市 追手町 (簡易型ダスト サンブラー) | R4. 4. 4 ～ R4. 4. 5 | ND | ND | ND | ND | ND | ND | ND | ND | ND | ND | ND | ND |
| | | R4. 5. 9 ～ R4. 5. 10 | ND | ND | ND | ND | ND | ND | ND | ND | ND | ND | ND | ND |
| | | R4. 6. 1 ～ R4. 6. 2 | ND | ND | ND | ND | ND | ND | ND | ND | ND | ND | ND | ND |
| | | R4. 7. 4 ～ R4. 7. 5 | ND | ND | ND | ND | ND | ND | ND | ND | ND | ND | ND | ND |
| | | R4. 8. 1 ～ R4. 8. 2 | ND | ND | ND | ND | ND | ND | ND | ND | ND | ND | ND | ND |
| | | R4. 9. 1 ～ R4. 9. 2 | ND | ND | ND | ND | ND | ND | ND | ND | ND | ND | ND | ND |
| | | R4. 10. 3 ～ R4. 10. 4 | ND | ND | ND | ND | ND | ND | ND | ND | ND | ND | ND | ND |
| | | R4. 11. 1 ～ R4. 11. 2 | ND | ND | ND | ND | ND | ND | ND | ND | ND | ND | ND | ND |
| | | R4. 12. 1 ～ R4. 12. 2 | ND | ND | ND | ND | ND | ND | ND | ND | ND | ND | ND | ND |
| | | R5. 1. 5 ～ R5. 1. 6 | ND | ND | ND | ND | ND | ND | ND | ND | ND | ND | ND | ND |
| | | R5. 2. 8 ～ R5. 2. 9 | ND | ND | ND | ND | ND | ND | ND | ND | ND | ND | ND | ND |
| | | R5. 3. 1 ～ R5. 3. 2 | ND | ND | ND | ND | ND | ND | ND | ND | ND | ND | ND | ND |
| 3 | 郡山市 麓山 (簡易型ダスト サンブラー) | R4. 4. 6 ～ R4. 4. 7 | ND | ND | ND | ND | ND | ND | ND | ND | ND | ND | ND | ND |
| | | R4. 5. 11 ～ R4. 5. 12 | ND | ND | ND | ND | ND | ND | ND | ND | ND | ND | ND | ND |
| | | R4. 6. 6 ～ R4. 6. 7 | ND | ND | ND | ND | ND | ND | ND | ND | ND | ND | ND | ND |
| | | R4. 7. 6 ～ R4. 7. 7 | ND | ND | ND | ND | ND | ND | ND | ND | ND | ND | ND | ND |
| | | R4. 8. 3 ～ R4. 8. 4 | ND | ND | ND | ND | ND | ND | ND | ND | ND | ND | ND | ND |
| | | R4. 9. 5 ～ R4. 9. 6 | ND | ND | ND | ND | ND | ND | ND | ND | ND | ND | ND | ND |
| | | R4. 10. 11 ～ R4. 10. 12 | ND | ND | ND | ND | ND | ND | ND | ND | ND | ND | ND | ND |
| | | R4. 11. 7 ～ R4. 11. 8 | ND | ND | ND | ND | ND | ND | ND | ND | ND | ND | 0. 039 | ND |
| | | R4. 12. 5 ～ R4. 12. 6 | ND | ND | ND | ND | ND | ND | ND | ND | ND | ND | ND | ND |
| | | R5. 1. 10 ～ R5. 1. 11 | ND | ND | ND | ND | ND | ND | ND | ND | ND | ND | ND | ND |
| | | R5. 2. 6 ～ R5. 2. 7 | ND | ND | ND | ND | ND | ND | ND | ND | ND | ND | ND | ND |
| | | R5. 3. 7 ～ R5. 3. 8 | ND | ND | ND | ND | ND | ND | ND | ND | ND | ND | ND | ND |

| No. | 地 点 名 | 採 取 期 間 | 核 種 濃 度 (mBq/m ³) | | | | | | | | | | | |
|-----|---------------------------------------|----------------------|-------------------------------|------------------|------------------|------------------|------------------|------------------|------------------|-------------------|-------------------|-------------------|-------------------|-------------------|
| | | | ⁵¹ Cr | ⁵⁴ Mn | ⁵⁸ Co | ⁵⁹ Fe | ⁶⁰ Co | ⁹⁵ Zr | ⁹⁵ Nb | ¹⁰⁶ Ru | ¹²⁵ Sb | ¹³⁴ Cs | ¹³⁷ Cs | ¹⁴⁴ Ce |
| 4 | 白河市 昭 和 町 (簡易型ダスト サンブラー) | R4. 4. 4 ～ R4. 4. 5 | ND | ND | ND | ND | ND | ND | ND | ND | ND | ND | ND | ND |
| | | R4. 5. 9 ～ R4. 5. 10 | ND | ND | ND | ND | ND | ND | ND | ND | ND | ND | ND | ND |
| | | R4. 6. 1 ～ R4. 6. 2 | ND | ND | ND | ND | ND | ND | ND | ND | ND | ND | ND | ND |
| | | R4. 7. 4 ～ R4. 7. 5 | ND | ND | ND | ND | ND | ND | ND | ND | ND | ND | ND | ND |
| | | R4. 8. 1 ～ R4. 8. 2 | ND | ND | ND | ND | ND | ND | ND | ND | ND | ND | ND | ND |
| | | R4. 9. 1 ～ R4. 9. 2 | ND | ND | ND | ND | ND | ND | ND | ND | ND | ND | ND | ND |
| | | R4.10. 3 ～ R4.10. 4 | ND | ND | ND | ND | ND | ND | ND | ND | ND | ND | ND | ND |
| | | R4.11. 1 ～ R4.11. 2 | ND | ND | ND | ND | ND | ND | ND | ND | ND | ND | ND | ND |
| | | R4.12. 1 ～ R4.12. 2 | ND | ND | ND | ND | ND | ND | ND | ND | ND | ND | ND | ND |
| | | R5. 1. 5 ～ R5. 1. 6 | ND | ND | ND | ND | ND | ND | ND | ND | ND | ND | ND | ND |
| 5 | 相馬市 玉 野 (簡易型ダスト サンブラー) | R5. 2. 8 ～ R5. 2. 9 | ND | ND | ND | ND | ND | ND | ND | ND | ND | ND | ND | ND |
| | | R5. 3. 1 ～ R5. 3. 2 | ND | ND | ND | ND | ND | ND | ND | ND | ND | ND | ND | ND |
| | | R4. 4. 6 ～ R4. 4. 7 | ND | ND | ND | ND | ND | ND | ND | ND | ND | ND | ND | ND |
| | | R4. 5.11 ～ R4. 5.12 | ND | ND | ND | ND | ND | ND | ND | ND | ND | ND | ND | ND |
| | | R4. 6. 6 ～ R4. 6. 7 | ND | ND | ND | ND | ND | ND | ND | ND | ND | ND | ND | ND |
| | | R4. 7. 6 ～ R4. 7. 7 | ND | ND | ND | ND | ND | ND | ND | ND | ND | ND | ND | ND |
| | | R4. 8. 3 ～ R4. 8. 4 | ND | ND | ND | ND | ND | ND | ND | ND | ND | ND | ND | ND |
| | | R4. 9. 5 ～ R4. 9. 6 | ND | ND | ND | ND | ND | ND | ND | ND | ND | 0.085 | ND | ND |
| | | R4.10.11 ～ R4.10.12 | ND | ND | ND | ND | ND | ND | ND | ND | ND | ND | ND | ND |
| | | R4.11. 7 ～ R4.11. 8 | ND | ND | ND | ND | ND | ND | ND | ND | ND | ND | ND | ND |
| 6 | 伊達市 富 成 (簡易型ダスト サンブラー) | R4.12. 5 ～ R4.12. 6 | ND | ND | ND | ND | ND | ND | ND | ND | ND | ND | ND | ND |
| | | R5. 1.10 ～ R5. 1.11 | ND | ND | ND | ND | ND | ND | ND | ND | ND | ND | ND | ND |
| | | R5. 2. 6 ～ R5. 2. 7 | ND | ND | ND | ND | ND | ND | ND | ND | ND | ND | ND | ND |
| | | R5. 3. 7 ～ R5. 3. 8 | ND | ND | ND | ND | ND | ND | ND | ND | ND | 0.037 | ND | ND |
| | | R4. 4. 6 ～ R4. 4. 7 | ND | ND | ND | ND | ND | ND | ND | ND | ND | ND | ND | ND |
| | | R4. 5.11 ～ R4. 5.12 | ND | ND | ND | ND | ND | ND | ND | ND | ND | ND | ND | ND |
| | | R4. 6. 6 ～ R4. 6. 7 | ND | ND | ND | ND | ND | ND | ND | ND | ND | ND | ND | ND |
| | | R4. 7. 6 ～ R4. 7. 7 | ND | ND | ND | ND | ND | ND | ND | ND | ND | ND | ND | ND |
| | | R4. 8. 3 ～ R4. 8. 4 | ND | ND | ND | ND | ND | ND | ND | ND | ND | ND | ND | ND |
| | | R4. 9. 5 ～ R4. 9. 6 | ND | ND | ND | ND | ND | ND | ND | ND | ND | 0.044 | ND | ND |

| No. | 地 点 名 | 採 取 期 間 | 核 種 濃 度 (mBq/m ³) | | | | | | | | | | | | |
|-----|----------------------------------|-----------------------|-------------------------------|------------------|------------------|------------------|------------------|------------------|------------------|-------------------|-------------------|-------------------|-------------------|-------------------|----|
| | | | ⁵¹ Cr | ⁵⁴ Mn | ⁵⁸ Co | ⁵⁹ Fe | ⁶⁰ Co | ⁹⁵ Zr | ⁹⁵ Nb | ¹⁰⁶ Ru | ¹²⁵ Sb | ¹³⁴ Cs | ¹³⁷ Cs | ¹⁴⁴ Ce | |
| 7 | 南会津町 田 島 (簡易型ダスト サンプラー) | R4. 4. 4 ~ R4. 4. 5 | ND | ND | ND | ND | ND | ND | ND | ND | ND | ND | ND | ND | ND |
| | | R4. 5. 9 ~ R4. 5. 10 | ND | ND | ND | ND | ND | ND | ND | ND | ND | ND | ND | ND | ND |
| | | R4. 6. 1 ~ R4. 6. 2 | ND | ND | ND | ND | ND | ND | ND | ND | ND | ND | ND | ND | ND |
| | | R4. 7. 4 ~ R4. 7. 5 | ND | ND | ND | ND | ND | ND | ND | ND | ND | ND | ND | ND | ND |
| | | R4. 8. 1 ~ R4. 8. 2 | ND | ND | ND | ND | ND | ND | ND | ND | ND | ND | ND | ND | ND |
| | | R4. 9. 1 ~ R4. 9. 2 | ND | ND | ND | ND | ND | ND | ND | ND | ND | ND | ND | ND | ND |
| | | R4. 10. 3 ~ R4. 10. 4 | ND | ND | ND | ND | ND | ND | ND | ND | ND | ND | ND | ND | ND |
| | | R4. 11. 1 ~ R4. 11. 2 | ND | ND | ND | ND | ND | ND | ND | ND | ND | ND | ND | ND | ND |
| | | R4. 12. 1 ~ R4. 12. 2 | ND | ND | ND | ND | ND | ND | ND | ND | ND | ND | ND | ND | ND |
| | | R5. 1. 5 ~ R5. 1. 6 | ND | ND | ND | ND | ND | ND | ND | ND | ND | ND | ND | ND | ND |
| | | R5. 2. 8 ~ R5. 2. 9 | ND | ND | ND | ND | ND | ND | ND | ND | ND | ND | ND | ND | ND |
| | | R5. 3. 1 ~ R5. 3. 2 | ND | ND | ND | ND | ND | ND | ND | ND | ND | ND | ND | ND | ND |

(注) 1 「ND」：検出限界未満 「-」：欠測
2 上記の他、人工放射性核種は検出されなかった。
3 ろ紙の灰化処理はせず、ろ紙を直接U8容器で測定した。

5-2-3(1) 大気中水分のトリチウム濃度

| No. | 地 点 名 | 採 取 期 間 | トリチウム濃度 | | 備 考 |
|-----|--|-----------------------------------|--------------------------------|-----------------|-----|
| | | | 大気中濃度 (mBq/m ³) | 捕集水濃度 (Bq/L) | |
| 1 | 檜 葉 町 <small>しげ</small> 繁 <small>おが</small> 岡 | R4. 4. 1 ~ R4. 5. 2 ^{*1} | — | — | — |
| | | R4. 5. 2 ~ R4. 6. 1 ^{*1} | — | — | — |
| | | R4. 6. 1 ~ R4. 7. 1 | 10 | 0.73 | 14 |
| | | R4. 7. 1 ~ R4. 8. 1 | 9.7 | 0.51 | 19 |
| | | R4. 8. 1 ~ R4. 9. 1 | 11 | 0.57 | 19 |
| | | R4. 9. 1 ~ R4.10. 3 | ND | ND | 16 |
| | | R4.10. 3 ~ R4.11. 1 | 4.4 | 0.44 | 10 |
| | | R4.11. 1 ~ R4.12. 1 | ND | ND | 7.7 |
| | | R4.12. 1 ~ R5. 1. 4 | 2.3 | 0.52 | 4.4 |
| | | R5. 1. 4 ~ R5. 2. 1 | 2.5 | 0.69 | 3.6 |
| | | R5. 2. 1 ~ R5. 3. 1 | 3.9 | 1.0 | 3.7 |
| | | R5. 3. 1 ~ R5. 4. 3 | 2.9 | 0.46 | 6.3 |
| | | R4. 4. 1 ~ R4. 5. 2 | 7.0 | 0.84 | 8.4 |
| | | R4. 5. 2 ~ R4. 6. 1 | 6.9 | 0.61 | 11 |
| 2 | 富 岡 町 <small>とみ</small> 富 <small>おが</small> 岡 | R4. 6. 1 ~ R4. 7. 1 | ND | ND | 16 |
| | | R4. 7. 1 ~ R4. 8. 1 | 12 | 0.59 | 21 |
| | | R4. 8. 1 ~ R4. 9. 1 | ND | ND | 20 |
| | | R4. 9. 1 ~ R4.10. 3 | 9.0 | 0.49 | 18 |
| | | R4.10. 3 ~ R4.11. 1 | 4.8 | 0.43 | 11 |
| | | R4.11. 1 ~ R4.12. 1 | 3.6 | 0.44 | 8.3 |
| | | R4.12. 1 ~ R5. 1. 4 | ND | ND | 4.8 |
| | | R5. 1. 4 ~ R5. 2. 1 | 2.8 | 0.72 | 3.8 |
| | | R5. 2. 1 ~ R5. 3. 1 | 3.4 | 0.85 | 4.0 |
| | | R5. 3. 1 ~ R5. 4. 3 | 3.4 | 0.54 | 6.4 |

| No. | 地 点 名 | 採 取 期 間 | トリチウム濃度 | | 備考 |
|-----|---------------------|-----------------------|--------------------------------|-----------------|-----|
| | | | 大気中濃度 (mBq/m ³) | 捕集水濃度 (Bq/L) | |
| 3 | 大 熊 町 おお 野 の | R4. 4. 1 ~ R4. 5. 2 | 7.2 | 0.87 | 8.2 |
| | | R4. 5. 2 ~ R4. 6. 1 | 9.3 | 0.83 | 11 |
| | | R4. 6. 1 ~ R4. 7. 1 | 11 | 0.71 | 15 |
| | | R4. 7. 1 ~ R4. 8. 1 | 17 | 0.82 | 21 |
| | | R4. 8. 1 ~ R4. 9. 1 | 11 | 0.56 | 20 |
| | | R4. 9. 1 ~ R4. 10. 3 | ND | ND | 18 |
| | | R4. 10. 3 ~ R4. 11. 1 | 4.1 | 0.37 | 11 |
| | | R4. 11. 1 ~ R4. 12. 1 | ND | ND | 8.1 |
| | | R4. 12. 1 ~ R5. 1. 4 | 2.2 | 0.46 | 4.8 |
| | | R5. 1. 4 ~ R5. 2. 1 | 2.4 | 0.62 | 3.9 |
| | | R5. 2. 1 ~ R5. 3. 1 | 3.4 | 0.86 | 4.0 |
| | | R5. 3. 1 ~ R5. 4. 3 | ND | ND | 6.1 |
| | | R4. 4. 1 ~ R4. 5. 2 | 28 | 3.4 | 8.4 |
| 4 | 大 熊 町 おつと 沢 夫 | R4. 5. 2 ~ R4. 6. 1 | 30 | 2.7 | 11 |
| | | R4. 6. 1 ~ R4. 7. 1 | 47 | 3.1 | 15 |
| | | R4. 7. 1 ~ R4. 8. 1 | 68 | 3.0 | 22 |
| | | R4. 8. 1 ~ R4. 9. 1 | 38 | 2.1 | 18 |
| | | R4. 9. 1 ~ R4. 10. 3 | 48 | 2.6 | 18 |
| | | R4. 10. 3 ~ R4. 11. 1 | 35 | 3.1 | 11 |
| | | R4. 11. 1 ~ R4. 12. 1 | 21 | 2.6 | 8.2 |
| | | R4. 12. 1 ~ R5. 1. 4 | 11 | 2.4 | 4.7 |
| | | R5. 1. 4 ~ R5. 2. 1 | 12 | 3.1 | 3.8 |
| | | R5. 2. 1 ~ R5. 3. 1 | 14 | 3.6 | 3.9 |
| | | R5. 3. 1 ~ R5. 4. 3 | 15 | 2.3 | 6.5 |

| No. | 地 点 名 | 採 取 期 間 | トリチウム濃度 | | 備 考 |
|-----|----------------|-----------------------|--------------------------------|-----------------|-----|
| | | | 大気中濃度 (mBq/m ³) | 捕集水濃度 (Bq/L) | |
| 5 | 双葉町 こおりやま郡山 | R4. 4. 1 ～ R4. 5. 2 | 17 | 1.9 | 9.0 |
| | | R4. 5. 2 ～ R4. 6. 1 | 27 | 2.2 | 12 |
| | | R4. 6. 1 ～ R4. 7. 1 | 22 | 1.3 | 17 |
| | | R4. 7. 1 ～ R4. 8. 1 | 26 | 1.1 | 23 |
| | | R4. 8. 1 ～ R4. 9. 1 | 41 | 1.7 | 23 |
| | | R4. 9. 1 ～ R4. 10. 3 | 14 | 0.65 | 21 |
| | | R4. 10. 3 ～ R4. 11. 1 | 9.1 | 0.74 | 12 |
| | | R4. 11. 1 ～ R4. 12. 1 | 5.6 | 0.63 | 8.9 |
| | | R4. 12. 1 ～ R5. 1. 4 | ND | ND | 5.3 |
| | | R5. 1. 4 ～ R5. 2. 1 | 2.4 | 0.57 | 4.2 |
| | | R5. 2. 1 ～ R5. 3. 1 | 4.0 | 0.92 | 4.3 |
| | | R5. 3. 1 ～ R5. 4. 3 | 6.9 | 1.0 | 6.6 |

注) 1 No. の網掛け部分は東京電力ホールディングス株式会社福島第一原子力発電所から半径5km未満の地域

2 「ND」：検出限界未満 「-」：欠測

3 検出限界値はおおむね5mBq/m³以下

4 *1 大気中水分捕集装置内のトリチウム汚染が確認されたため、令和4年4月1日～令和4年6月1日まで欠測とする。

5-2-3(2) 大気中水分のトリチウム濃度 (比較対照地点)

| No. | 地 点 名 | 採 取 期 間 | トリチウム濃度 | | | 備考 |
|-----|----------------|-----------------------|--------------------------------|--|-----------------|------|
| | | | 大気中濃度 (mBq/m ³) | | 捕集水濃度 (Bq/L) | |
| 1 | 福 島 市 方 木 田 | R4. 4. 1 ~ R4. 5. 2 | 5. 4 | | 0. 73 | 7. 3 |
| | | R4. 5. 2 ~ R4. 6. 1 | 9. 0 | | 0. 91 | 9. 9 |
| | | R4. 6. 1 ~ R4. 7. 1 | 9. 3 | | 0. 62 | 15 |
| | | R4. 7. 1 ~ R4. 8. 1 | 12 | | 0. 63 | 20 |
| | | R4. 8. 1 ~ R4. 9. 1 | ND | | ND | 19 |
| | | R4. 9. 1 ~ R4. 10. 3 | 8. 5 | | 0. 53 | 16 |
| | | R4. 10. 3 ~ R4. 11. 1 | 4. 8 | | 0. 52 | 9. 3 |
| | | R4. 11. 1 ~ R4. 12. 1 | 3. 9 | | 0. 54 | 7. 2 |
| | | R4. 12. 1 ~ R5. 1. 4 | ND | | ND | 4. 8 |
| | | R5. 1. 4 ~ R5. 2. 1 | ND | | ND | 3. 7 |
| | | R5. 2. 1 ~ R5. 3. 1 | 2. 9 | | 0. 73 | 4. 0 |
| | | R5. 3. 1 ~ R5. 4. 3 | 3. 1 | | 0. 66 | 4. 6 |

(注) 「ND」：検出限界未満

数値は有効数字2桁にて表記

5-2-4(1) 降下物の核種濃度

| No. | 地 点 名 | 採 取 期 間 | 核 種 濃 度 (Bq/m ² (MBq/km ²)) | | | | | | | | | | | |
|-----|-------------------------------------|-----------------------|--|------------------|------------------|------------------|------------------|------------------|------------------|-------------------|-------------------|-------------------|-------------------|-------------------|
| | | | ⁵¹ Cr | ⁵⁴ Mn | ⁵⁸ Co | ⁵⁹ Fe | ⁶⁰ Co | ⁹⁵ Zr | ⁹⁵ Nb | ¹⁰⁶ Ru | ¹²⁵ Sb | ¹³⁴ Cs | ¹³⁷ Cs | ¹⁴⁴ Ce |
| 1 | いわき市 <small>ひきのほま</small> 久之浜 | R4. 4. 1 ~ R4. 5. 2 | ND | ND | ND | ND | ND | ND | ND | ND | ND | ND | 1.9 | ND |
| | | R4. 5. 2 ~ R4. 6. 1 | ND | ND | ND | ND | ND | ND | ND | ND | ND | ND | 0.49 | ND |
| | | R4. 6. 1 ~ R4. 7. 1 | ND | ND | ND | ND | ND | ND | ND | ND | ND | ND | 1.2 | ND |
| | | R4. 7. 1 ~ R4. 8. 2 | ND | ND | ND | ND | ND | ND | ND | ND | ND | ND | 0.43 | ND |
| | | R4. 8. 2 ~ R4. 9. 2 | ND | ND | ND | ND | ND | ND | ND | ND | ND | 0.22 | 6.9 | ND |
| | | R4. 9. 2 ~ R4. 10. 4 | ND | ND | ND | ND | ND | ND | ND | ND | ND | ND | 2.6 | ND |
| | | R4. 10. 4 ~ R4. 11. 2 | ND | ND | ND | ND | ND | ND | ND | ND | ND | ND | 2.4 | ND |
| | | R4. 11. 2 ~ R4. 12. 2 | ND | ND | ND | ND | ND | ND | ND | ND | ND | ND | 0.64 | ND |
| | | R4. 12. 2 ~ R5. 1. 5 | ND | ND | ND | ND | ND | ND | ND | ND | ND | ND | 1.1 | ND |
| | | R5. 1. 5 ~ R5. 2. 2 | ND | ND | ND | ND | ND | ND | ND | ND | ND | ND | 1.6 | ND |
| 2 | 田村市 <small>みやこ</small> 都 路 | R5. 2. 2 ~ R5. 3. 2 | ND | ND | ND | ND | ND | ND | ND | ND | ND | ND | 1.1 | ND |
| | | R5. 3. 2 ~ R5. 4. 4 | ND | ND | ND | ND | ND | ND | ND | ND | ND | ND | 1.6 | ND |
| | | R4. 4. 1 ~ R4. 5. 2 | ND | ND | ND | ND | ND | ND | ND | ND | ND | 0.093 | 3.8 | ND |
| | | R4. 5. 2 ~ R4. 6. 1 | ND | ND | ND | ND | ND | ND | ND | ND | ND | 0.092 | 2.1 | ND |
| | | R4. 6. 1 ~ R4. 7. 1 | ND | ND | ND | ND | ND | ND | ND | ND | ND | ND | 1.3 | ND |
| | | R4. 7. 1 ~ R4. 8. 2 | ND | ND | ND | ND | ND | ND | ND | ND | ND | ND | 1.5 | ND |
| | | R4. 8. 2 ~ R4. 9. 2 | ND | ND | ND | ND | ND | ND | ND | ND | ND | ND | 0.95 | ND |
| | | R4. 9. 2 ~ R4. 10. 4 | ND | ND | ND | ND | ND | ND | ND | ND | ND | 0.28 | 11 | ND |
| | | R4. 10. 4 ~ R4. 11. 2 | ND | ND | ND | ND | ND | ND | ND | ND | ND | ND | 0.38 | ND |
| | | R4. 11. 2 ~ R4. 12. 2 | ND | ND | ND | ND | ND | ND | ND | ND | ND | ND | 0.52 | ND |
| 3 | 富岡町 <small>とみおか</small> 富 岡 | R4. 12. 2 ~ R5. 1. 5 | ND | ND | ND | ND | ND | ND | ND | ND | ND | ND | 1.2 | ND |
| | | R5. 1. 5 ~ R5. 2. 2 | ND | ND | ND | ND | ND | ND | ND | ND | ND | ND | 2.6 | ND |
| | | R5. 2. 2 ~ R5. 3. 2 | ND | ND | ND | ND | ND | ND | ND | ND | ND | ND | 2.3 | ND |
| | | R5. 3. 2 ~ R5. 4. 4 | ND | ND | ND | ND | ND | ND | ND | ND | ND | ND | 3.4 | ND |
| | | R4. 4. 1 ~ R4. 5. 2 | ND | ND | ND | ND | ND | ND | ND | ND | ND | 0.19 | 4.9 | ND |
| | | R4. 5. 2 ~ R4. 6. 1 | ND | ND | ND | ND | ND | ND | ND | ND | ND | ND | 3.0 | ND |
| | | R4. 6. 1 ~ R4. 7. 1 | ND | ND | ND | ND | ND | ND | ND | ND | ND | 0.098 | 2.7 | ND |
| | | R4. 7. 1 ~ R4. 8. 1 | ND | ND | ND | ND | ND | ND | ND | ND | ND | ND | 2.2 | ND |
| | | R4. 8. 1 ~ R4. 9. 1 | ND | ND | ND | ND | ND | ND | ND | ND | ND | ND | 2.3 | ND |
| | | R4. 9. 1 ~ R4. 10. 3 | ND | ND | ND | ND | ND | ND | ND | ND | ND | ND | 2.2 | ND |

| No. | 地 点 名 | 採 取 期 間 | 核 種 濃 度 (Bq/m ² (MBq/km ²)) | | | | | | | | | | | |
|-----|----------------|---------------------|--|------------------|------------------|------------------|------------------|------------------|------------------|-------------------|-------------------|-------------------|-------------------|-------------------|
| | | | ⁵¹ Cr | ⁵⁴ Mn | ⁵⁸ Co | ⁵⁹ Fe | ⁶⁰ Co | ⁹⁵ Zr | ⁹⁵ Nb | ¹⁰⁶ Ru | ¹²⁵ Sb | ¹³⁴ Cs | ¹³⁷ Cs | ¹⁴⁴ Ce |
| 4 | 大熊町 の 大野 | R4. 4. 1 ～ R4. 5. 2 | ND | ND | ND | ND | ND | ND | ND | ND | 0.39 | 13 | ND | |
| | | R4. 5. 2 ～ R4. 6. 1 | ND | ND | ND | ND | ND | ND | ND | ND | 0.29 | 11 | ND | |
| | | R4. 6. 1 ～ R4. 7. 1 | ND | ND | ND | ND | ND | ND | ND | ND | 0.23 | 8.1 | ND | |
| | | R4. 7. 1 ～ R4. 8. 1 | ND | ND | ND | ND | ND | ND | ND | ND | 0.22 | 7.7 | ND | |
| | | R4. 8. 1 ～ R4. 9. 1 | ND | ND | ND | ND | ND | ND | ND | ND | 0.20 | 8.2 | ND | |
| | | R4. 9. 1 ～ R4.10. 3 | ND | ND | ND | ND | ND | ND | ND | ND | 0.29 | 12 | ND | |
| | | R4.10. 3 ～ R4.11. 1 | ND | ND | ND | ND | ND | ND | ND | ND | 0.51 | 17 | ND | |
| | | R4.11. 1 ～ R4.12. 1 | ND | ND | ND | ND | ND | ND | ND | ND | 0.45 | 16 | ND | |
| 5 | 双葉町 の 山 | R4.12. 1 ～ R5. 1. 4 | ND | ND | ND | ND | ND | ND | ND | ND | 0.23 | 9.3 | ND | |
| | | R5. 1. 4 ～ R5. 2. 1 | ND | ND | ND | ND | ND | ND | ND | ND | 0.71 | 27 | ND | |
| | | R5. 2. 1 ～ R5. 3. 1 | ND | ND | ND | ND | ND | ND | ND | ND | 1.2 | 47 | ND | |
| | | R5. 3. 1 ～ R5. 4. 3 | ND | ND | ND | ND | ND | ND | ND | ND | 1.3 | 59 | ND | |
| | | R4. 4. 1 ～ R4. 5. 2 | ND | ND | ND | ND | ND | ND | ND | ND | 1.1 | 35 | ND | |
| | | R4. 5. 2 ～ R4. 6. 1 | ND | ND | ND | ND | ND | ND | ND | ND | 1.5 | 50 | ND | |
| | | R4. 6. 1 ～ R4. 7. 1 | ND | ND | ND | ND | ND | ND | ND | ND | 0.81 | 30 | ND | |
| | | R4. 7. 1 ～ R4. 8. 1 | ND | ND | ND | ND | ND | ND | ND | ND | 0.83 | 29 | ND | |
| 6 | 南相馬市 の 浜 | R4. 8. 1 ～ R4. 9. 1 | ND | ND | ND | ND | ND | ND | ND | ND | 1.8 | 67 | ND | |
| | | R4. 9. 1 ～ R4.10. 3 | ND | ND | ND | ND | ND | ND | ND | ND | 1.6 | 56 | ND | |
| | | R4.10. 3 ～ R4.11. 1 | ND | ND | ND | ND | ND | ND | ND | ND | 0.61 | 22 | ND | |
| | | R4.11. 1 ～ R4.12. 1 | ND | ND | ND | ND | ND | ND | ND | ND | 1.0 | 45 | ND | |
| | | R4.12. 1 ～ R5. 1. 4 | ND | ND | ND | ND | ND | ND | ND | ND | 0.26 | 10 | ND | |
| | | R5. 1. 4 ～ R5. 2. 1 | ND | ND | ND | ND | ND | ND | ND | ND | 5.4 | 240 | ND | |
| | | R5. 2. 1 ～ R5. 3. 1 | ND | ND | ND | ND | ND | ND | ND | ND | 0.96 | 40 | ND | |
| | | R5. 3. 1 ～ R5. 4. 3 | ND | ND | ND | ND | ND | ND | ND | ND | 1.6 | 70 | ND | |
| 6 | 南相馬市 の 浜 | R4. 4. 1 ～ R4. 5. 2 | ND | ND | ND | ND | ND | ND | ND | ND | ND | 1.6 | ND | ND |
| | | R4. 5. 2 ～ R4. 6. 1 | ND | ND | ND | ND | ND | ND | ND | ND | 0.085 | 3.0 | ND | ND |
| | | R4. 6. 1 ～ R4. 7. 1 | ND | ND | ND | ND | ND | ND | ND | ND | ND | 0.97 | ND | ND |
| | | R4. 7. 1 ～ R4. 8. 1 | ND | ND | ND | ND | ND | ND | ND | ND | ND | 0.49 | ND | ND |
| | | R4. 8. 1 ～ R4. 9. 1 | ND | ND | ND | ND | ND | ND | ND | ND | ND | 0.79 | ND | ND |
| | | R4. 9. 1 ～ R4.10. 3 | ND | ND | ND | ND | ND | ND | ND | ND | ND | 0.82 | ND | ND |
| | | R4.10. 3 ～ R4.11. 1 | ND | ND | ND | ND | ND | ND | ND | ND | ND | 0.38 | ND | ND |
| | | R4.11. 1 ～ R4.12. 1 | ND | ND | ND | ND | ND | ND | ND | ND | ND | 1.0 | ND | ND |
| 6 | 南相馬市 の 浜 | R4.12. 1 ～ R5. 1. 4 | ND | ND | ND | ND | ND | ND | ND | ND | ND | 1.2 | ND | ND |
| | | R5. 1. 4 ～ R5. 2. 1 | ND | ND | ND | ND | ND | ND | ND | ND | ND | 2.2 | ND | ND |
| | | R5. 2. 1 ～ R5. 3. 1 | ND | ND | ND | ND | ND | ND | ND | ND | ND | 2.0 | ND | ND |
| | | R5. 3. 1 ～ R5. 4. 3 | ND | ND | ND | ND | ND | ND | ND | ND | ND | 3.5 | ND | ND |

| No. | 地 点 名 | 採 取 期 間 | 核 種 濃 度 (Bq/m ² (MBq/km ²)) | | | | | | | | | | | |
|-----|-----------|-----------------------|---|------------------|------------------|------------------|------------------|------------------|------------------|-------------------|-------------------|-------------------|-------------------|-------------------|
| | | | ⁵¹ Cr | ⁵⁴ Mn | ⁵⁸ Co | ⁵⁹ Fe | ⁶⁰ Co | ⁹⁵ Zr | ⁹⁵ Nb | ¹⁰⁶ Ru | ¹²⁵ Sb | ¹³⁴ Cs | ¹³⁷ Cs | ¹⁴⁴ Ce |
| 7 | 浪江町 浪江 | R4. 4. 4 ～ R4. 5. 6 | ND | ND | ND | ND | ND | ND | ND | ND | ND | ND | 6.9 | ND |
| | | R4. 5. 6 ～ R4. 6. 2 | ND | ND | ND | ND | ND | ND | ND | ND | ND | ND | 6.5 | ND |
| | | R4. 6. 2 ～ R4. 7. 4 | ND | ND | ND | ND | ND | ND | ND | ND | ND | ND | 3.7 | ND |
| | | R4. 7. 4 ～ R4. 8. 2 | ND | ND | ND | ND | ND | ND | ND | ND | ND | ND | 1.8 | ND |
| | | R4. 8. 2 ～ R4. 9. 2 | ND | ND | ND | ND | ND | ND | ND | ND | ND | ND | 4.4 | ND |
| | | R4. 9. 2 ～ R4. 10. 4 | ND | ND | ND | ND | ND | ND | ND | ND | ND | ND | 3.4 | ND |
| | | R4. 10. 4 ～ R4. 11. 2 | ND | ND | ND | ND | ND | ND | ND | ND | ND | ND | 3.6 | ND |
| | | R4. 11. 2 ～ R4. 12. 2 | ND | ND | ND | ND | ND | ND | ND | ND | ND | ND | 4.2 | ND |
| | | R4. 12. 2 ～ R5. 1. 5 | ND | ND | ND | ND | ND | ND | ND | ND | ND | ND | 2.2 | ND |
| | | R5. 1. 5 ～ R5. 2. 2 | ND | ND | ND | ND | ND | ND | ND | ND | ND | ND | 2.2 | ND |
| 8 | 浪江町 津島 | R5. 2. 2 ～ R5. 3. 2 | ND | ND | ND | ND | ND | ND | ND | ND | ND | 0.76 | 31 | ND |
| | | R5. 3. 2 ～ R5. 4. 4 | ND | ND | ND | ND | ND | ND | ND | ND | ND | 0.67 | 22 | ND |
| | | R4. 4. 4 ～ R4. 5. 6 | ND | ND | ND | ND | ND | ND | ND | ND | ND | ND | 11 | ND |
| | | R4. 5. 6 ～ R4. 6. 2 | ND | ND | ND | ND | ND | ND | ND | ND | ND | ND | 15 | ND |
| | | R4. 6. 2 ～ R4. 7. 4 | ND | ND | ND | ND | ND | ND | ND | ND | ND | ND | 6.5 | ND |
| | | R4. 7. 4 ～ R4. 8. 2 | ND | ND | ND | ND | ND | ND | ND | ND | ND | ND | 14 | ND |
| | | R4. 8. 2 ～ R4. 9. 2 | ND | ND | ND | ND | ND | ND | ND | ND | ND | 0.55 | 14 | ND |
| | | R4. 9. 2 ～ R4. 10. 4 | ND | ND | ND | ND | ND | ND | ND | ND | ND | ND | 7.5 | ND |
| | | R4. 10. 4 ～ R4. 11. 2 | ND | ND | ND | ND | ND | ND | ND | ND | ND | 0.55 | 13 | ND |
| | | R4. 11. 2 ～ R4. 12. 2 | ND | ND | ND | ND | ND | ND | ND | ND | ND | ND | 15 | ND |
| 9 | 葛尾村 柏原 | R4. 12. 2 ～ R5. 1. 5 | ND | ND | ND | ND | ND | ND | ND | ND | ND | ND | 18 | ND |
| | | R5. 1. 5 ～ R5. 2. 2 | ND | ND | ND | ND | ND | ND | ND | ND | ND | ND | 11 | ND |
| | | R5. 2. 2 ～ R5. 3. 2 | ND | ND | ND | ND | ND | ND | ND | ND | ND | ND | 3.7 | ND |
| | | R5. 3. 2 ～ R5. 4. 4 | ND | ND | ND | ND | ND | ND | ND | ND | ND | ND | 17 | ND |
| | | R4. 4. 4 ～ R4. 5. 6 | ND | ND | ND | ND | ND | ND | ND | ND | ND | ND | 6.9 | ND |
| | | R4. 5. 6 ～ R4. 6. 2 | ND | ND | ND | ND | ND | ND | ND | ND | ND | ND | 9.1 | ND |
| | | R4. 6. 2 ～ R4. 7. 4 | ND | ND | ND | ND | ND | ND | ND | ND | 0.57 | 22 | ND | ND |
| | | R4. 7. 4 ～ R4. 8. 2 | ND | ND | ND | ND | ND | ND | ND | ND | ND | ND | 12 | ND |
| | | R4. 8. 2 ～ R4. 9. 2 | ND | ND | ND | ND | ND | ND | ND | ND | ND | ND | 9.2 | ND |
| | | R4. 9. 2 ～ R4. 10. 4 | ND | ND | ND | ND | ND | ND | ND | ND | ND | ND | 4.4 | ND |

| No. | 地 点 名 | 採 取 期 間 | 核 種 濃 度 (Bq/m ² (MBq/km ²)) | | | | | | | | | | | |
|-----|-------------------------|---------------------|--|------------------|------------------|------------------|------------------|------------------|------------------|-------------------|-------------------|-------------------|-------------------|-------------------|
| | | | ⁵¹ Cr | ⁵⁴ Mn | ⁵⁸ Co | ⁵⁹ Fe | ⁶⁰ Co | ⁹⁵ Zr | ⁹⁵ Nb | ¹⁰⁶ Ru | ¹²⁵ Sb | ¹³⁴ Cs | ¹³⁷ Cs | ¹⁴⁴ Ce |
| 10 | 川俣町 山木屋 ^{やまきや} | R4. 4. 4 ~ R4. 5. 6 | ND | ND | ND | ND | ND | ND | ND | ND | ND | ND | 11 | ND |
| | | R4. 5. 6 ~ R4. 6. 2 | ND | ND | ND | ND | ND | ND | ND | ND | ND | ND | 13 | ND |
| | | R4. 6. 2 ~ R4. 7. 4 | ND | ND | ND | ND | ND | ND | ND | ND | ND | ND | 4.8 | ND |
| | | R4. 7. 4 ~ R4. 8. 2 | ND | ND | ND | ND | ND | ND | ND | ND | ND | ND | 7.8 | ND |
| | | R4. 8. 2 ~ R4. 9. 2 | ND | ND | ND | ND | ND | ND | ND | ND | ND | ND | 6.1 | ND |
| | | R4. 9. 2 ~ R4.10. 4 | ND | ND | ND | ND | ND | ND | ND | ND | ND | ND | 7.4 | ND |
| | | R4.10. 4 ~ R4.11. 2 | ND | ND | ND | ND | ND | ND | ND | ND | ND | ND | 2.6 | ND |
| | | R4.11. 2 ~ R4.12. 2 | ND | ND | ND | ND | ND | ND | ND | ND | ND | ND | 2.5 | ND |
| | | R4.12. 2 ~ R5. 1. 5 | ND | ND | ND | ND | ND | ND | ND | ND | ND | ND | 8.1 | ND |
| | | R5. 1. 5 ~ R5. 2. 2 | ND | ND | ND | ND | ND | ND | ND | ND | ND | ND | 6.5 | ND |
| | | R5. 2. 2 ~ R5. 3. 2 | ND | ND | ND | ND | ND | ND | ND | ND | ND | ND | 7.3 | ND |
| | | R5. 3. 2 ~ R5. 4. 4 | ND | ND | ND | ND | ND | ND | ND | ND | ND | ND | 7.3 | ND |

注) 1 No. の網掛け部分は東京電力ホールディングス株式会社福島第一原子力発電所から半径5km未満の地域

2 「ND」：検出限界未満

5-2-4(2) 降下物の核種濃度 (比較対照地点)

| No. | 地 点 名 | 採 取 期 間 | 核 種 濃 度 (Bq/m ² (MBq/km ²)) | | | | | | | | | | | |
|---------------------|---------------------|-----------------------|--|------------------|------------------|------------------|------------------|------------------|------------------|-------------------|-------------------|-------------------|-------------------|-------------------|
| | | | ⁵¹ Cr | ⁵⁴ Mn | ⁵⁸ Co | ⁵⁹ Fe | ⁶⁰ Co | ⁹⁶ Zr | ⁹⁵ Nb | ¹⁰⁶ Ru | ¹²⁵ Sb | ¹³⁴ Cs | ¹³⁷ Cs | ¹⁴⁴ Ce |
| 1 | 福島市 ほうきだ 方木田 | R4. 4. 1 ~ R4. 5. 2 | ND | ND | ND | ND | ND | ND | ND | ND | 0.14 | 5.9 | ND | |
| | | R4. 5. 2 ~ R4. 6. 1 | ND | ND | ND | ND | ND | ND | ND | ND | 0.24 | 7.1 | ND | |
| | | R4. 6. 1 ~ R4. 7. 1 | ND | ND | ND | ND | ND | ND | ND | ND | 0.14 | 3.9 | ND | |
| | | R4. 7. 1 ~ R4. 8. 1 | ND | ND | ND | ND | ND | ND | ND | ND | ND | 1.3 | ND | |
| | | R4. 8. 1 ~ R4. 9. 1 | ND | ND | ND | ND | ND | ND | ND | ND | ND | 1.3 | ND | |
| | | R4. 9. 1 ~ R4. 10. 3 | ND | ND | ND | ND | ND | ND | ND | ND | ND | 0.82 | ND | |
| | | R4. 10. 3 ~ R4. 11. 1 | ND | ND | ND | ND | ND | ND | ND | ND | ND | 1.1 | ND | |
| | | R4. 11. 1 ~ R4. 12. 1 | ND | ND | ND | ND | ND | ND | ND | ND | 0.19 | 7.8 | ND | |
| | | R4. 12. 4 ~ R5. 1. 4 | ND | ND | ND | ND | ND | ND | ND | ND | 0.11 | 3.7 | ND | |
| | | R5. 1. 4 ~ R5. 2. 1 | ND | ND | ND | ND | ND | ND | ND | ND | 0.27 | 12 | ND | |
| R5. 2. 1 ~ R5. 3. 1 | ND | ND | ND | ND | ND | ND | ND | ND | 0.50 | 20 | ND | | | |
| R5. 3. 1 ~ R5. 4. 3 | ND | ND | ND | ND | ND | ND | ND | ND | 0.18 | 7.2 | ND | | | |
| 2 | 三春町 さんしゅく 深 作 | R4. 4. 1 ~ R4. 5. 2 | ND | ND | ND | ND | ND | ND | ND | ND | ND | 0.52 | ND | |
| | | R4. 5. 2 ~ R4. 6. 1 | ND | ND | ND | ND | ND | ND | ND | ND | ND | 0.38 | ND | |
| | | R4. 6. 1 ~ R4. 7. 1 | ND | ND | ND | ND | ND | ND | ND | ND | ND | 0.14 | ND | |
| | | R4. 7. 1 ~ R4. 8. 1 | ND | ND | ND | ND | ND | ND | ND | ND | ND | 0.15 | ND | |
| | | R4. 8. 1 ~ R4. 9. 1 | ND | ND | ND | ND | ND | ND | ND | ND | ND | 0.19 | ND | |
| | | R4. 9. 1 ~ R4. 10. 3 | ND | ND | ND | ND | ND | ND | ND | ND | ND | 0.12 | ND | |
| | | R4. 10. 3 ~ R4. 11. 1 | ND | ND | ND | ND | ND | ND | ND | ND | ND | 0.08 | ND | |
| | | R4. 11. 1 ~ R4. 12. 1 | ND | ND | ND | ND | ND | ND | ND | ND | ND | 0.42 | ND | |
| | | R4. 12. 1 ~ R5. 1. 4 | ND | ND | ND | ND | ND | ND | ND | ND | ND | 0.12 | ND | |
| | | R5. 1. 4 ~ R5. 2. 1 | ND | ND | ND | ND | ND | ND | ND | ND | ND | 0.51 | ND | |
| R5. 2. 1 ~ R5. 3. 1 | ND | ND | ND | ND | ND | ND | ND | ND | ND | 0.43 | ND | | | |
| R5. 3. 1 ~ R5. 4. 3 | ND | ND | ND | ND | ND | ND | ND | ND | ND | 0.57 | ND | | | |

(注) 1 「ND」：検出限界未満 「/」：対象外核種

2 上記の他、人工放射性核種は検出されなかった。

| 試料名 | 種類又は部位 | 採取地点番号及び採取地点名 | 採取年月日 | 単位 | 全γ放射能濃度 | 核 種 濃 度 | | | | | | | | | | | | | | | | 天然核種 | | | | | | | | |
|------------------------|-----------|------------------------|-----------|--------|---------|------------------|------------------|------------------|------------------|------------------|------------------|------------------|-------------------|-------------------|-------------------|-------------------|-------------------|----------------|------------------|------------------|------------------|------|------------------|------------------|------------------|-----------------------|-------------------|-------------------|-----|-----|
| | | | | | | ⁵¹ Cr | ⁵⁴ Mn | ⁵⁸ Co | ⁵⁹ Fe | ⁶⁰ Co | ⁹⁰ Zr | ⁹⁶ Nb | ¹⁰⁶ Ru | ¹²⁵ Sb | ¹³⁴ Cs | ¹³⁷ Cs | ¹⁴⁴ Ce | ³ H | ¹³¹ I | ⁸⁹ Sr | ⁹⁰ Sr | | ²³⁸ U | ²³⁵ U | ²³⁸ U | ^{239/240} Pu | ²⁴¹ Am | ²⁴¹ Cm | | |
| 土 壌 | 土 壌 | 1 いわき市 久之浜 いわき市 久之浜 | R4. 5. 16 | Bq/kg乾 | / | ND | ND | ND | ND | ND | ND | ND | ND | ND | 3.1 | 110 | ND | / | / | / | 0.36 | 7.6 | 0.39 | 7.8 | ND | 0.02 | ND | ND | 700 | |
| | | | R4.11. 10 | | / | ND | ND | ND | ND | ND | ND | ND | ND | ND | ND | 58 | ND | / | / | / | / | / | / | / | / | / | / | 660 | | |
| | | 2 田村市 古道 田村市 古道 | R4. 5. 6 | | / | ND | ND | ND | ND | ND | ND | ND | ND | ND | 22 | 720 | ND | / | / | / | / | 0.52 | 12 | 0.56 | 12 | ND | ND | ND | ND | 680 |
| | | | R4.11.10 | | / | ND | ND | ND | ND | ND | ND | ND | ND | ND | 29 | 1100 | ND | / | / | / | / | / | / | / | / | / | / | / | 690 | |
| | | 3 広野町 下北追 広野町 下北追 | R4. 5. 12 | | / | ND | ND | ND | ND | ND | ND | ND | ND | ND | 27 | 970 | ND | / | / | / | / | 0.81 | 15 | 0.70 | 14 | ND | 0.04 | 0.02 | ND | 670 |
| | | | R4.11. 4 | | / | ND | ND | ND | ND | ND | ND | ND | ND | ND | 38 | 1400 | ND | / | / | / | / | / | / | / | / | / | / | / | 650 | |
| | | 4 楢葉町 渡倉 楢葉町 渡倉 | R4. 5. 12 | | / | ND | ND | ND | ND | ND | ND | ND | ND | ND | 34 | 1200 | ND | / | / | / | 0.32 | 12 | 0.70 | 12 | ND | 0.04 | ND | ND | 530 | |
| | | | R4.11. 4 | | / | ND | ND | ND | ND | ND | ND | ND | ND | ND | 31 | 1200 | ND | / | / | / | / | / | / | / | / | / | / | / | 570 | |
| | | 5 霞間町 小浜 霞間町 小浜 | R4. 5. 12 | | / | ND | ND | ND | ND | ND | ND | ND | ND | ND | 3.5 | 120 | ND | / | / | / | 0.62 | 3.1 | 0.15 | 3.0 | ND | ND | ND | ND | 290 | |
| | | | R4.11. 4 | | / | ND | ND | ND | ND | ND | ND | ND | ND | ND | 2.0 | 99 | ND | / | / | / | / | / | / | / | / | / | / | / | 240 | |
| | | 6 川内村 上山内 川内村 上山内 | R4. 5. 11 | | / | ND | ND | ND | ND | ND | ND | ND | ND | ND | 11 | 360 | ND | / | / | / | 0.39 | 23 | 1.0 | 23 | ND | ND | ND | ND | 810 | |
| | | | R4.11.7 | | / | ND | ND | ND | ND | ND | ND | ND | ND | ND | 8.1 | 370 | ND | / | / | / | / | / | / | / | / | / | / | / | 820 | |
| | | 7 大熊町 小入野 大熊町 小入野 | R4. 5. 11 | | / | ND | ND | ND | ND | ND | ND | ND | ND | ND | 9900 | 330000 | ND | / | / | / | 22 | 14 | 0.61 | 13 | 0.02 | 0.06 | 0.02 | ND | 390 | |
| | | | R4.11. 7 | | / | ND | ND | ND | ND | ND | ND | ND | ND | ND | 5500 | 210000 | ND | / | / | / | / | / | / | / | / | / | / | / | 430 | |
| | | 8 双葉町 郡山 双葉町 郡山 | R4. 5. 11 | | / | ND | ND | ND | 2.3 | ND | ND | ND | ND | ND | 1200 | 38000 | ND | / | / | / | 55 | 13 | 0.67 | 12 | 0.05 | 0.28 | 0.14 | 0.02 | 310 | |
| R4.11.7 | / | | ND | ND | ND | ND | ND | ND | ND | ND | ND | 840 | 33000 | ND | / | / | / | / | / | / | / | / | / | / | / | 340 | | | | |
| 9 浪江町 北後世橋 浪江町 北後世橋 | R4. 5. 10 | / | ND | ND | ND | ND | ND | ND | ND | ND | ND | 9.3 | 310 | ND | / | / | / | 1.3 | 21 | 0.84 | 21 | 0.01 | 0.02 | 0.05 | ND | 590 | | | | |
| | R4.11.8 | / | ND | ND | ND | ND | ND | ND | ND | ND | ND | 4.1 | 180 | ND | / | / | / | / | / | / | / | / | / | / | / | 610 | | | | |
| 10 郡尾村 相原 郡尾村 相原 | R4. 5. 6 | / | ND | ND | ND | ND | ND | ND | ND | ND | ND | 6.1 | 190 | ND | / | / | / | ND | 15 | 0.85 | 17 | ND | 0.02 | ND | ND | 620 | | | | |
| | R4.11.10 | / | ND | ND | ND | ND | ND | ND | ND | ND | ND | 7.0 | 250 | ND | / | / | / | / | / | / | / | / | / | / | / | 680 | | | | |
| 11 南相馬市 浦風 南相馬市 浦風 | R4. 5. 10 | / | ND | ND | ND | ND | ND | ND | ND | ND | ND | 14 | 460 | ND | / | / | / | 0.75 | 21 | 1.0 | 18 | ND | 0.09 | 0.04 | ND | 350 | | | | |
| | R4.11.8 | / | ND | ND | ND | ND | ND | ND | ND | ND | ND | 9.9 | 460 | ND | / | / | / | / | / | / | / | / | / | / | / | 440 | | | | |
| 12 南相馬市 馬場 南相馬市 馬場 | R4. 5. 10 | / | ND | ND | ND | ND | ND | ND | ND | ND | ND | 120 | 3900 | ND | / | / | / | 2.9 | 8.3 | 0.49 | 8.4 | ND | 0.02 | 0.02 | ND | 290 | | | | |
| | R4.11.8 | / | ND | ND | ND | ND | ND | ND | ND | ND | ND | 68 | 2900 | ND | / | / | / | / | / | / | / | / | / | / | / | 270 | | | | |
| 13 飯館村 蔵平 飯館村 蔵平 | R4. 5. 9 | / | ND | ND | ND | ND | ND | ND | ND | ND | ND | 30 | 980 | ND | / | / | / | 0.58 | 8.3 | 0.40 | 9.0 | ND | ND | ND | ND | 760 | | | | |
| | R4.11.9 | / | ND | ND | ND | ND | ND | ND | ND | ND | ND | 25 | 980 | ND | / | / | / | / | / | / | / | / | / | / | / | 820 | | | | |
| 14 飯館村 長蛇 飯館村 長蛇 | R4. 5. 9 | / | ND | ND | ND | ND | ND | ND | ND | ND | ND | 5.6 | 210 | ND | / | / | / | 0.30 | 10 | 0.52 | 9.7 | ND | 0.01 | ND | ND | 650 | | | | |
| | R4.11. 9 | / | ND | ND | ND | ND | ND | ND | ND | ND | ND | 16 | 690 | ND | / | / | / | / | / | / | / | / | / | / | / | 670 | | | | |
| 15 川俣町 山木屋 川俣町 山木屋 | R4. 5. 9 | / | ND | ND | ND | ND | ND | ND | ND | ND | ND | 170 | 5400 | ND | / | / | / | 2.1 | 14 | 0.62 | 14 | 0.02 | 0.36 | 0.11 | ND | 570 | | | | |
| | R4.11. 9 | / | ND | ND | ND | ND | ND | ND | ND | ND | ND | 270 | 10000 | ND | / | / | / | / | / | / | / | / | / | / | / | 570 | | | | |

注) 1 No. の欄附け部分は東京電力ホールディングス株式会社福島第一原子力発電所から半径5km未満の地域

| 飲料名 | 種類 又は 部位 | 採取 地点番号 及び採取地点名 | 採取 年月日 | 単位 | 全α-γ 放射能 濃度 | 核 種 濃 度 | | | | | | | | | | | | | | 天然 核種 | | | | |
|-------|----------------|-----------------------|-----------|----------------------|-------------------|------------------|------------------|------------------|------------------|------------------|------------------|------------------|-------------------|-------------------|-------------------|-------------------|-------------------|----------------|------------------|----------|------------------|------------------|-------------------|--------------------------|
| | | | | | | ⁵¹ Cr | ⁵⁴ Mn | ⁵⁸ Co | ⁵⁹ Fe | ⁶⁰ Co | ⁹¹ Zr | ⁹³ Nb | ¹⁰⁶ Ru | ¹²⁵ Sb | ¹³⁴ Cs | ¹³⁷ Cs | ¹⁴¹ Ce | ³ H | ¹³¹ I | | ⁸⁶ Sr | ⁹⁰ Sr | ²³² Pu | ^{239/240} Pu |
| 上 水 | 蛇 口 水 | 1 いわき市 | R4. 4. 1 | Bq/L Puは mBq/L | ／ | ND | ND | ND | ND | ND | ND | ND | ND | ND | ND | ND | 0.47 | ／ | ／ | ／ | ／ | ／ | ／ | ⁴⁰ K 0.049 |
| | | | R4. 7. 5 | | ／ | ND | ND | ND | ND | ND | ND | ND | ND | ND | ND | ND | ND | ND | ND | ND | ND | ／ | ／ | 0.070 |
| | | | R4.10. 4 | | ／ | ND | ND | ND | ND | ND | ND | ND | ND | ND | ND | ND | ND | ND | ND | ND | ND | ／ | ／ | 0.061 |
| | | | R5. 1. 5 | | ／ | ND | ND | ND | ND | ND | ND | ND | ND | ND | ND | ND | ND | ND | ND | ND | ND | ／ | ／ | 0.036 |
| | | | R4. 4. 1 | | ／ | ND | ND | ND | ND | ND | ND | ND | ND | ND | ND | ND | ND | ND | ND | ND | ND | ／ | ／ | 0.039 |
| | 2 田村市 | R4. 7.15 | ／ | ND | ND | ND | ND | ND | ND | ND | ND | ND | ND | ND | ND | ND | ND | ND | ND | ND | ／ | ／ | 0.041 | |
| | | R4.10. 7 | ／ | ND | ND | ND | ND | ND | ND | ND | ND | ND | ND | ND | ND | ND | ND | ND | ND | ND | ／ | ／ | 0.046 | |
| | | R5. 1. 6 | ／ | ND | ND | ND | ND | ND | ND | ND | ND | ND | ND | ND | ND | ND | ND | ND | ND | ND | ／ | ／ | 0.052 | |
| | | R4. 4. 4 | ／ | ND | ND | ND | ND | ND | ND | ND | ND | ND | 0.002 | ND | ND | ND | ND | ND | ND | ND | ／ | ／ | ND | |
| | | R4. 7. 5 | ／ | ND | ND | ND | ND | ND | ND | ND | ND | ND | 0.002 | ND | ND | ND | ND | 0.0008 | ND | ND | ／ | ／ | ND | |
| | 3 広野町 | R4.10. 4 | ／ | ND | ND | ND | ND | ND | ND | ND | ND | ND | 0.002 | ND | ND | ND | 0.39 | ／ | ／ | ／ | ／ | ／ | ／ | ND |
| | | R5. 1. 5 | ／ | ND | ND | ND | ND | ND | ND | ND | ND | ND | ND | ND | ND | ND | ND | ND | ND | ND | ／ | ／ | ND | |
| | | R4. 4. 4 | ／ | ND | ND | ND | ND | ND | ND | ND | ND | ND | ND | ND | ND | ND | ND | ND | ND | ND | ／ | ／ | ND | |
| | | R4. 7.11 | ／ | ND | ND | ND | ND | ND | ND | ND | ND | ND | ND | ND | 0.45 | ／ | ／ | 0.0009 | ND | ND | ／ | ／ | ND | |
| | | R4.10. 4 | ／ | ND | ND | ND | ND | ND | ND | ND | ND | ND | ND | ND | ND | ND | ND | ND | ND | ND | ／ | ／ | ND | |
| | 4 檜葉町 | R5. 1. 5 | ／ | ND | ND | ND | ND | ND | ND | ND | ND | ND | ND | ND | ND | ND | ND | ND | ND | ND | ／ | ／ | ND | |
| | | R4. 4. 4 | ／ | ND | ND | ND | ND | ND | ND | ND | ND | ND | ND | ND | ND | ND | ND | ND | ND | ND | ／ | ／ | ND | |
| | | R4. 7.11 | ／ | ND | ND | ND | ND | ND | ND | ND | ND | ND | ND | ND | ND | ND | ND | ND | ND | ND | ／ | ／ | ND | |
| | | R4.10. 4 | ／ | ND | ND | ND | ND | ND | ND | ND | ND | ND | ND | ND | ND | ND | ND | ND | ND | ND | ／ | ／ | ND | |
| | | R5. 1. 5 | ／ | ND | ND | ND | ND | ND | ND | ND | ND | ND | ND | ND | ND | ND | ND | ND | ND | ND | ／ | ／ | ND | |
| 5 富岡町 | R4. 7.11 | ／ | ND | ND | ND | ND | ND | ND | ND | ND | ND | ND | ND | ND | ND | ND | ND | ND | ND | ／ | ／ | ND | | |
| | R4.10. 4 | ／ | ND | ND | ND | ND | ND | ND | ND | ND | ND | ND | ND | ND | ND | 0.45 | ／ | ／ | ND | ND | ／ | ／ | ND | |
| | R5. 1. 5 | ／ | ND | ND | ND | ND | ND | ND | ND | ND | ND | ND | ND | ND | ND | ND | ND | ND | ND | ／ | ／ | ND | | |
| | R4. 4. 1 | ／ | ND | ND | ND | ND | ND | ND | ND | ND | ND | ND | ND | ND | ND | ND | ND | ND | ND | ／ | ／ | ND | | |
| | R4.10. 4 | ／ | ND | ND | ND | ND | ND | ND | ND | ND | ND | ND | ND | ND | ND | ND | ND | ND | ND | ／ | ／ | ND | | |
| 6 川内村 | R4. 7.15 | ／ | ND | ND | ND | ND | ND | ND | ND | ND | ND | ND | ND | ND | ND | ND | ND | ND | ND | ／ | ／ | 0.032 | | |
| | R4.10. 7 | ／ | ND | ND | ND | ND | ND | ND | ND | ND | ND | ND | ND | ND | ND | ND | ND | ND | ND | ／ | ／ | ND | | |
| | R5. 1. 6 | ／ | ND | ND | ND | ND | ND | ND | ND | ND | ND | ND | ND | ND | ND | ND | ND | ND | ND | ／ | ／ | ND | | |
| | R4. 4. 4 | ／ | ND | ND | ND | ND | ND | ND | ND | ND | ND | ND | ND | ND | ND | ND | ND | ND | ND | ／ | ／ | 0.039 | | |
| | R4. 7. 7 | ／ | ND | ND | ND | ND | ND | ND | ND | ND | ND | ND | ND | ND | ND | ND | ND | ND | ND | ／ | ／ | ND | | |
| 7 大熊町 | R4. 10. 6 | ／ | ND | ND | ND | ND | ND | ND | ND | ND | ND | ND | ND | ND | ND | ND | 0.0069 | ND | ND | ND | ／ | ／ | 0.051 | |
| | R5. 1. 6 | ／ | ND | ND | ND | ND | ND | ND | ND | ND | ND | ND | ND | ND | ND | ND | ND | ND | ND | ／ | ／ | 0.038 | | |
| | R4. 4. 6 | ／ | ND | ND | ND | ND | ND | ND | ND | ND | ND | ND | ND | ND | ND | ND | ND | ND | ND | ／ | ／ | ND | | |
| | R4. 7.12 | ／ | ND | ND | ND | ND | ND | ND | ND | ND | ND | ND | ND | ND | ND | ND | 0.0007 | ND | ND | ND | ／ | ／ | ND | |
| | R4.10. 6 | ／ | ND | ND | ND | ND | ND | ND | ND | ND | ND | ND | ND | ND | ND | ND | ND | ND | ND | ／ | ／ | 0.047 | | |
| 8 双葉町 | R5. 1.11 | ／ | ND | ND | ND | ND | ND | ND | ND | ND | ND | ND | ND | ND | ND | ND | ND | ND | ND | ／ | ／ | 0.036 | | |
| | R4. 4. 5 | ／ | ND | ND | ND | ND | ND | ND | ND | ND | ND | ND | ND | ND | ND | ND | ND | ND | ND | ／ | ／ | 0.076 | | |
| | R4. 7.12 | ／ | ND | ND | ND | ND | ND | ND | ND | ND | ND | ND | ND | ND | ND | ND | 0.0008 | ND | ND | ND | ／ | ／ | 0.088 | |
| | R4.10. 6 | ／ | ND | ND | ND | ND | ND | ND | ND | ND | ND | ND | ND | ND | ND | ND | ND | ND | ND | ／ | ／ | 0.094 | | |
| | R5. 1.11 | ／ | ND | ND | ND | ND | ND | ND | ND | ND | ND | ND | ND | ND | ND | ND | ND | ND | ND | ／ | ／ | 0.097 | | |
| 9 浪江町 | R4. 4. 5 | ／ | ND | ND | ND | ND | ND | ND | ND | ND | ND | ND | ND | ND | ND | 0.42 | ／ | ／ | ND | ND | ／ | ／ | ND | |
| | R4. 7. 7 | ／ | ND | ND | ND | ND | ND | ND | ND | ND | ND | ND | ND | ND | ND | ND | ND | ND | ND | ND | ／ | ／ | ND | |
| | R4.10. 5 | ／ | ND | ND | ND | ND | ND | ND | ND | ND | ND | ND | ND | ND | ND | ND | ND | ND | ND | ND | ／ | ／ | ND | |
| | R5. 1.10 | ／ | ND | ND | ND | ND | ND | ND | ND | ND | ND | ND | ND | ND | ND | ND | ND | ND | ND | ND | ／ | ／ | ND | |
| | R4. 7.12 | ／ | ND | ND | ND | ND | ND | ND | ND | ND | ND | ND | ND | ND | ND | ND | ND | ND | ND | ND | ／ | ／ | ND | |

| 試料名 | 種類 又は 部位 | 採取地点番号 及び採取地点名 | 採取 年月日 | 単位 | 全γ線 放射能 濃度 | 核種濃度 | | | | | | | | | | | | | | 天然 核種 | | | | | | | | |
|-----|----------------|-------------------|-----------|--------------------------|------------------|------------------|------------------|------------------|------------------|------------------|------------------|------------------|-------------------|-------------------|-------------------|-------------------|-------------------|----------------|------------------|----------|------------------|------------------|-------------------|-----------------------|-------------------|-------------------|----|----|
| | | | | | | ⁵¹ Cr | ⁵⁴ Mn | ⁵⁹ Co | ⁵⁹ Fe | ⁶⁰ Co | ⁹⁵ Zr | ⁹⁵ Nb | ¹⁰⁶ Ru | ¹²⁵ Sb | ¹³² Cs | ¹³⁷ Cs | ¹⁴⁴ Ce | ³ H | ¹³¹ I | | ⁸⁹ Sr | ⁹⁰ Sr | ²³⁸ Pu | ^{239/240} Pu | ²⁴¹ Am | ²⁴¹ Cm | | |
| 上水 | 蛇口水 | 11 南相馬市 | R4. 4. 6 | Bq/L Puは mBq/L | ／ | ND | ND | ND | ND | ND | ND | ND | ND | ND | ND | ND | ND | ND | ND | ／ | ／ | ／ | ／ | 0.086 | | | | |
| | | | R4. 7. 6 | | ／ | ND | ND | ND | ND | ND | ND | ND | ND | ND | ND | ND | ND | ND | ND | ND | ND | ／ | ／ | 0.075 | | | | |
| | | | R4.10. 6 | | ／ | ND | ND | ND | ND | ND | ND | ND | ND | ND | ND | ND | ND | ND | ND | ND | ND | ／ | ／ | 0.11 | | | | |
| | | R5. 1.11 | ／ | | ND | ND | ND | ND | ND | ND | ND | ND | ND | ND | ND | ND | ND | ND | ND | ND | ／ | ／ | 0.10 | | | | | |
| | | R4. 4. 5 | ／ | | ND | ND | ND | ND | ND | ND | ND | ND | ND | ND | 0.015 | ND | 0.60 | ／ | ／ | ／ | ／ | ／ | ND | | | | | |
| | | R4. 7. 8 | ／ | | ND | ND | ND | ND | ND | ND | ND | ND | ND | ND | 0.036 | ND | 0.44 | ／ | ／ | 0.0013 | ND | ND | ／ | ND | | | | |
| | 川俣町 | 12 飯盛村 | R4.10. 5 | ／ | ND | ND | ND | ND | ND | ND | ND | ND | ND | ND | 0.029 | ND | 0.41 | ／ | ／ | ／ | ／ | ／ | ND | | | | | |
| | | | R5. 1.10 | ／ | ND | ND | ND | ND | ND | ND | ND | ND | ND | ND | 0.016 | ND | ND | ／ | ／ | ／ | ／ | ／ | ND | | | | | |
| | | | R4. 4. 5 | ／ | ND | ND | ND | ND | ND | ND | ND | ND | ND | ND | ND | 0.49 | ／ | ／ | ／ | ／ | ／ | ／ | ND | | | | | |
| | | 13 | R4. 7. 8 | ／ | ND | ND | ND | ND | ND | ND | ND | ND | ND | ND | ND | ND | ND | 0.0002 | ND | ND | ND | ／ | ND | | | | | |
| | | | R4.10. 5 | ／ | ND | ND | ND | ND | ND | ND | ND | ND | ND | ND | ND | ND | ND | ／ | ／ | ／ | ／ | ／ | ND | | | | | |
| | | | R5. 1.10 | ／ | ND | ND | ND | ND | ND | ND | ND | ND | ND | ND | ND | ND | ND | ND | ／ | ／ | ／ | ／ | ／ | 0.055 | | | | |
| 海水 | 表面水 | 1 第一(港)南放水口付近 | R4. 4.13 | 0.02 | ／ | ND | ND | ND | ND | ND | ND | ND | ND | ND | ND | ND | ND | ND | ND | ND | ND | ND | ／ | | | | | |
| | | | R4. 5.19 | 0.02 | ／ | ND | ND | ND | ND | ND | ND | ND | ND | ND | ND | ND | ND | ND | ND | ND | ND | ND | ND | ／ | | | | |
| | | | R4. 6.19 | 0.01 | ／ | ND | ND | ND | ND | ND | ND | ND | ND | ND | ND | ND | ND | ND | ND | ND | ND | ND | ND | ND | ／ | | | |
| | | | R4. 7. 5 | 0.01 | ／ | ND | ND | ND | ND | ND | ND | ND | ND | ND | ND | 0.014 | ND | ND | ND | ND | ND | ND | ND | ND | ／ | | | |
| | | | R4. 8. 2 | 0.01 | ／ | ND | ND | ND | ND | ND | ND | ND | ND | ND | ND | 0.003 | ND | ND | ND | ND | ND | ND | ND | ND | ND | ／ | | |
| | | | R4. 9.13 | 0.01 | ／ | ND | ND | ND | ND | ND | ND | ND | ND | ND | ND | 0.005 | ND | ND | ND | ND | ND | ND | ND | ND | ND | ／ | | |
| | | | R4.10.21 | 0.01 | ／ | ND | ND | ND | ND | ND | ND | ND | ND | ND | ND | 0.013 | ND | ND | ND | ND | ND | ND | ND | ND | ND | ／ | | |
| | | | R4.11. 8 | 0.02 | ／ | ND | ND | ND | ND | ND | ND | ND | ND | ND | ND | 0.007 | ND | ND | ND | ND | 0.010 | ND | ND | ND | ND | ／ | | |
| | | | R4.12. 9 | 0.05 | ／ | ND | ND | ND | ND | ND | ND | ND | ND | ND | ND | 0.038 | ND | ND | ND | ND | ND | ND | ND | ND | ND | ／ | | |
| | | | R5. 1.13 | 0.06 | ／ | ND | ND | ND | ND | ND | ND | ND | ND | ND | ND | 0.007 | ND | ND | ND | ND | ND | ND | ND | ND | ND | ND | ／ | |
| | | | R5. 2. 7 | 0.06 | ／ | ND | ND | ND | ND | ND | ND | ND | ND | ND | ND | 0.003 | ND | ND | ND | ND | ND | ND | ND | ND | ND | ND | ND | ／ |
| | | | R5. 3. 7 | 0.02 | ／ | ND | ND | ND | ND | ND | ND | ND | ND | ND | ND | 0.015 | ND | ND | ND | ND | ND | ND | ND | ND | ND | ND | ND | ND |

| 試料名 | 種類 又は 部位 | 採取 地点番号 及び採取地点名 | 単位 | 全γ-線 放射能 濃度 | 核 種 濃 度 | | | | | | | | | | | | | | 天然 核種 | | | | | | | |
|-----|----------------|--------------------------|----------------------|-------------------|------------------|------------------|------------------|------------------|------------------|------------------|------------------|-------------------|-------------------|-------------------|-------------------|-------------------|----------------|------------------|------------------|------------------|-------------------|-----------------------|-------------------|-------------------|-----------------|---|
| | | | | | ⁵¹ Cr | ⁵⁴ Mn | ⁵⁹ Co | ⁵⁹ Fe | ⁶⁰ Co | ⁹⁵ Zr | ⁹⁵ Nb | ¹⁰⁶ Ru | ¹²⁵ Sb | ¹³¹ Cs | ¹³⁷ Cs | ¹⁴⁴ Ce | ³ H | ¹³¹ I | ⁸⁹ Sr | ⁹⁰ Sr | ²³⁸ Pu | ^{239/240} Pu | ²⁴¹ Am | ²⁴¹ Cm | ⁴⁰ K | |
| 海 水 | 2 | 第一(発)北放水口付近 | Bq/L Puは mBq/L | 0.02 | / | ND | ND | ND | ND | ND | ND | ND | ND | ND | ND | ND | ND | ND | ND | ND | ND | ND | ND | / | | |
| | | | | | / | ND | ND | ND | ND | ND | ND | ND | ND | ND | ND | ND | ND | ND | ND | ND | ND | ND | ND | ND | / | |
| | | | | | / | ND | ND | ND | ND | ND | ND | ND | ND | ND | ND | ND | ND | ND | ND | ND | ND | ND | ND | ND | ND | / |
| | | | | | / | ND | ND | ND | ND | ND | ND | ND | ND | ND | ND | ND | ND | ND | ND | ND | ND | ND | ND | ND | ND | / |
| | | | | | / | ND | ND | ND | ND | ND | ND | ND | ND | ND | ND | ND | ND | ND | ND | ND | ND | ND | ND | ND | ND | / |
| | | | | | / | ND | ND | ND | ND | ND | ND | ND | ND | ND | ND | ND | ND | ND | ND | ND | ND | ND | ND | ND | ND | / |
| | | | | | / | ND | ND | ND | ND | ND | ND | ND | ND | ND | ND | ND | ND | ND | ND | ND | ND | ND | ND | ND | ND | / |
| | | | | | / | ND | ND | ND | ND | ND | ND | ND | ND | ND | ND | ND | ND | ND | ND | ND | ND | ND | ND | ND | ND | / |
| | | | | | / | ND | ND | ND | ND | ND | ND | ND | ND | ND | ND | ND | ND | ND | ND | ND | ND | ND | ND | ND | ND | / |
| | | | | | / | ND | ND | ND | ND | ND | ND | ND | ND | ND | ND | ND | ND | ND | ND | ND | ND | ND | ND | ND | ND | / |
| | | | | | / | ND | ND | ND | ND | ND | ND | ND | ND | ND | ND | ND | ND | ND | ND | ND | ND | ND | ND | ND | ND | / |
| | | | | | / | ND | ND | ND | ND | ND | ND | ND | ND | ND | ND | ND | ND | ND | ND | ND | ND | ND | ND | ND | ND | / |
| | 3 | 第一(発)取水口付近 (港灣出入口の外側) | Bq/L Puは mBq/L | 0.02 | / | ND | ND | ND | ND | ND | ND | ND | ND | ND | ND | ND | ND | ND | ND | ND | ND | ND | ND | ND | / | |
| | | | | | / | ND | ND | ND | ND | ND | ND | ND | ND | ND | ND | ND | ND | ND | ND | ND | ND | ND | ND | ND | / | |
| | | | | | / | ND | ND | ND | ND | ND | ND | ND | ND | ND | ND | ND | ND | ND | ND | ND | ND | ND | ND | ND | ND | / |
| | | | | | / | ND | ND | ND | ND | ND | ND | ND | ND | ND | ND | ND | ND | ND | ND | ND | ND | ND | ND | ND | ND | / |
| | | | | | / | ND | ND | ND | ND | ND | ND | ND | ND | ND | ND | ND | ND | ND | ND | ND | ND | ND | ND | ND | ND | / |
| | | | | | / | ND | ND | ND | ND | ND | ND | ND | ND | ND | ND | ND | ND | ND | ND | ND | ND | ND | ND | ND | ND | / |
| | | | | | / | ND | ND | ND | ND | ND | ND | ND | ND | ND | ND | ND | ND | ND | ND | ND | ND | ND | ND | ND | ND | / |
| | | | | | / | ND | ND | ND | ND | ND | ND | ND | ND | ND | ND | ND | ND | ND | ND | ND | ND | ND | ND | ND | ND | / |
| | | | | | / | ND | ND | ND | ND | ND | ND | ND | ND | ND | ND | ND | ND | ND | ND | ND | ND | ND | ND | ND | ND | / |
| | | | | | / | ND | ND | ND | ND | ND | ND | ND | ND | ND | ND | ND | ND | ND | ND | ND | ND | ND | ND | ND | ND | / |
| | | | | | / | ND | ND | ND | ND | ND | ND | ND | ND | ND | ND | ND | ND | ND | ND | ND | ND | ND | ND | ND | ND | / |
| | | | | | / | ND | ND | ND | ND | ND | ND | ND | ND | ND | ND | ND | ND | ND | ND | ND | ND | ND | ND | ND | ND | / |

| 飲料名 | 種類 又は 部位 | 採取地点番号 及び採取地点名 | 採取 年月日 | 単位 | 全γ線 放射能 濃度 | 核 種 濃 度 | | | | | | | | | | | | | | | | 天然 核種 ⁴⁰ K | | | | |
|-----|----------------|---------------------|-----------|------|------------------|------------------|------------------|------------------|------------------|------------------|------------------|------------------|-------------------|-------------------|-------------------|-------------------|-------------------|----------------|------------------|------------------|------------------|-----------------------------|-----------------------|-------------------|-------------------|---|
| | | | | | | ⁶¹ Cr | ⁵⁴ Mn | ⁵⁶ Co | ⁵⁹ Fe | ⁶⁰ Co | ⁹⁰ Zr | ⁹⁵ Nb | ¹⁰⁶ Ru | ¹²⁵ Sb | ¹³⁴ Cs | ¹³⁷ Cs | ¹⁴⁴ Co | ³ H | ¹³¹ I | ⁸⁹ Sr | ⁹⁰ Sr | | ²³⁹⁺²⁴⁰ Pu | ²⁴¹ Am | ²⁴⁴ Cm | |
| | | | | | | | | | | | | | | | | | | | | | | | | | | |
| 海 水 | 4 | 第一(発)沖合21km | R4. 4. 13 | Bq/L | 0.01 | / | ND | ND | ND | ND | ND | ND | ND | / | ND | 0.017 | ND | ND | — | / | 0.0009 | ND | ND | / | / | |
| | | | R4. 5. 19 | | 0.01 | / | ND | ND | ND | ND | ND | ND | ND | ND | ND | / | ND | 0.011 | ND | 0.09 | / | 0.0008 | ND | ND | / | / |
| | | | R4. 6. 19 | | 0.01 | / | ND | ND | ND | ND | ND | ND | ND | ND | ND | / | ND | 0.008 | ND | — | / | ND | ND | ND | / | / |
| | | | R4. 7. 5 | | 0.01 | / | ND | ND | ND | ND | ND | ND | ND | ND | ND | / | ND | 0.012 | ND | ND | ND | 0.0007 | ND | ND | / | / |
| | | | R4. 8. 2 | | 0.01 | / | ND | ND | ND | ND | ND | ND | ND | ND | ND | / | ND | 0.004 | ND | 0.08 | / | 0.0008 | ND | ND | / | / |
| | | | R4. 9. 13 | | 0.01 | / | ND | ND | ND | ND | ND | ND | ND | ND | ND | / | ND | 0.004 | ND | ND | ND | 0.0007 | ND | ND | / | / |
| | | | R4.10.21 | | 0.02 | / | ND | ND | ND | ND | ND | ND | ND | ND | ND | / | ND | 0.007 | ND | ND | ND | 0.0011 | ND | ND | / | / |
| | | | R4.11. 8 | | 0.01 | / | ND | ND | ND | ND | ND | ND | ND | ND | ND | / | ND | 0.007 | ND | 0.05 | / | 0.0009 | ND | ND | / | / |
| | | | R4.12. 9 | | 0.05 | / | ND | ND | ND | ND | ND | ND | ND | ND | ND | / | ND | 0.003 | ND | ND | — | 0.0012 | ND | ND | / | / |
| | | | R5. 1. 13 | | 0.05 | / | ND | ND | ND | ND | ND | ND | ND | ND | ND | / | ND | 0.003 | ND | ND | — | 0.0009 | ND | ND | / | / |
| | | | R5. 2. 7 | | 0.07 | / | ND | ND | ND | ND | ND | ND | ND | ND | ND | / | ND | 0.003 | ND | 0.06 | ND | 0.0008 | ND | 0.008 | / | / |
| | | | R5. 3. 7 | | 0.02 | / | ND | ND | ND | ND | ND | ND | ND | ND | ND | / | ND | 0.002 | ND | ND | — | 0.0005 | ND | ND | / | / |
| | 5 | 矢沢・熊川沖21km (大瀬町) | R4. 4. 13 | 0.01 | / | ND | ND | ND | ND | ND | ND | ND | ND | ND | / | ND | 0.003 | ND | ND | — | / | 0.0009 | ND | ND | / | / |
| | | | R4. 5. 19 | 0.01 | / | ND | ND | ND | ND | ND | ND | ND | ND | ND | / | ND | 0.006 | ND | 0.09 | / | 0.0006 | ND | ND | / | / | |
| | | | R4. 6. 19 | 0.01 | / | ND | ND | ND | ND | ND | ND | ND | ND | ND | / | ND | 0.008 | ND | ND | — | / | 0.0005 | ND | ND | / | / |
| | | | R4. 7. 5 | 0.02 | / | ND | ND | ND | ND | ND | ND | ND | ND | ND | / | ND | 0.003 | ND | ND | — | / | 0.0007 | ND | ND | / | / |
| | | | R4. 8. 2 | 0.02 | / | ND | ND | ND | ND | ND | ND | ND | ND | ND | / | ND | 0.003 | ND | 0.08 | / | 0.0007 | ND | ND | / | / | |
| | | | R4. 9. 13 | 0.01 | / | ND | ND | ND | ND | ND | ND | ND | ND | ND | / | ND | 0.003 | ND | ND | — | / | 0.0013 | ND | ND | / | / |
| | | | R4.10.21 | 0.02 | / | ND | ND | ND | ND | ND | ND | ND | ND | ND | / | ND | 0.005 | ND | ND | — | / | ND | ND | ND | / | / |
| | | | R4.11. 8 | 0.02 | / | ND | ND | ND | ND | ND | ND | ND | ND | ND | / | ND | 0.006 | ND | 0.06 | / | 0.0007 | ND | ND | / | / | |
| | | | R4.12. 9 | 0.06 | / | ND | ND | ND | ND | ND | ND | ND | ND | ND | / | ND | 0.003 | ND | ND | — | / | 0.0008 | ND | ND | / | / |
| | | | R5. 1. 13 | 0.05 | / | ND | ND | ND | ND | ND | ND | ND | ND | ND | / | ND | 0.003 | ND | ND | — | / | 0.0009 | ND | ND | / | / |
| | | | R5. 2. 7 | 0.06 | / | ND | ND | ND | ND | ND | ND | ND | ND | ND | / | ND | 0.003 | ND | ND | — | / | 0.0009 | ND | ND | / | / |
| | | | R5. 3. 7 | 0.02 | / | ND | ND | ND | ND | ND | ND | ND | ND | ND | / | ND | 0.005 | ND | ND | — | / | 0.0007 | ND | ND | / | / |

| 飲料名 | 種類 又は 部位 | 採取地点番号 及び採取地点名 | 採取 年月日 | 単位 | 全γ線 放射能 濃度 | 核 種 濃 度 | | | | | | | | | | | | | | 天然 核種 | | | | | | | |
|-----|----------------|--|-----------|----------------------|------------------|------------------|------------------|------------------|------------------|------------------|------------------|------------------|-------------------|-------------------|-------------------|-------------------|-------------------|----------------|------------------|----------|------------------|------------------|-------------------|-----------------------|-------------------|-------------------|---|
| | | | | | | ⁵¹ Cr | ⁵⁴ Mn | ⁵⁹ Co | ⁵⁷ Fe | ⁶⁰ Co | ⁹⁵ Zr | ⁹⁵ Nb | ¹⁰⁶ Ru | ¹²⁵ Sb | ¹³¹ Cs | ¹³⁷ Cs | ¹⁴⁴ Co | ³ H | ¹³¹ I | | ⁸⁹ Sr | ⁹⁰ Sr | ²³⁸ Pu | ^{239/240} Pu | ²⁴¹ Am | ²⁴¹ Cm | |
| | | | | | | | | | | | | | | | | | | | | | | | | | | | |
| 海 水 | 表面水 | 6 双葉・前田川沖2km (双葉町) | R4. 4. 13 | Bq/L Puは mBq/L | 0.01 | / | ND | ND | ND | ND | ND | ND | ND | / | ND | 0.009 | ND | ND | / | / | / | 0.0012 | ND | ND | / | / | |
| | | | R4. 5. 19 | | 0.02 | / | ND | ND | ND | ND | ND | ND | ND | ND | ND | / | ND | 0.007 | ND | 0.10 | / | / | 0.0006 | ND | ND | / | / |
| | | | R4. 6. 19 | | 0.01 | / | ND | ND | ND | ND | ND | ND | ND | ND | ND | / | ND | 0.005 | ND | ND | / | / | 0.0007 | ND | ND | / | / |
| | | | R4. 7. 5 | | 0.01 | / | ND | ND | ND | ND | ND | ND | ND | ND | ND | / | ND | 0.006 | ND | ND | / | / | 0.0005 | ND | ND | / | / |
| | | | R4. 8. 2 | | 0.02 | / | ND | ND | ND | ND | ND | ND | ND | ND | ND | / | ND | 0.004 | ND | 0.10 | / | / | 0.0008 | ND | ND | / | / |
| | | | R4. 9. 13 | | 0.01 | / | ND | ND | ND | ND | ND | ND | ND | ND | ND | / | ND | 0.002 | ND | ND | / | / | 0.0010 | ND | ND | / | / |
| | | | R4.10.21 | | 0.02 | / | ND | ND | ND | ND | ND | ND | ND | ND | ND | / | ND | 0.005 | ND | ND | / | / | 0.0006 | ND | ND | / | / |
| | | | R4.11. 8 | | 0.02 | / | ND | ND | ND | ND | ND | ND | ND | ND | ND | / | ND | 0.006 | ND | 0.06 | / | / | 0.0007 | ND | ND | / | / |
| | | | R4.12. 9 | | 0.05 | / | ND | ND | ND | ND | ND | ND | ND | ND | ND | / | ND | 0.003 | ND | ND | / | / | 0.0009 | ND | ND | / | / |
| | | | R5. 1. 13 | | 0.07 | / | ND | ND | ND | ND | ND | ND | ND | ND | ND | / | ND | ND | ND | ND | / | / | 0.0011 | ND | ND | / | / |
| | | | R5. 2. 7 | | 0.07 | / | ND | ND | ND | ND | ND | ND | ND | ND | ND | / | ND | 0.003 | ND | 0.05 | / | / | 0.0011 | ND | ND | / | / |
| | | | R5. 3. 7 | | 0.02 | / | ND | ND | ND | ND | ND | ND | ND | ND | ND | / | ND | 0.004 | ND | ND | / | / | 0.0010 | ND | 0.009 | / | / |
| 海 水 | 表面水 | 7 A L P S 処理水放出口 予定場所 北 2 km西 0.5 km | R4. 5. 19 | Bq/L Puは mBq/L | 0.02 | / | ND | ND | ND | ND | ND | ND | ND | / | ND | 0.012 | ND | ND | / | / | / | 0.0010 | ND | ND | / | / | |
| | | | R4. 8. 2 | | 0.02 | / | ND | ND | ND | ND | ND | ND | ND | ND | / | ND | 0.005 | ND | 0.10 | / | / | 0.0007 | ND | ND | / | / | |
| | | | R4. 11. 8 | | 0.03 | / | ND | ND | ND | ND | ND | ND | ND | ND | / | ND | 0.015 | ND | ND | / | / | 0.0011 | ND | ND | / | / | |
| | | | R5. 2. 7 | | 0.01 | / | ND | ND | ND | ND | ND | ND | ND | ND | / | ND | 0.007 | ND | 0.05 | / | / | 0.0010 | ND | N D | / | / | |
| | | | R4. 5. 19 | | 0.01 | / | ND | ND | ND | ND | ND | ND | ND | ND | / | ND | 0.010 | ND | ND | / | / | 0.0013 | ND | ND | / | / | |
| | | | R4. 8. 2 | | 0.02 | / | ND | ND | ND | ND | ND | ND | ND | ND | / | ND | 0.004 | ND | 0.11 | / | / | 0.0009 | ND | ND | / | / | |
| | | | R4. 11. 8 | | 0.02 | / | ND | ND | ND | ND | ND | ND | ND | ND | / | ND | 0.006 | ND | 0.04 | / | / | 0.0007 | ND | ND | / | / | |
| | | | R5. 2. 7 | | 0.02 | / | ND | ND | ND | ND | ND | ND | ND | ND | / | ND | 0.007 | ND | ND | / | / | ND | ND | ND | / | / | |
| | | | R4. 5. 19 | | 0.01 | / | ND | ND | ND | ND | ND | ND | ND | ND | / | ND | 0.010 | ND | ND | / | / | 0.0007 | ND | 0.008 | / | / | |
| | | | R4. 8. 2 | | 0.02 | / | ND | ND | ND | ND | ND | ND | ND | ND | / | ND | 0.003 | ND | 0.09 | / | / | ND | ND | ND | / | / | |
| | | | R4. 11. 8 | | 0.03 | / | ND | ND | ND | ND | ND | ND | ND | ND | / | ND | 0.006 | ND | 0.04 | / | / | 0.0008 | ND | ND | / | / | |
| | | | R5. 2. 7 | | 0.03 | / | ND | ND | ND | ND | ND | ND | ND | ND | / | ND | 0.003 | ND | 0.04 | / | / | 0.0007 | ND | ND | / | / | |

| 飲料名 | 種類 又は 部位 | 採取地点番号 及び採取地点名 | 採取 年月日 | 単位 | 全 ^{α+γ} 放射能 濃度 | 核 種 濃 度 | | | | | | | | | | | | | | 天然 核種 | | | | | |
|-----|----------------------------|-------------------|-----------|------|-------------------------------|------------------|------------------|------------------|------------------|------------------|------------------|------------------|-------------------|-------------------|-------------------|-------------------|-------------------|----------------|------------------|------------------|------------------|-------------------|-----------------------|-------------------|-------------------|
| | | | | | | ⁵¹ Cr | ⁵⁴ Mn | ⁵⁶ Co | ⁵⁹ Fe | ⁶⁰ Co | ⁹⁰ Zr | ⁹³ Nb | ¹⁰⁶ Ru | ¹²⁵ Sb | ¹³⁴ Cs | ¹³⁷ Cs | ¹⁴⁴ Co | ³ H | ¹³¹ I | ⁸⁹ Sr | ⁹⁰ Sr | ²³² Pu | ²³⁹⁺²⁴⁰ Pu | ²⁴¹ Am | ²⁴¹ Cm |
| 海 水 | 表面水 | 10 第二(発)南放水口 | R4. 5. 19 | Bq/L | 0.02 | / | ND | ND | ND | ND | ND | ND | ND | / | ND | 0.010 | ND | ND | / | / | 0.0008 | ND | ND | / | / |
| | | | R4. 8. 5 | | 0.01 | / | ND | ND | ND | ND | ND | ND | ND | ND | / | ND | 0.012 | ND | ND | / | / | / | / | / | |
| | | | R4.12.16 | | 0.01 | / | ND | ND | ND | ND | ND | ND | ND | ND | / | ND | 0.006 | ND | ND | / | / | / | / | / | |
| | | | R5. 2.24 | | 0.07 | / | ND | ND | ND | ND | ND | ND | ND | ND | / | ND | 0.007 | ND | ND | / | / | / | / | / | |
| | | | R4. 5.19 | | 0.01 | / | ND | ND | ND | ND | ND | ND | ND | ND | / | ND | 0.009 | ND | ND | / | 0.0007 | ND | ND | / | / |
| | 11 第二(発)北放水口 | R4. 8. 5 | 0.02 | / | ND | ND | ND | ND | ND | ND | ND | ND | / | ND | 0.018 | ND | ND | / | / | / | / | / | / | | |
| | | R4.12.16 | 0.01 | / | ND | ND | ND | ND | ND | ND | ND | ND | / | ND | 0.005 | ND | ND | / | / | / | / | / | / | | |
| | | R5. 2.24 | 0.04 | / | ND | ND | ND | ND | ND | ND | ND | ND | / | ND | 0.011 | ND | ND | / | / | / | / | / | / | | |
| | | R4. 5.19 | / | ND | ND | ND | ND | ND | ND | ND | ND | ND | ND | 8.7 | 270 | ND | / | / | 0.24 | ND | 0.19 | / | 520 | | |
| | | R4. 8. 2 | / | ND | ND | ND | ND | ND | ND | ND | ND | ND | ND | 10 | 350 | ND | / | / | ND | ND | 0.23 | / | 500 | | |
| 海底土 | 1 第一(発)南放水口付近 | R4.11. 8 | / | ND | ND | ND | ND | ND | ND | ND | ND | ND | ND | ND | 4.7 | 170 | ND | / | / | 0.23 | ND | 0.22 | / | 430 | |
| | | R5. 2. 7 | / | ND | ND | ND | ND | ND | ND | ND | ND | ND | ND | ND | 4.0 | 160 | ND | / | / | ND | ND | 0.09 | / | 440 | |
| | | R4. 5.19 | / | ND | ND | ND | ND | ND | ND | ND | ND | ND | ND | 6.0 | 210 | ND | / | / | ND | ND | 0.23 | / | 510 | | |
| | | R4. 8. 2 | / | ND | ND | ND | ND | ND | ND | ND | ND | ND | ND | 6.5 | 220 | ND | / | / | ND | ND | 0.17 | / | 490 | | |
| | | R4.11. 8 | / | ND | ND | ND | ND | ND | ND | ND | ND | ND | ND | 4.7 | 190 | ND | / | / | ND | ND | 0.40 | / | 590 | | |
| | 2 第一(発)北放水口付近 | R5. 2. 7 | / | ND | ND | ND | ND | ND | ND | ND | ND | ND | ND | ND | 3.2 | 160 | ND | / | / | 0.26 | ND | 0.22 | / | 500 | |
| | | R4. 5.19 | / | ND | ND | ND | ND | ND | ND | ND | ND | ND | ND | ND | 8.4 | 260 | ND | / | / | ND | ND | 0.34 | / | 510 | |
| | | R4. 8. 2 | / | ND | ND | ND | ND | ND | ND | ND | ND | ND | ND | 6.7 | 250 | ND | / | / | 0.26 | ND | 0.25 | / | 540 | | |
| | | R4.11. 8 | / | ND | ND | ND | ND | ND | ND | ND | ND | ND | ND | 5.1 | 200 | ND | / | / | ND | ND | 0.25 | / | 530 | | |
| | | R5. 2. 7 | / | ND | ND | ND | ND | ND | ND | ND | ND | ND | ND | 5.7 | 240 | ND | / | / | ND | ND | 0.25 | / | 540 | | |
| 海底土 | 3 第一(発)取水口付近 (港湾出入口の外側) | R4. 5.19 | / | ND | ND | ND | ND | ND | ND | ND | ND | ND | ND | ND | 29 | ND | ND | / | / | ND | ND | 0.31 | / | 460 | |
| | | R4. 8. 2 | / | ND | ND | ND | ND | ND | ND | ND | ND | ND | ND | ND | 34 | ND | ND | / | / | ND | ND | 0.42 | / | 480 | |
| | | R4.11. 8 | / | ND | ND | ND | ND | ND | ND | ND | ND | ND | ND | ND | 32 | ND | ND | / | / | ND | ND | 0.39 | / | 440 | |
| | | R5. 2. 7 | / | ND | ND | ND | ND | ND | ND | ND | ND | ND | ND | ND | 35 | ND | ND | / | / | ND | 0.01 | 0.43 | / | 470 | |
| | | R4. 5.19 | / | ND | ND | ND | ND | ND | ND | ND | ND | ND | ND | 1.3 | 27 | ND | / | / | ND | ND | 0.50 | / | 490 | | |
| | 4 第一(発)沖合2km (大磯町) | R4. 8. 2 | / | ND | ND | ND | ND | ND | ND | ND | ND | ND | ND | ND | 22 | ND | ND | / | / | ND | ND | 0.41 | / | 470 | |
| | | R4.11. 8 | / | ND | ND | ND | ND | ND | ND | ND | ND | ND | ND | ND | 24 | ND | ND | / | / | 0.28 | ND | 0.44 | / | 480 | |
| | | R5. 2. 7 | / | ND | ND | ND | ND | ND | ND | ND | ND | ND | ND | ND | 24 | ND | ND | / | / | 0.23 | ND | 0.41 | / | 470 | |
| | | R4. 5.19 | / | ND | ND | ND | ND | ND | ND | ND | ND | ND | ND | 1.5 | 54 | ND | / | / | ND | 0.01 | 0.40 | / | 440 | | |
| | | R4. 8. 2 | / | ND | ND | ND | ND | ND | ND | ND | ND | ND | ND | 2.1 | 90 | ND | / | / | 0.28 | ND | 0.42 | / | 490 | | |
| 海底土 | 5 双葉・前田川沖2km (双葉町) | R4.11. 8 | / | ND | ND | ND | ND | ND | ND | ND | ND | ND | ND | ND | 1.8 | 80 | ND | / | / | ND | ND | 0.37 | / | 440 | |
| | | R5. 2. 7 | / | ND | ND | ND | ND | ND | ND | ND | ND | ND | ND | 1.5 | 51 | ND | / | / | ND | ND | 0.41 | / | 450 | | |
| | | R4. 5.19 | / | ND | ND | ND | ND | ND | ND | ND | ND | ND | ND | 1.9 | 69 | ND | / | / | ND | ND | 0.25 | / | 510 | | |
| | | R4. 8. 5 | / | ND | ND | ND | ND | ND | ND | ND | ND | ND | ND | 1.0 | 39 | ND | / | / | ND | / | / | / | 410 | | |
| | | R4.12.16 | / | ND | ND | ND | ND | ND | ND | ND | ND | ND | ND | ND | 53 | ND | / | / | / | / | / | / | 520 | | |
| | 6 第二(発)南放水口 | R5. 2.24 | / | ND | ND | ND | ND | ND | ND | ND | ND | ND | ND | ND | 1.4 | 41 | ND | / | / | / | / | / | / | 450 | |
| | | R4. 5.19 | / | ND | ND | ND | ND | ND | ND | ND | ND | ND | ND | 2.3 | 66 | ND | / | / | ND | ND | 0.19 | / | 460 | | |
| | | R4. 8. 5 | / | ND | ND | ND | ND | ND | ND | ND | ND | ND | ND | ND | 34 | ND | / | / | / | / | / | / | 320 | | |
| | | R4.12.16 | / | ND | ND | ND | ND | ND | ND | ND | ND | ND | ND | 1.9 | 72 | ND | / | / | / | / | / | / | 540 | | |
| | | R5. 2.24 | / | ND | ND | ND | ND | ND | ND | ND | ND | ND | ND | 0.99 | 48 | ND | / | / | / | / | / | / | 430 | | |

| 試料名 | 種類 又は 部位 | 採取地点番号 及び採取地点名 | 採取 年月日 | 単位 | 全 ^γ - 放射能 濃度 | 核 種 濃 度 | | | | | | | | | | | | | | 天然 核種 | | | | |
|----------------|----------------|--|-----------|--------|-------------------------------|------------------|------------------|------------------|------------------|------------------|------------------|------------------|-------------------|-------------------|-------------------|-------------------|-------------------|----------------|------------------|----------|------------------|------------------|-----------------------|-------------------|
| | | | | | | ⁶¹ Cr | ⁵⁴ Mn | ⁵⁹ Co | ⁵⁷ Fe | ⁶⁰ Co | ⁹⁰ Zr | ⁹³ Nb | ¹⁰⁶ Ru | ¹²⁵ Sb | ¹³⁴ Cs | ¹³⁷ Cs | ¹⁴⁴ Ce | ³ H | ¹³¹ I | | ⁸⁹ Sr | ⁹⁰ Sr | ²³⁹⁺²⁴⁰ Pu | ²⁴¹ Am |
| 松 葉 二年葉 | | 1 いわき市 久之浜 <small>53.07.18</small> | R4.10.11 | Bq/kg生 | ／ | ND | ND | ND | ND | ND | ND | ND | ND | ND | ND | 4.4 | ND | ／ | ND | ／ | ／ | ／ | 66 | |
| | | 2 田村市 古道 <small>53.08.05</small> | R4.10.19 | | | ND | ND | ND | ND | ND | ND | ND | ND | ND | ND | ND | 4.1 | ND | ／ | ND | ／ | ／ | ／ | 78 |
| | | 3 広野町 上北迫 <small>53.08.02</small> | R4.10.11 | | | ND | ND | ND | ND | ND | ND | ND | ND | ND | ND | ND | 3.6 | ND | ／ | ND | ／ | ／ | ／ | 97 |
| | | 4 楡葉町 坂倉 <small>53.08.02</small> | R4.10.11 | | | ND | ND | ND | ND | ND | ND | ND | ND | ND | ND | ND | 0.33 | 17 | ND | ／ | ND | ／ | ／ | 68 |
| | | 5 富岡町 小浜 <small>53.08.02</small> | R4.10.17 | | | ND | ND | ND | ND | ND | ND | ND | ND | ND | ND | ND | 0.38 | 12 | ND | ／ | ND | ／ | ／ | 67 |
| | | 6 川内村 上川内 <small>53.08.02</small> | R4.10.19 | | | ND | ND | ND | ND | ND | ND | ND | ND | ND | ND | ND | 0.68 | ND | ／ | ND | ／ | ／ | ／ | 77 |
| | | 7 大熊町 美沢 <small>53.08.02</small> | R4.10.24 | | | ND | ND | ND | ND | ND | ND | ND | ND | ND | ND | ND | 6.1 | 230 | ND | ／ | ND | ／ | ／ | 87 |
| | | 8 大熊町 大川原 <small>53.08.03</small> | R4.10.24 | | | ND | ND | ND | ND | ND | ND | ND | ND | ND | ND | ND | 0.55 | 25 | ND | ／ | ND | ／ | ／ | 78 |
| | | 9 双葉町 郡山 <small>53.08.03</small> | R4.10.24 | | | ND | ND | ND | ND | ND | ND | ND | ND | ND | ND | ND | 2.6 | 84 | ND | ／ | ND | ／ | ／ | 53 |
| | | 10 浪江町 北幾世橋 <small>53.08.03</small> | R4.10.17 | | | ND | ND | ND | ND | ND | ND | ND | ND | ND | ND | ND | 6.0 | ND | ND | ／ | ND | ／ | ／ | 76 |
| | | 11 葛尾村 柏原 <small>53.08.03</small> | R4.10.19 | | | ND | ND | ND | ND | ND | ND | ND | ND | ND | ND | ND | 0.78 | 26 | ND | ／ | ND | ／ | ／ | 93 |
| | | 12 南相馬市 潮尻 <small>53.08.03</small> | R4.10.17 | | | ND | ND | ND | ND | ND | ND | ND | ND | ND | ND | ND | ND | 4.7 | ND | ／ | ND | ／ | ／ | 62 |
| | | 13 飯館村 飯沼 <small>53.08.03</small> | R4.10.20 | | | ND | ND | ND | ND | ND | ND | ND | ND | ND | ND | ND | 0.70 | 25 | ND | ／ | ND | ／ | ／ | 83 |
| | | 14 飯館村 長泥 <small>53.08.03</small> | R4.10.20 | | | ND | ND | ND | ND | ND | ND | ND | ND | ND | ND | ND | 1.1 | 41 | ND | ／ | ND | ／ | ／ | 67 |
| | | 15 川俣町 山本屋 <small>53.08.03</small> | R4.10.20 | | | ND | ND | ND | ND | ND | ND | ND | ND | ND | ND | ND | 0.61 | 17 | ND | ／ | ND | ／ | ／ | 75 |
| ほんだわら | 葉茎 | 1 第一(発) 海城 | R4. 7.13 | Bq/kg生 | ／ | ND | ND | ND | ND | ND | ND | ND | ND | ND | 0.16 | 5.2 | ND | ／ | ND | ／ | 0.0045 | ND | ／ | 390 |
| | | 2 第二(発) 海城 | R4. 7. 4 | | | ND | ND | ND | ND | ND | ND | ND | ND | ND | 0.12 | 4.3 | ND | ／ | ND | ／ | 0.002 | ND | 0.0059 | ND |

- (注) 1 海水のトリチウム濃度の測定は、上段が減圧蒸留法、下段が電解濃縮法による。
- 2 土壌及び松葉のNo.の網掛け部分は東京電力ホールディングス株式会社福島第一原子力発電所から半径50km未満の地域、海水及び海底土のNo.の網掛け部分は東京電力ホールディングス株式会社福島第一原子力発電所の放排水口付近
- 3 「ND」：検出限界未満 「/」：対象外核種 「-」：測定値なし
- 4 第一(発)：東京電力ホールディングス株式会社福島第一原子力発電所 第二(発)：東京電力ホールディングス株式会社福島第二原子力発電所
- 5 上記の他、人工放射性核種は検出されなかった。

5-2-5(2) 環境試料中の核種濃度（比較参照地点）

| 試料名 | 種類 又は 部位 | 採取 年月日 | 採取地点番号 及び採取地点名 | 単位 | 全 ^{α,β} 放射能 濃度 | 核 種 濃 度 | | | | | | | | | | | | | | 天然 核種 | | | | | | | |
|----------|----------------|-------------|-------------------|------------------------------|-------------------------------|-------------------|-------------------|-------------------|-------------------|------------------|------------------|------------------|------------------|------------------|------------------|------------------|------------------|------------------|------------------|----------|------------------|------------------|-------------------|-----------------------|-------------------|-------------------|-----|
| | | | | | | ¹³⁷ Cs | ¹³⁴ Cs | ¹³² Sb | ¹⁰⁶ Ru | ⁹⁰ Nb | ⁹⁶ Zr | ⁶⁰ Co | ⁵⁹ Fe | ⁵⁸ Co | ⁵⁴ Mn | ⁵¹ Cr | ¹³¹ I | ⁸⁸ Sr | ⁹⁰ Sr | | ²³⁵ U | ²³⁸ U | ²³² Th | ²³⁰⁺²³⁴ Pa | ²⁴¹ Am | ²⁴⁴ Cm | |
| 土 壌 | | R4. 5. 17 | 1 福島市 荒井 | Bq/kg乾 Bq/L Pa/Lは≒Bq/L | / | ND | ND | ND | ND | ND | ND | ND | ND | ND | ND | ND | / | / | 2.0 | 6.1 | 0.25 | 5.3 | ND | 0.32 | 0.14 | ND | 360 |
| | | R4. 5. 16 | 2 郡山市 逢坂町 | | / | ND | ND | ND | ND | ND | ND | ND | ND | ND | ND | ND | / | / | 0.77 | / | / | / | ND | 0.03 | / | / | 410 |
| | | R4. 5. 16 | 3 いわき市 川部町 | | / | ND | ND | ND | ND | ND | ND | ND | ND | ND | ND | ND | / | / | 4.1 | / | / | / | ND | 0.07 | / | / | 400 |
| | 土 壌 | R4. 5. 16 | 4 白河市 大厩酸戸 | | / | ND | ND | ND | ND | ND | ND | ND | ND | ND | ND | ND | / | / | 0.51 | / | / | / | ND | 0.22 | / | / | 420 |
| | | R4. 5. 13 | 5 相馬市 中村 | | / | ND | ND | ND | ND | ND | ND | ND | ND | ND | ND | ND | / | / | 0.61 | / | / | / | 0.01 | 0.37 | / | / | 380 |
| | | R4. 5. 13 | 6 会津若松市 二章町 | | / | ND | ND | ND | ND | ND | ND | ND | ND | ND | ND | ND | / | / | 0.32 | / | / | / | ND | ND | / | / | 770 |
| | | R4. 5. 13 | 7 南会津町 糸沢 | | / | ND | ND | ND | ND | ND | ND | ND | ND | ND | ND | ND | / | / | 1.4 | / | / | / | ND | 0.72 | / | / | 260 |
| 上 水 | 蛇口水 | R4. 7. 4 | 1 福島市 乃木田 | Bq/L Pa/Lは≒Bq/L | / | ND | ND | ND | ND | ND | ND | ND | ND | ND | ND | ND | 0.46 | / | / | 0.0014 | / | ND | ND | / | ND | 0.059 | |
| R4. 7. 4 | | 2 会津若松市 通手町 | Bq/L | / | ND | ND | ND | ND | ND | ND | ND | ND | ND | ND | ND | ND | 0.39 | / | / | / | / | / | / | / | / | | |
| 海 水 | 表面水 | R4. 9. 14 | 1 相馬市 松川浦沖 | Bq/L Pa/Lは≒Bq/L | 0.04 | / | ND | ND | ND | ND | ND | ND | ND | ND | ND | ND | 0.37 | / | / | 0.0018 | / | ND | ND | / | / | / | |
| 海底土 | | R4. 9. 14 | 1 相馬市 松川浦沖 | Bq/kg乾 | / | ND | ND | ND | ND | ND | ND | ND | ND | ND | ND | ND | ND | / | / | 0.28 | / | ND | 0.23 | / | / | 410 | |
| 松 露 | 二年露 | R4. 11. 17 | 1 福島市 杉妻町 | Bq/L Pa/Lは≒Bq/L | / | ND | ND | ND | ND | ND | ND | ND | ND | ND | ND | ND | / | ND | / | / | / | / | / | / | / | 77 | |
| | | R4. 11. 8 | 2 郡山市 龍山 | | / | ND | ND | ND | ND | ND | ND | ND | ND | ND | ND | ND | / | ND | / | / | / | / | / | / | / | 70 | |
| | | R4. 11. 7 | 3 白河市 阿基町 | | / | ND | ND | ND | ND | ND | ND | ND | ND | ND | ND | ND | / | ND | / | / | / | / | / | / | / | 82 | |
| | | R4. 11. 8 | 4 会津若松市 城東町 | | / | ND | ND | ND | ND | ND | ND | ND | ND | ND | ND | ND | / | ND | / | / | / | / | / | / | / | 95 | |
| | | R4. 11. 7 | 5 南会津町 永田 | | / | ND | ND | ND | ND | ND | ND | ND | ND | ND | ND | ND | / | ND | / | / | / | / | / | / | / | / | 91 |

(注) 1 (ND)：検出限界未満 「/」：対象外核種

第6 参 考 資 料

6-1 気象測定結果

ア 風向, 風速, 気温, 湿度, 降雨雪量, 大気安定度の月別記録

No.1 いわき市小川

| 測定項目 測定年月 | 風 向 (最多) | 風速(m/sec) | | 気 温 (°C) | | | 湿 度 (%) | | | 降 雨 雪 | | 大 気 安定度 (最多) |
|--------------|-------------|-----------|-----|----------|-----|-----|---------|-----|-----|-------|-----|--------------------|
| | | 最大値 | 平均値 | 最高値 | 最低値 | 平均値 | 最高値 | 最低値 | 平均値 | 量(mm) | 日 数 | |
| 令和4年 4月 | NW | 10.1 | 2.5 | / | / | / | / | / | / | / | / | / |
| 令和4年 5月 | NW | 8.8 | 2.3 | / | / | / | / | / | / | / | / | / |
| 令和4年 6月 | NW | 7.4 | 2.1 | / | / | / | / | / | / | / | / | / |
| 令和4年 7月 | NW | 5.9 | 1.8 | / | / | / | / | / | / | / | / | / |
| 令和4年 8月 | NW | 7.3 | 1.7 | / | / | / | / | / | / | / | / | / |
| 令和4年 9月 | NW | 7.1 | 1.7 | / | / | / | / | / | / | / | / | / |
| 令和4年 10月 | NW | 5.8 | 2.1 | / | / | / | / | / | / | / | / | / |
| 令和4年 11月 | NW | 8.3 | 2.4 | / | / | / | / | / | / | / | / | / |
| 令和4年 12月 | NW | 9.8 | 2.7 | / | / | / | / | / | / | / | / | / |
| 令和5年 1月 | NW | 10.4 | 3.0 | / | / | / | / | / | / | / | / | / |
| 令和5年 2月 | NW | 11.0 | 3.1 | / | / | / | / | / | / | / | / | / |
| 令和5年 3月 | NW | 9.4 | 2.6 | / | / | / | / | / | / | / | / | / |

(注) 「/」は測定未実施項目。

No.2 いわき市久之浜

| 測定項目 測定年月 | 風 向 (最多) | 風速(m/sec) | | 気 温 (°C) | | | 湿 度 (%) | | | 降 雨 雪 | | 大 気 安定度 (最多) |
|--------------|-------------|-----------|-----|----------|-----|-----|---------|-----|-----|-------|-----|--------------------|
| | | 最大値 | 平均値 | 最高値 | 最低値 | 平均値 | 最高値 | 最低値 | 平均値 | 量(mm) | 日 数 | |
| 令和4年 4月 | NNW | 6.1 | 1.6 | / | / | / | / | / | / | / | / | / |
| 令和4年 5月 | NNW | 5.4 | 1.2 | / | / | / | / | / | / | / | / | / |
| 令和4年 6月 | NNW | 5.4 | 1.1 | / | / | / | / | / | / | / | / | / |
| 令和4年 7月 | SE | 3.9 | 1.0 | / | / | / | / | / | / | / | / | / |
| 令和4年 8月 | SE | 4.3 | 1.1 | / | / | / | / | / | / | / | / | / |
| 令和4年 9月 | NNW | 6.2 | 1.3 | / | / | / | / | / | / | / | / | / |
| 令和4年 10月 | NNW | 4.7 | 1.0 | / | / | / | / | / | / | / | / | / |
| 令和4年 11月 | NNW | 6.1 | 0.8 | / | / | / | / | / | / | / | / | / |
| 令和4年 12月 | NNW | 5.4 | 0.8 | / | / | / | / | / | / | / | / | / |
| 令和5年 1月 | / | / | / | / | / | / | / | / | / | / | / | / |
| 令和5年 2月 | SSE | 3.2 | 0.7 | / | / | / | / | / | / | / | / | / |
| 令和5年 3月 | SSE | 3.4 | 0.8 | / | / | / | / | / | / | / | / | / |

(注) 「/」は測定未実施項目。

No. 3 いわき市下桶売

| 測定項目 測定年月 | 風 向 (最多) | 風速(m/sec) | | 気 温 (°C) | | | 湿 度 (%) | | | 降 雨 雪 | | 大 気 安定度 (最多) |
|--------------|-------------|-----------|-----|----------|-----|-----|---------|-----|-----|-------|-----|--------------------|
| | | 最大値 | 平均値 | 最高値 | 最低値 | 平均値 | 最高値 | 最低値 | 平均値 | 量(mm) | 日 数 | |
| 令和4年 4月 | SE | 4.6 | 1.2 | / | / | / | / | / | / | / | / | / |
| 令和4年 5月 | SE | 6.6 | 1.1 | / | / | / | / | / | / | / | / | / |
| 令和4年 6月 | SE | 3.9 | 1.0 | / | / | / | / | / | / | / | / | / |
| 令和4年 7月 | SE | 4.0 | 0.9 | / | / | / | / | / | / | / | / | / |
| 令和4年 8月 | SE | 4.0 | 0.8 | / | / | / | / | / | / | / | / | / |
| 令和4年 9月 | SE | 5.1 | 1.1 | / | / | / | / | / | / | / | / | / |
| 令和4年 10月 | WNW | 3.4 | 0.7 | / | / | / | / | / | / | / | / | / |
| 令和4年 11月 | SE, WNW | 4.6 | 0.7 | / | / | / | / | / | / | / | / | / |
| 令和4年 12月 | WNW | 3.1 | 0.7 | / | / | / | / | / | / | / | / | / |
| 令和5年 1月 | WNW | 2.9 | 0.8 | / | / | / | / | / | / | / | / | / |
| 令和5年 2月 | NW | 4.0 | 0.9 | / | / | / | / | / | / | / | / | / |
| 令和5年 3月 | SE | 5.7 | 1.1 | / | / | / | / | / | / | / | / | / |

(注) 「/」は測定未実施項目。

No. 4 いわき市川前

| 測定項目 測定年月 | 風 向 (最多) | 風速(m/sec) | | 気 温 (°C) | | | 湿 度 (%) | | | 降 雨 雪 | | 大 気 安定度 (最多) |
|--------------|-------------|-----------|-----|----------|-----|-----|---------|-----|-----|-------|-----|--------------------|
| | | 最大値 | 平均値 | 最高値 | 最低値 | 平均値 | 最高値 | 最低値 | 平均値 | 量(mm) | 日 数 | |
| 令和4年 4月 | W | 6.6 | 1.9 | / | / | / | / | / | / | / | / | / |
| 令和4年 5月 | W | 6.6 | 1.6 | / | / | / | / | / | / | / | / | / |
| 令和4年 6月 | W | 4.7 | 1.3 | / | / | / | / | / | / | / | / | / |
| 令和4年 7月 | E | 4.9 | 1.3 | / | / | / | / | / | / | / | / | / |
| 令和4年 8月 | E, W | 4.0 | 1.0 | / | / | / | / | / | / | / | / | / |
| 令和4年 9月 | W | 3.8 | 1.1 | / | / | / | / | / | / | / | / | / |
| 令和4年 10月 | W | 4.9 | 1.3 | / | / | / | / | / | / | / | / | / |
| 令和4年 11月 | W | 5.8 | 1.5 | / | / | / | / | / | / | / | / | / |
| 令和4年 12月 | W | 7.1 | 1.6 | / | / | / | / | / | / | / | / | / |
| 令和5年 1月 | W | 8.9 | 2.1 | / | / | / | / | / | / | / | / | / |
| 令和5年 2月 | W | 7.3 | 2.3 | / | / | / | / | / | / | / | / | / |
| 令和5年 3月 | W | 6.3 | 1.8 | / | / | / | / | / | / | / | / | / |

(注) 「/」は測定未実施項目。

No. 5 田村市都路馬洗戸

| 測定項目 測定年月 | 風 向 (最多) | 風速(m/sec) | | 気 温 (°C) | | | 湿 度 (%) | | | 降 雨 雪 | | 大 気 安定度 (最多) |
|--------------|-------------|-----------|-----|----------|-----|-----|---------|-----|-----|-------|-----|--------------------|
| | | 最大値 | 平均値 | 最高値 | 最低値 | 平均値 | 最高値 | 最低値 | 平均値 | 量(mm) | 日 数 | |
| 令和4年 4月 | NNW | 4.4 | 1.0 | / | / | / | / | / | / | / | / | / |
| 令和4年 5月 | NW | 3.6 | 0.8 | / | / | / | / | / | / | / | / | / |
| 令和4年 6月 | NNW | 3.1 | 0.7 | / | / | / | / | / | / | / | / | / |
| 令和4年 7月 | WSW | 2.9 | 0.5 | / | / | / | / | / | / | / | / | / |
| 令和4年 8月 | NW | 2.8 | 0.6 | / | / | / | / | / | / | / | / | / |
| 令和4年 9月 | W | 2.8 | 0.5 | / | / | / | / | / | / | / | / | / |
| 令和4年10月 | NW | 2.8 | 0.6 | / | / | / | / | / | / | / | / | / |
| 令和4年11月 | NW | 4.5 | 0.8 | / | / | / | / | / | / | / | / | / |
| 令和4年12月 | NW | 5.3 | 1.1 | / | / | / | / | / | / | / | / | / |
| 令和5年 1月 | NW | 3.6 | 1.0 | / | / | / | / | / | / | / | / | / |
| 令和5年 2月 | NW | 3.9 | 1.0 | / | / | / | / | / | / | / | / | / |
| 令和5年 3月 | NW | 4.3 | 0.9 | / | / | / | / | / | / | / | / | / |

(注) 「/」は測定未実施項目。

No. 7 広野町小滝平

| 測定項目 測定年月 | 風 向 (最多) | 風速(m/sec) | | 気 温 (°C) | | | 湿 度 (%) | | | 降 雨 雪 | | 大 気 安定度 (最多) |
|--------------|-------------|-----------|-----|----------|-----|-----|---------|-----|-----|-------|-----|--------------------|
| | | 最大値 | 平均値 | 最高値 | 最低値 | 平均値 | 最高値 | 最低値 | 平均値 | 量(mm) | 日 数 | |
| 令和4年 4月 | W | 4.4 | 1.3 | / | / | / | / | / | / | / | / | / |
| 令和4年 5月 | W | 3.9 | 1.1 | / | / | / | / | / | / | / | / | / |
| 令和4年 6月 | W | 3.3 | 1.0 | / | / | / | / | / | / | / | / | / |
| 令和4年 7月 | E | 3.0 | 0.9 | / | / | / | / | / | / | / | / | / |
| 令和4年 8月 | W | 2.6 | 0.8 | / | / | / | / | / | / | / | / | / |
| 令和4年 9月 | W | 3.1 | 1.0 | / | / | / | / | / | / | / | / | / |
| 令和4年10月 | W | 3.1 | 0.9 | / | / | / | / | / | / | / | / | / |
| 令和4年11月 | W | 3.1 | 0.9 | / | / | / | / | / | / | / | / | / |
| 令和4年12月 | W | 3.1 | 0.8 | / | / | / | / | / | / | / | / | / |
| 令和5年 1月 | W | 3.0 | 0.9 | / | / | / | / | / | / | / | / | / |
| 令和5年 2月 | W | 3.0 | 1.0 | / | / | / | / | / | / | / | / | / |
| 令和5年 3月 | W | 3.5 | 1.2 | / | / | / | / | / | / | / | / | / |

(注) 「/」は測定未実施項目。

No. 9 檜葉町木戸ダム

| 測定項目 測定年月 | 風 向 (最多) | 風速(m/sec) | | 気 温 (°C) | | | 湿 度 (%) | | | 降 雨 雪 | | 大 気 安定度 (最多) |
|--------------|-------------|-----------|-----|----------|-----|-----|---------|-----|-----|-------|-----|--------------------|
| | | 最大値 | 平均値 | 最高値 | 最低値 | 平均値 | 最高値 | 最低値 | 平均値 | 量(mm) | 日 数 | |
| 令和4年 4月 | W | 7.5 | 1.8 | / | / | / | / | / | / | / | / | / |
| 令和4年 5月 | W | 9.6 | 1.6 | / | / | / | / | / | / | / | / | / |
| 令和4年 6月 | W | 5.7 | 1.4 | / | / | / | / | / | / | / | / | / |
| 令和4年 7月 | W | 6.4 | 1.2 | / | / | / | / | / | / | / | / | / |
| 令和4年 8月 | W | 6.5 | 1.3 | / | / | / | / | / | / | / | / | / |
| 令和4年 9月 | W | 4.6 | 1.1 | / | / | / | / | / | / | / | / | / |
| 令和4年 10月 | W | 5.8 | 1.4 | / | / | / | / | / | / | / | / | / |
| 令和4年 11月 | W | 9.0 | 1.8 | / | / | / | / | / | / | / | / | / |
| 令和4年 12月 | W | 8.5 | 2.3 | / | / | / | / | / | / | / | / | / |
| 令和5年 1月 | W | 11.3 | 2.3 | / | / | / | / | / | / | / | / | / |
| 令和5年 2月 | W | 8.9 | 2.2 | / | / | / | / | / | / | / | / | / |
| 令和5年 3月 | W | 8.5 | 1.8 | / | / | / | / | / | / | / | / | / |

(注) 「/」は測定未実施項目。

No. 10 檜葉町繁岡

| 測定項目 測定年月 | 風 向 (最多) | 風速(m/sec) | | 気 温 (°C) | | | 湿 度 (%) | | | 降 雨 雪 | | 大 気 安定度 (最多) |
|--------------|-------------|-----------|-----|----------|-----|-----|---------|-----|-----|-------|-----|--------------------|
| | | 最大値 | 平均値 | 最高値 | 最低値 | 平均値 | 最高値 | 最低値 | 平均値 | 量(mm) | 日 数 | |
| 令和4年 4月 | N | 9.9 | 2.9 | / | / | / | / | / | / | / | / | / |
| 令和4年 5月 | S | 7.2 | 2.5 | / | / | / | / | / | / | / | / | / |
| 令和4年 6月 | N | 11.6 | 2.1 | / | / | / | / | / | / | / | / | / |
| 令和4年 7月 | N | 6.2 | 1.8 | / | / | / | / | / | / | / | / | / |
| 令和4年 8月 | N | 9.2 | 2.0 | / | / | / | / | / | / | / | / | / |
| 令和4年 9月 | N | 7.5 | 2.3 | / | / | / | / | / | / | / | / | / |
| 令和4年 10月 | N | 7.8 | 2.4 | / | / | / | / | / | / | / | / | / |
| 令和4年 11月 | NW | 9.3 | 2.5 | / | / | / | / | / | / | / | / | / |
| 令和4年 12月 | N, NW | 14.8 | 2.8 | / | / | / | / | / | / | / | / | / |
| 令和5年 1月 | WNW | 11.0 | 2.7 | / | / | / | / | / | / | / | / | / |
| 令和5年 2月 | N | 13.6 | 2.8 | / | / | / | / | / | / | / | / | / |
| 令和5年 3月 | N | 8.6 | 2.8 | / | / | / | / | / | / | / | / | / |

(注) 「/」は測定未実施項目。

No. 16 富岡町富岡

| 測定項目 測定年月 | 風 向 (最多) | 風速(m/sec) | | 気 温 (°C) | | | 湿 度 (%) | | | 降 雨 雪 | | 大 気 安定度 (最多) |
|--------------|-------------|-----------|-----|----------|------|------|---------|------|------|-------|-----|--------------------|
| | | 最大値 | 平均値 | 最高値 | 最低値 | 平均値 | 最高値 | 最低値 | 平均値 | 量(mm) | 日 数 | |
| 令和4年 4月 | W | 7.9 | 2.4 | 25.7 | -0.7 | 12.1 | 98.9 | 16.6 | 75.5 | 120.0 | 13 | G |
| 令和4年 5月 | W | 6.5 | 2.1 | 31.4 | 4.4 | 16.2 | 99.2 | 19.1 | 78.5 | 147.5 | 12 | G |
| 令和4年 6月 | NW | 9.9 | 1.8 | 35.7 | 11.1 | 19.9 | 98.9 | 40.0 | 85.3 | 169.5 | 10 | D |
| 令和4年 7月 | ESE | 6.2 | 1.7 | 33.7 | 19.9 | 24.6 | 99.7 | 45.6 | 90.8 | 151.0 | 14 | D |
| 令和4年 8月 | SSE | 8.0 | 1.7 | 34.4 | 14.6 | 24.9 | 99.5 | 42.6 | 87.7 | 99.0 | 13 | D |
| 令和4年 9月 | NW | 5.6 | 1.9 | 32.4 | 13.2 | 22.1 | 99.8 | 43.8 | 90.0 | 117.0 | 10 | D |
| 令和4年 10月 | W | 6.5 | 1.8 | 29.1 | 3.7 | 15.3 | 99.3 | 38.1 | 83.4 | 115.0 | 11 | G |
| 令和4年 11月 | W | 7.1 | 2.0 | 22.2 | 1.7 | 12.1 | 99.0 | 37.4 | 78.1 | 73.5 | 7 | G |
| 令和4年 12月 | WNW | 12.1 | 2.2 | 16.5 | -3.9 | 4.8 | 98.3 | 27.6 | 73.8 | 23.5 | 7 | G |
| 令和5年 1月 | WNW | 8.6 | 2.2 | 17.0 | -6.3 | 2.9 | 98.4 | 24.0 | 67.5 | 10.5 | 2 | G |
| 令和5年 2月 | W | 11.6 | 2.3 | 17.8 | -6.1 | 3.8 | 97.6 | 23.8 | 66.2 | 30.0 | 5 | G |
| 令和5年 3月 | W | 7.1 | 2.2 | 20.9 | -2.5 | 9.6 | 99.2 | 11.3 | 73.4 | 66.0 | 5 | G |

(注) 「／」は測定未実施項目。

No. 18 川内村下川内

| 測定項目 測定年月 | 風 向 (最多) | 風速(m/sec) | | 気 温 (°C) | | | 湿 度 (%) | | | 降 雨 雪 | | 大 気 安定度 (最多) |
|--------------|-------------|-----------|-----|----------|-----|-----|---------|-----|-----|-------|-----|--------------------|
| | | 最大値 | 平均値 | 最高値 | 最低値 | 平均値 | 最高値 | 最低値 | 平均値 | 量(mm) | 日 数 | |
| 令和4年 4月 | ENE | 9.3 | 1.5 | / | / | / | / | / | / | / | / | / |
| 令和4年 5月 | SW | 6.9 | 1.4 | / | / | / | / | / | / | / | / | / |
| 令和4年 6月 | ENE | 5.1 | 1.1 | / | / | / | / | / | / | / | / | / |
| 令和4年 7月 | ENE | 4.9 | 0.8 | / | / | / | / | / | / | / | / | / |
| 令和4年 8月 | SW | 4.6 | 1.0 | / | / | / | / | / | / | / | / | / |
| 令和4年 9月 | ENE | 4.8 | 0.8 | / | / | / | / | / | / | / | / | / |
| 令和4年 10月 | ENE | 4.6 | 0.7 | / | / | / | / | / | / | / | / | / |
| 令和4年 11月 | SW | 6.4 | 1.2 | / | / | / | / | / | / | / | / | / |
| 令和4年 12月 | SW | 7.0 | 1.6 | / | / | / | / | / | / | / | / | / |
| 令和5年 1月 | SW | 9.3 | 1.8 | / | / | / | / | / | / | / | / | / |
| 令和5年 2月 | SSW | 8.1 | 1.6 | / | / | / | / | / | / | / | / | / |
| 令和5年 3月 | ENE | 7.1 | 1.3 | / | / | / | / | / | / | / | / | / |

(注) 「／」は測定未実施項目。

No. 22 大熊町大野

| 測定項目 測定年月 | 風 向 (最多) | 風速(m/sec) | | 気 温 (°C) | | | 湿 度 (%) | | | 降 雨 雪 | | 大 気 安定度 (最多) |
|--------------|-------------|-----------|-----|----------|------|------|---------|------|------|-------|-----|--------------------|
| | | 最大値 | 平均値 | 最高値 | 最低値 | 平均値 | 最高値 | 最低値 | 平均値 | 量(mm) | 日 数 | |
| 令和4年 4月 | NNW | 8.6 | 2.3 | 26.0 | -0.7 | 12.1 | 99.0 | 14.4 | 74.1 | 136.0 | 12 | G |
| 令和4年 5月 | SSE | 7.9 | 1.9 | 31.1 | 4.9 | 16.1 | 99.5 | 19.7 | 77.5 | 140.5 | 10 | G |
| 令和4年 6月 | NW | 6.1 | 1.5 | 35.6 | 11.2 | 19.8 | 99.3 | 42.1 | 85.8 | 228.0 | 11 | D |
| 令和4年 7月 | SE | 5.7 | 1.3 | 33.4 | 19.5 | 24.2 | 99.8 | 45.0 | 91.5 | 133.5 | 17 | D |
| 令和4年 8月 | SSE | 6.9 | 1.4 | 34.2 | 14.5 | 24.6 | 99.6 | 44.3 | 89.1 | 108.5 | 15 | D |
| 令和4年 9月 | NW | 7.0 | 1.6 | 32.0 | 12.7 | 21.7 | 99.6 | 46.0 | 91.4 | 131.0 | 10 | D |
| 令和4年 10月 | NW | 5.5 | 1.4 | 28.9 | 5.5 | 15.1 | 99.4 | 38.6 | 83.6 | 101.0 | 10 | G |
| 令和4年 11月 | WNW | 8.9 | 1.7 | 22.6 | 2.5 | 12.1 | 99.1 | 38.5 | 76.7 | 95.5 | 5 | G |
| 令和4年 12月 | W | 9.8 | 2.4 | 16.1 | -3.8 | 5.0 | 98.7 | 26.1 | 72.1 | 25.5 | 8 | G |
| 令和5年 1月 | WNW | 9.8 | 2.2 | 17.0 | -7.6 | 2.9 | 98.4 | 30.5 | 66.8 | 12.5 | 6 | G |
| 令和5年 2月 | NW | 10.8 | 2.4 | 17.5 | -5.1 | 4.0 | 98.2 | 12.0 | 63.4 | 35.0 | 5 | G |
| 令和5年 3月 | NW | 8.0 | 2.3 | 23.2 | -1.2 | 9.9 | 99.4 | 11.2 | 70.6 | 68.5 | 6 | G |

(注) 「／」は測定未実施項目。

No. 25 双葉町郡山

| 測定項目 測定年月 | 風 向 (最多) | 風速(m/sec) | | 気 温 (°C) | | | 湿 度 (%) | | | 降 雨 雪 | | 大 気 安定度 (最多) |
|--------------|-------------|-----------|-----|----------|-----|-----|---------|-----|-----|-------|-----|--------------------|
| | | 最大値 | 平均値 | 最高値 | 最低値 | 平均値 | 最高値 | 最低値 | 平均値 | 量(mm) | 日 数 | |
| 令和4年 4月 | NW | 4.7 | 0.9 | / | / | / | / | / | / | / | / | / |
| 令和4年 5月 | WNW | 4.1 | 0.7 | / | / | / | / | / | / | / | / | / |
| 令和4年 6月 | WNW, NW | 3.0 | 0.8 | / | / | / | / | / | / | / | / | / |
| 令和4年 7月 | SE | 3.5 | 0.8 | / | / | / | / | / | / | / | / | / |
| 令和4年 8月 | WNW | 3.9 | 0.6 | / | / | / | / | / | / | / | / | / |
| 令和4年 9月 | WNW | 3.2 | 0.7 | / | / | / | / | / | / | / | / | / |
| 令和4年 10月 | WNW | 7.6 | 1.4 | / | / | / | / | / | / | / | / | / |
| 令和4年 11月 | WNW | 6.8 | 1.6 | / | / | / | / | / | / | / | / | / |
| 令和4年 12月 | WNW | 8.1 | 1.8 | / | / | / | / | / | / | / | / | / |
| 令和5年 1月 | WNW | 7.0 | 1.6 | / | / | / | / | / | / | / | / | / |
| 令和5年 2月 | NW | 7.2 | 1.7 | / | / | / | / | / | / | / | / | / |
| 令和5年 3月 | NW | 7.7 | 1.7 | / | / | / | / | / | / | / | / | / |

(注) 「／」は測定未実施項目。

No. 31 浪江町幾世橋

| 測定項目 測定年月 | 風 向 (最多) | 風速(m/sec) | | 気 温 (°C) | | | 湿 度 (%) | | | 降 雨 雪 | | 大 気 安定度 (最多) |
|--------------|-------------|-----------|-----|----------|-----|-----|---------|-----|-----|-------|-----|--------------------|
| | | 最大値 | 平均値 | 最高値 | 最低値 | 平均値 | 最高値 | 最低値 | 平均値 | 量(mm) | 日 数 | |
| 令和4年 4月 | S | 9.4 | 2.0 | / | / | / | / | / | / | / | / | / |
| 令和4年 5月 | S | 10.3 | 1.9 | / | / | / | / | / | / | / | / | / |
| 令和4年 6月 | ENE | 7.9 | 1.3 | / | / | / | / | / | / | / | / | / |
| 令和4年 7月 | SSE | 5.6 | 1.1 | / | / | / | / | / | / | / | / | / |
| 令和4年 8月 | SSE | 5.7 | 1.2 | / | / | / | / | / | / | / | / | / |
| 令和4年 9月 | S | 7.9 | 1.4 | / | / | / | / | / | / | / | / | / |
| 令和4年 10月 | WNW | 5.0 | 1.1 | / | / | / | / | / | / | / | / | / |
| 令和4年 11月 | WNW | 7.7 | 1.5 | / | / | / | / | / | / | / | / | / |
| 令和4年 12月 | WNW | 7.1 | 1.3 | / | / | / | / | / | / | / | / | / |
| 令和5年 1月 | WNW | 7.0 | 1.4 | / | / | / | / | / | / | / | / | / |
| 令和5年 2月 | NW | 8.7 | 1.5 | / | / | / | / | / | / | / | / | / |
| 令和5年 3月 | WNW | 8.5 | 1.8 | / | / | / | / | / | / | / | / | / |

(注) 「/」は測定未実施項目。

No. 32 浪江町大柿ダム

| 測定項目 測定年月 | 風 向 (最多) | 風速(m/sec) | | 気 温 (°C) | | | 湿 度 (%) | | | 降 雨 雪 | | 大 気 安定度 (最多) |
|--------------|-------------|-----------|-----|----------|-----|-----|---------|-----|-----|-------|-----|--------------------|
| | | 最大値 | 平均値 | 最高値 | 最低値 | 平均値 | 最高値 | 最低値 | 平均値 | 量(mm) | 日 数 | |
| 令和4年 4月 | N | 9.1 | 2.1 | / | / | / | / | / | / | / | / | / |
| 令和4年 5月 | N | 10.3 | 1.8 | / | / | / | / | / | / | / | / | / |
| 令和4年 6月 | N | 5.7 | 1.6 | / | / | / | / | / | / | / | / | / |
| 令和4年 7月 | N | 5.0 | 1.4 | / | / | / | / | / | / | / | / | / |
| 令和4年 8月 | N | 5.1 | 1.3 | / | / | / | / | / | / | / | / | / |
| 令和4年 9月 | N | 4.4 | 1.3 | / | / | / | / | / | / | / | / | / |
| 令和4年 10月 | N | 7.0 | 1.6 | / | / | / | / | / | / | / | / | / |
| 令和4年 11月 | N | 5.7 | 1.9 | / | / | / | / | / | / | / | / | / |
| 令和4年 12月 | NW | 8.9 | 2.3 | / | / | / | / | / | / | / | / | / |
| 令和5年 1月 | N | 8.3 | 2.3 | / | / | / | / | / | / | / | / | / |
| 令和5年 2月 | N | 7.5 | 2.5 | / | / | / | / | / | / | / | / | / |
| 令和5年 3月 | N | 7.0 | 2.0 | / | / | / | / | / | / | / | / | / |

(注) 「/」は測定未実施項目。

No. 33 浪江町南津島

| 測定項目 測定年月 | 風 向 (最多) | 風速(m/sec) | | 気 温 (°C) | | | 湿 度 (%) | | | 降 雨 雪 | | 大 気 安定度 (最多) |
|--------------|-------------|-----------|-----|----------|-----|-----|---------|-----|-----|-------|-----|--------------------|
| | | 最大値 | 平均値 | 最高値 | 最低値 | 平均値 | 最高値 | 最低値 | 平均値 | 量(mm) | 日 数 | |
| 令和4年 4月 | SSE | 6.3 | 1.5 | / | / | / | / | / | / | / | / | / |
| 令和4年 5月 | SSE | 8.0 | 1.3 | / | / | / | / | / | / | / | / | / |
| 令和4年 6月 | NW | 5.3 | 1.1 | / | / | / | / | / | / | / | / | / |
| 令和4年 7月 | SE | 6.1 | 0.8 | / | / | / | / | / | / | / | / | / |
| 令和4年 8月 | SE | 3.8 | 0.8 | / | / | / | / | / | / | / | / | / |
| 令和4年 9月 | SE | 4.3 | 0.8 | / | / | / | / | / | / | / | / | / |
| 令和4年 10月 | SSE | 4.7 | 0.9 | / | / | / | / | / | / | / | / | / |
| 令和4年 11月 | SSE | 7.4 | 1.2 | / | / | / | / | / | / | / | / | / |
| 令和4年 12月 | NW | 7.7 | 1.5 | / | / | / | / | / | / | / | / | / |
| 令和5年 1月 | NW | 8.5 | 1.7 | / | / | / | / | / | / | / | / | / |
| 令和5年 2月 | NW | 7.4 | 1.9 | / | / | / | / | / | / | / | / | / |
| 令和5年 3月 | SSE | 6.8 | 1.4 | / | / | / | / | / | / | / | / | / |

(注) 「/」は測定未実施項目。

No. 34 葛尾村夏湯

| 測定項目 測定年月 | 風 向 (最多) | 風速(m/sec) | | 気 温 (°C) | | | 湿 度 (%) | | | 降 雨 雪 | | 大 気 安定度 (最多) |
|--------------|-------------|-----------|-----|----------|-----|-----|---------|-----|-----|-------|-----|--------------------|
| | | 最大値 | 平均値 | 最高値 | 最低値 | 平均値 | 最高値 | 最低値 | 平均値 | 量(mm) | 日 数 | |
| 令和4年 4月 | W | 7.1 | 1.3 | / | / | / | / | / | / | / | / | / |
| 令和4年 5月 | ESE | 4.4 | 1.1 | / | / | / | / | / | / | / | / | / |
| 令和4年 6月 | ESE | 4.4 | 0.9 | / | / | / | / | / | / | / | / | / |
| 令和4年 7月 | ESE | 3.8 | 0.7 | / | / | / | / | / | / | / | / | / |
| 令和4年 8月 | ESE | 3.5 | 0.8 | / | / | / | / | / | / | / | / | / |
| 令和4年 9月 | ESE | 3.9 | 0.8 | / | / | / | / | / | / | / | / | / |
| 令和4年 10月 | WNW | 3.5 | 0.6 | / | / | / | / | / | / | / | / | / |
| 令和4年 11月 | W | 4.4 | 0.8 | / | / | / | / | / | / | / | / | / |
| 令和4年 12月 | W | 5.7 | 1.1 | / | / | / | / | / | / | / | / | / |
| 令和5年 1月 | W | 5.6 | 1.1 | / | / | / | / | / | / | / | / | / |
| 令和5年 2月 | W | 5.2 | 1.2 | / | / | / | / | / | / | / | / | / |
| 令和5年 3月 | W | 5.1 | 1.2 | / | / | / | / | / | / | / | / | / |

(注) 「/」は測定未実施項目。

No. 35 南相馬市泉沢

| 測定項目 測定年月 | 風 向 (最多) | 風速(m/sec) | | 気 温 (°C) | | | 湿 度 (%) | | | 降 雨 雪 | | 大 気 安定度 (最多) |
|--------------|-------------|-----------|-----|----------|-----|-----|---------|-----|-----|-------|-----|--------------------|
| | | 最大値 | 平均値 | 最高値 | 最低値 | 平均値 | 最高値 | 最低値 | 平均値 | 量(mm) | 日 数 | |
| 令和4年 4月 | E | 3.5 | 0.9 | / | / | / | / | / | / | / | / | / |
| 令和4年 5月 | E | 3.4 | 0.9 | / | / | / | / | / | / | / | / | / |
| 令和4年 6月 | E | 3.4 | 0.8 | / | / | / | / | / | / | / | / | / |
| 令和4年 7月 | E | 3.6 | 0.7 | / | / | / | / | / | / | / | / | / |
| 令和4年 8月 | E | 3.4 | 0.7 | / | / | / | / | / | / | / | / | / |
| 令和4年 9月 | E | 3.0 | 0.7 | / | / | / | / | / | / | / | / | / |
| 令和4年 10月 | E | 3.3 | 0.6 | / | / | / | / | / | / | / | / | / |
| 令和4年 11月 | WSW | 3.4 | 0.7 | / | / | / | / | / | / | / | / | / |
| 令和4年 12月 | WSW | 2.8 | 0.6 | / | / | / | / | / | / | / | / | / |
| 令和5年 1月 | WSW | 3.3 | 0.7 | / | / | / | / | / | / | / | / | / |
| 令和5年 2月 | E | 3.2 | 0.7 | / | / | / | / | / | / | / | / | / |
| 令和5年 3月 | WSW | 3.2 | 0.8 | / | / | / | / | / | / | / | / | / |

(注) 「/」は測定未実施項目。

No. 36 南相馬市横川ダム

| 測定項目 測定年月 | 風 向 (最多) | 風速(m/sec) | | 気 温 (°C) | | | 湿 度 (%) | | | 降 雨 雪 | | 大 気 安定度 (最多) |
|--------------|-------------|-----------|-----|----------|-----|-----|---------|-----|-----|-------|-----|--------------------|
| | | 最大値 | 平均値 | 最高値 | 最低値 | 平均値 | 最高値 | 最低値 | 平均値 | 量(mm) | 日 数 | |
| 令和4年 4月 | W | 6.4 | 1.7 | / | / | / | / | / | / | / | / | / |
| 令和4年 5月 | W | 6.0 | 1.5 | / | / | / | / | / | / | / | / | / |
| 令和4年 6月 | W | 6.7 | 1.2 | / | / | / | / | / | / | / | / | / |
| 令和4年 7月 | WSW | 5.6 | 0.9 | / | / | / | / | / | / | / | / | / |
| 令和4年 8月 | WSW | 6.5 | 1.1 | / | / | / | / | / | / | / | / | / |
| 令和4年 9月 | WNW | 6.0 | 1.1 | / | / | / | / | / | / | / | / | / |
| 令和4年 10月 | WNW | 6.3 | 1.5 | / | / | / | / | / | / | / | / | / |
| 令和4年 11月 | WNW | 6.1 | 1.7 | / | / | / | / | / | / | / | / | / |
| 令和4年 12月 | W | 8.1 | 1.9 | / | / | / | / | / | / | / | / | / |
| 令和5年 1月 | W | 6.3 | 1.7 | / | / | / | / | / | / | / | / | / |
| 令和5年 2月 | WNW | 7.6 | 1.7 | / | / | / | / | / | / | / | / | / |
| 令和5年 3月 | WNW | 6.4 | 1.7 | / | / | / | / | / | / | / | / | / |

(注) 「/」は測定未実施項目。

No. 37 南相馬市萱浜

| 測定項目 測定年月 | 風 向 (最多) | 風速(m/sec) | | 気 温 (°C) | | | 湿 度 (%) | | | 降 雨 雪 | | 大 気 安定度 (最多) |
|--------------|-------------|-----------|-----|----------|------|------|---------|------|------|-------|-----|--------------------|
| | | 最大値 | 平均値 | 最高値 | 最低値 | 平均値 | 最高値 | 最低値 | 平均値 | 量(mm) | 日 数 | |
| 令和4年 4月 | NW | 8.7 | 2.4 | 25.4 | 0.4 | 11.8 | 95.9 | 11.1 | 68.6 | 134.5 | 11 | D |
| 令和4年 5月 | SE | 8.7 | 2.2 | 31.5 | 6.4 | 16.3 | 96.6 | 17.0 | 69.7 | 101.5 | 8 | G |
| 令和4年 6月 | ESE | 7.1 | 1.8 | 34.6 | 12.0 | 19.8 | 97.0 | 37.7 | 79.2 | 206.5 | 10 | D |
| 令和4年 7月 | ESE | 6.8 | 1.7 | 32.8 | 19.7 | 24.4 | 97.6 | 45.4 | 86.6 | 196.5 | 17 | D |
| 令和4年 8月 | SE | 6.7 | 1.6 | 35.5 | 15.3 | 24.9 | 97.5 | 34.5 | 81.3 | 91.5 | 12 | D |
| 令和4年 9月 | WNW | 5.8 | 1.9 | 32.3 | 14.2 | 22.2 | 97.6 | 47.0 | 83.1 | 102.0 | 9 | D |
| 令和4年 10月 | WNW | 6.6 | 1.9 | 29.0 | 5.7 | 15.7 | 96.8 | 30.7 | 73.5 | 141.0 | 9 | G |
| 令和4年 11月 | WNW | 7.9 | 2.2 | 23.0 | 3.4 | 12.6 | 96.0 | 29.6 | 66.6 | 101.0 | 4 | G |
| 令和4年 12月 | W | 8.7 | 2.4 | 16.5 | -2.2 | 5.2 | 95.1 | 25.6 | 63.8 | 20.5 | 6 | G |
| 令和5年 1月 | W | 9.9 | 2.7 | 17.8 | -8.4 | 3.4 | 92.9 | 25.1 | 57.6 | 5.5 | 3 | D |
| 令和5年 2月 | WNW | 9.5 | 2.7 | 18.6 | -4.7 | 4.0 | 92.7 | 4.6 | 57.1 | 35.5 | 5 | D |
| 令和5年 3月 | WNW | 7.3 | 2.2 | 22.9 | -0.5 | 9.8 | 97.5 | 14.9 | 64.5 | 54.0 | 5 | G |

(注) 「／」は測定未実施項目。

No. 38 飯館村伊丹沢

| 測定項目 測定年月 | 風 向 (最多) | 風速(m/sec) | | 気 温 (°C) | | | 湿 度 (%) | | | 降 雨 雪 | | 大 気 安定度 (最多) |
|--------------|-------------|-----------|-----|----------|-----|-----|---------|-----|-----|-------|-----|--------------------|
| | | 最大値 | 平均値 | 最高値 | 最低値 | 平均値 | 最高値 | 最低値 | 平均値 | 量(mm) | 日 数 | |
| 令和4年 4月 | SW | 5.6 | 1.5 | / | / | / | / | / | / | / | / | / |
| 令和4年 5月 | SW | 4.6 | 1.2 | / | / | / | / | / | / | / | / | / |
| 令和4年 6月 | ENE | 4.4 | 1.2 | / | / | / | / | / | / | / | / | / |
| 令和4年 7月 | ENE | 4.1 | 1.0 | / | / | / | / | / | / | / | / | / |
| 令和4年 8月 | WSW | 4.5 | 1.3 | / | / | / | / | / | / | / | / | / |
| 令和4年 9月 | E | 7.4 | 1.1 | / | / | / | / | / | / | / | / | / |
| 令和4年 10月 | WSW | 4.1 | 0.9 | / | / | / | / | / | / | / | / | / |
| 令和4年 11月 | SW | 6.9 | 1.1 | / | / | / | / | / | / | / | / | / |
| 令和4年 12月 | WSW | 4.8 | 1.1 | / | / | / | / | / | / | / | / | / |
| 令和5年 1月 | SW | 5.1 | 1.1 | / | / | / | / | / | / | / | / | / |
| 令和5年 2月 | SW | 5.1 | 1.0 | / | / | / | / | / | / | / | / | / |
| 令和5年 3月 | SW | 5.1 | 1.2 | / | / | / | / | / | / | / | / | / |

(注) 「／」は測定未実施項目。

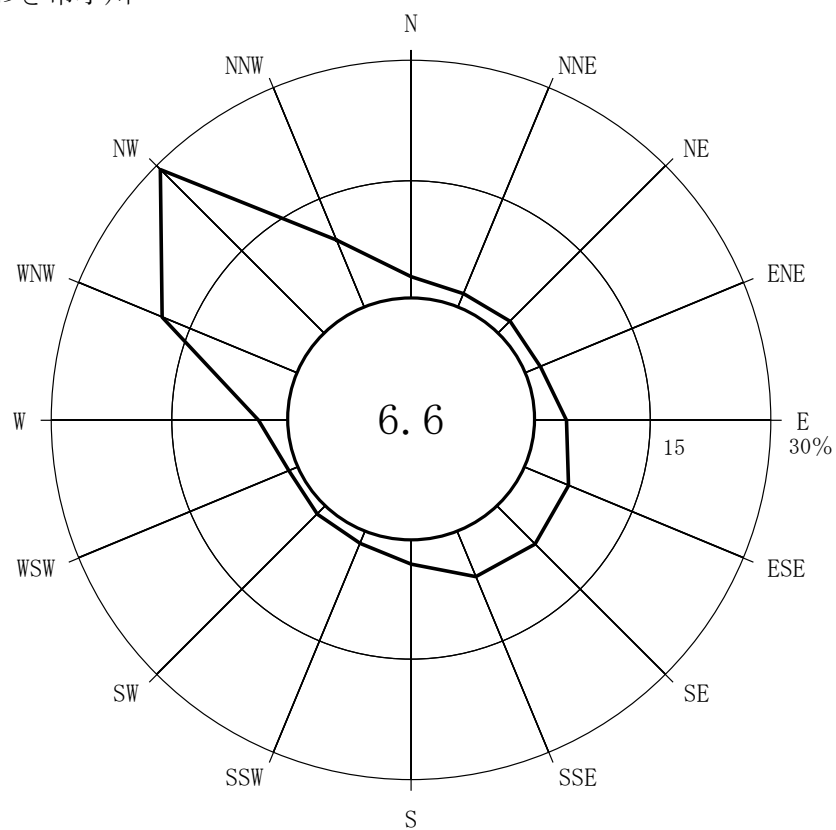
No. 39 川俣町山木屋

| 測定項目 測定年月 | 風 向 (最多) | 風速(m/sec) | | 気 温 (°C) | | | 湿 度 (%) | | | 降 雨 雪 | | 大 気 安定度 (最多) |
|--------------|-------------|-----------|-----|----------|-----|-----|---------|-----|-----|-------|-----|--------------------|
| | | 最大値 | 平均値 | 最高値 | 最低値 | 平均値 | 最高値 | 最低値 | 平均値 | 量(mm) | 日 数 | |
| 令和4年 4月 | NW | 9.8 | 2.2 | / | / | / | / | / | / | / | / | / |
| 令和4年 5月 | SE | 8.6 | 1.9 | / | / | / | / | / | / | / | / | / |
| 令和4年 6月 | SE | 7.3 | 1.7 | / | / | / | / | / | / | / | / | / |
| 令和4年 7月 | SE | 8.7 | 1.2 | / | / | / | / | / | / | / | / | / |
| 令和4年 8月 | SE | 8.3 | 1.5 | / | / | / | / | / | / | / | / | / |
| 令和4年 9月 | SE | 7.6 | 1.5 | / | / | / | / | / | / | / | / | / |
| 令和4年 10月 | NNW | 6.4 | 1.4 | / | / | / | / | / | / | / | / | / |
| 令和4年 11月 | NNW | 10.3 | 2.0 | / | / | / | / | / | / | / | / | / |
| 令和4年 12月 | NW | 9.1 | 2.3 | / | / | / | / | / | / | / | / | / |
| 令和5年 1月 | NW | 10.0 | 2.8 | / | / | / | / | / | / | / | / | / |
| 令和5年 2月 | NW | 10.0 | 2.9 | / | / | / | / | / | / | / | / | / |
| 令和5年 3月 | NW | 8.5 | 2.1 | / | / | / | / | / | / | / | / | / |

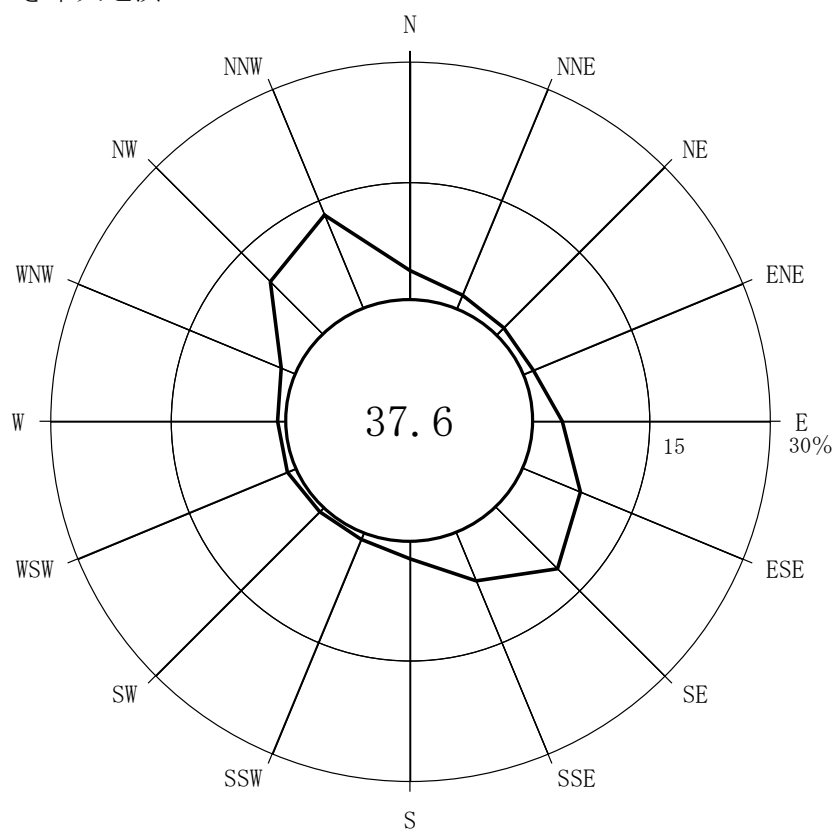
(注) 「/」は測定未実施項目。

イ 風配図

No. 1 いわき市小川

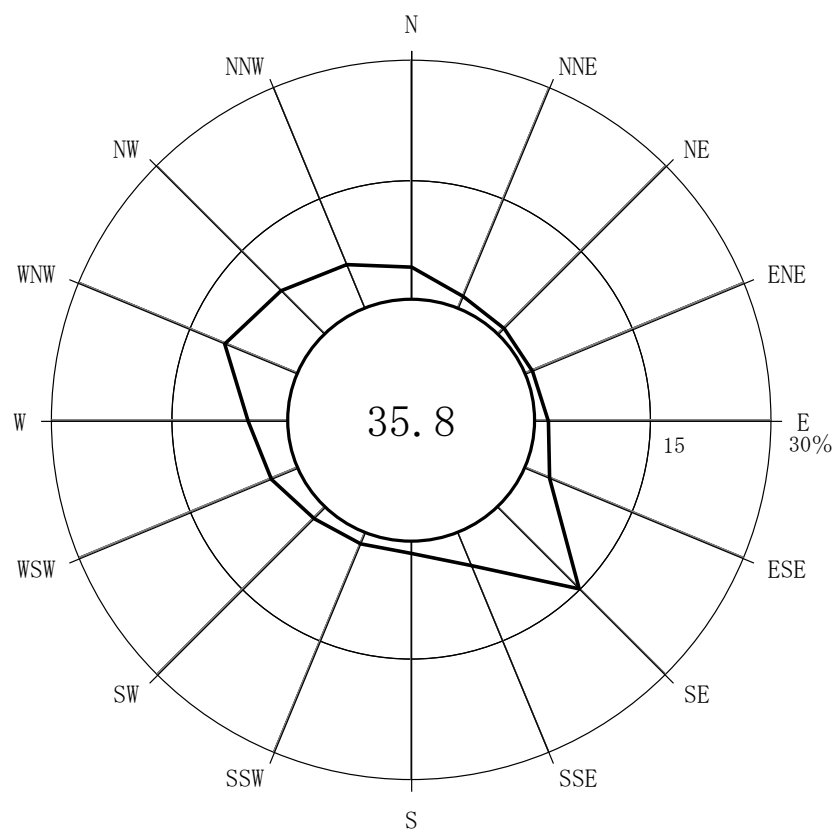


No. 2 いわき市久之浜

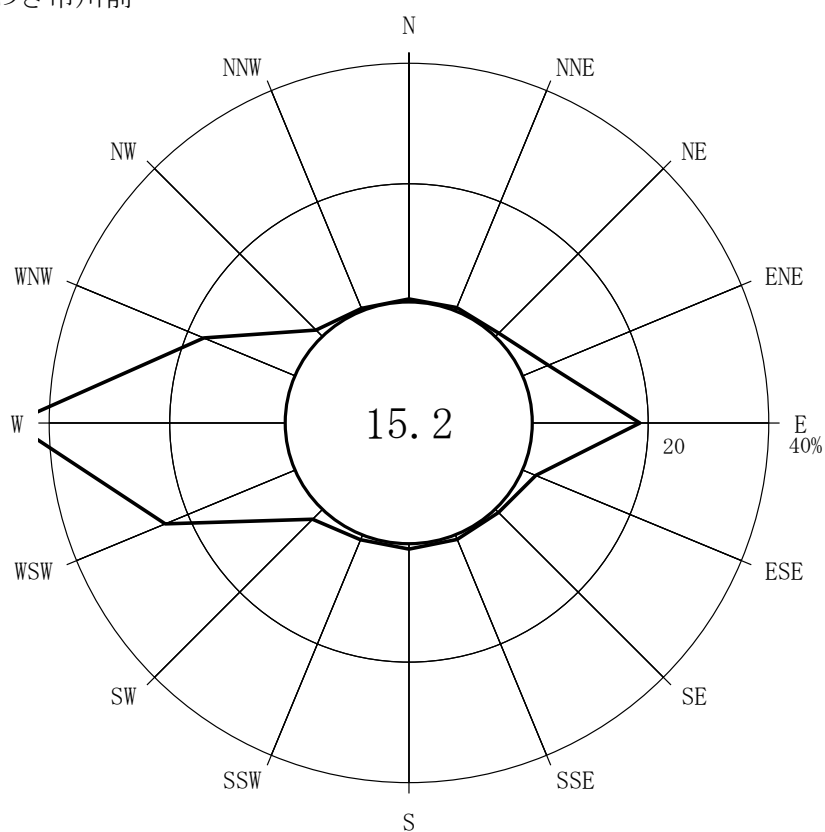


(注) 小円内の数字は静穏の頻度(%)

No. 3 いわき市下桶売

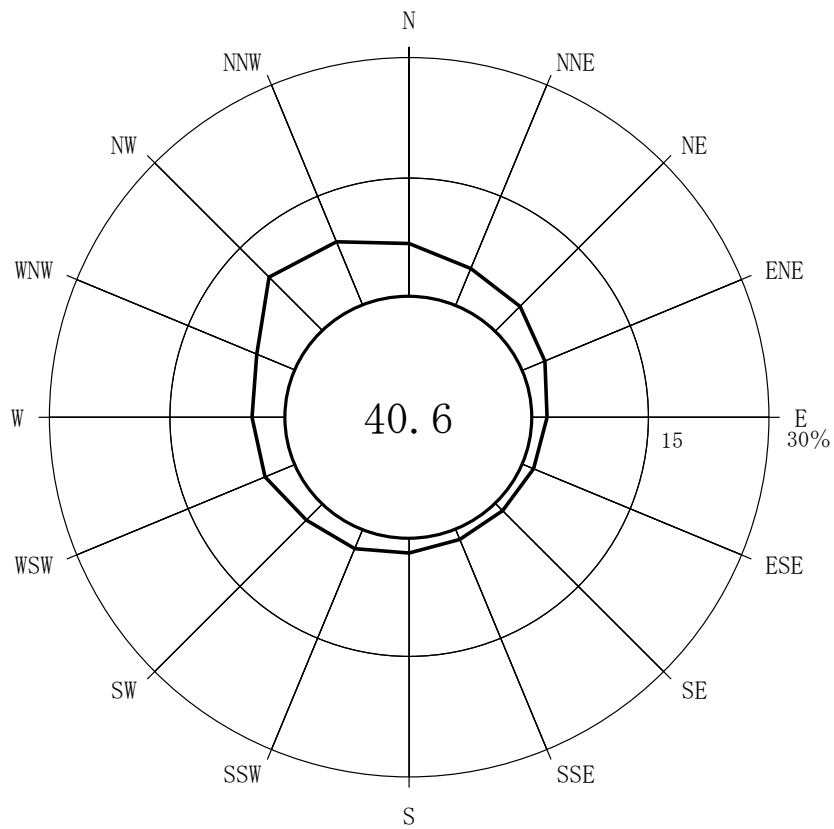


No. 4 いわき市川前

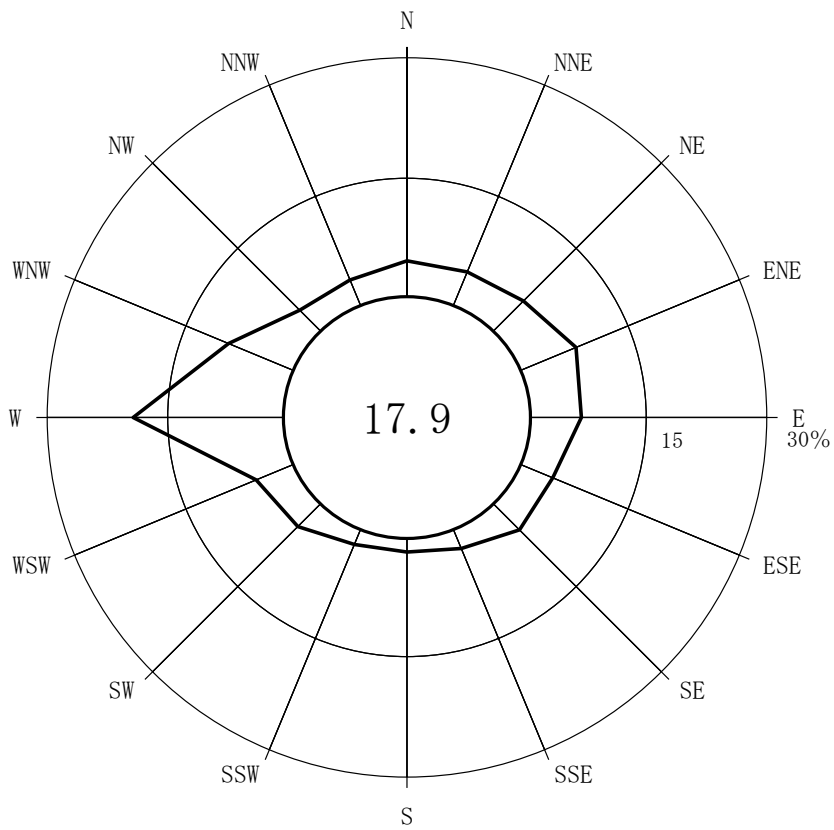


(注) 小円内の数字は静穏の頻度(%)

No. 5 田村市都路馬洗戸

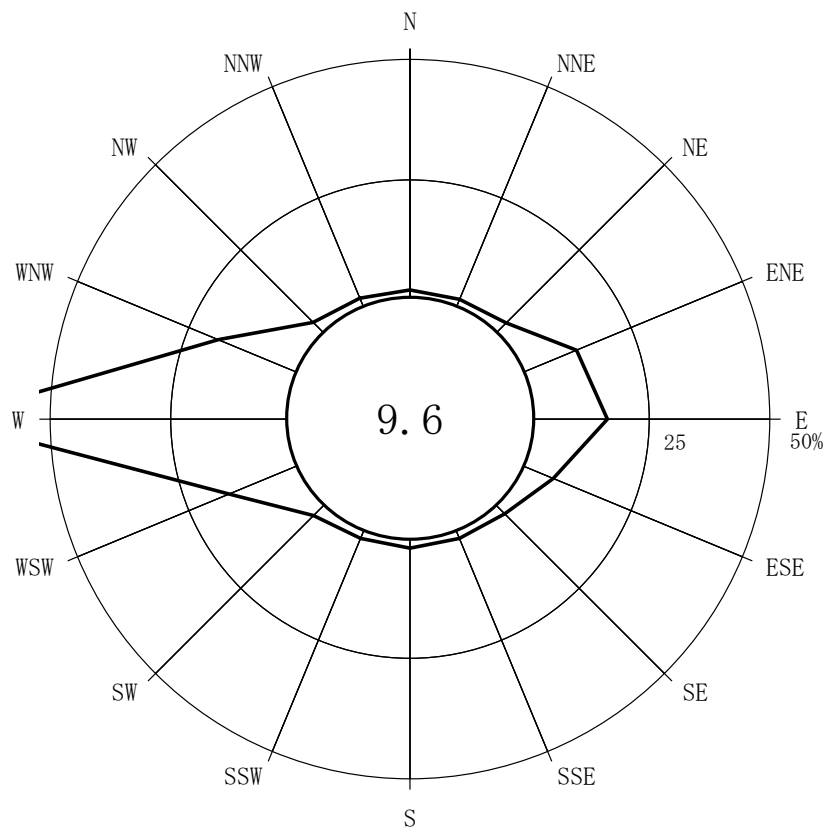


No. 7 広野町小滝平

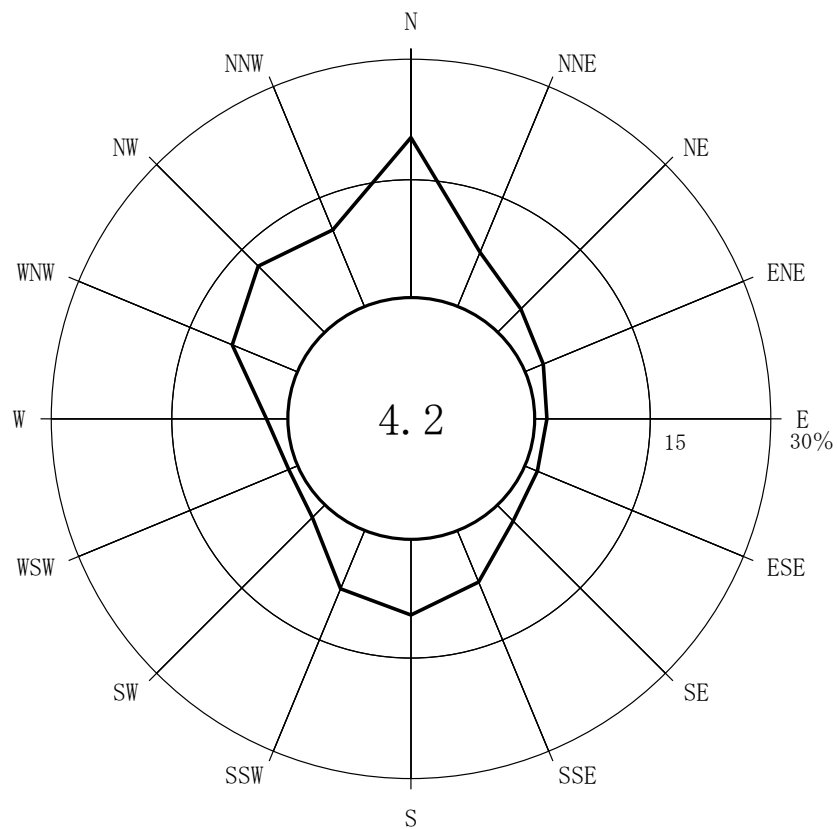


(注) 小円内の数字は静穏の頻度(%)

No. 9 檜葉町木戸ダム

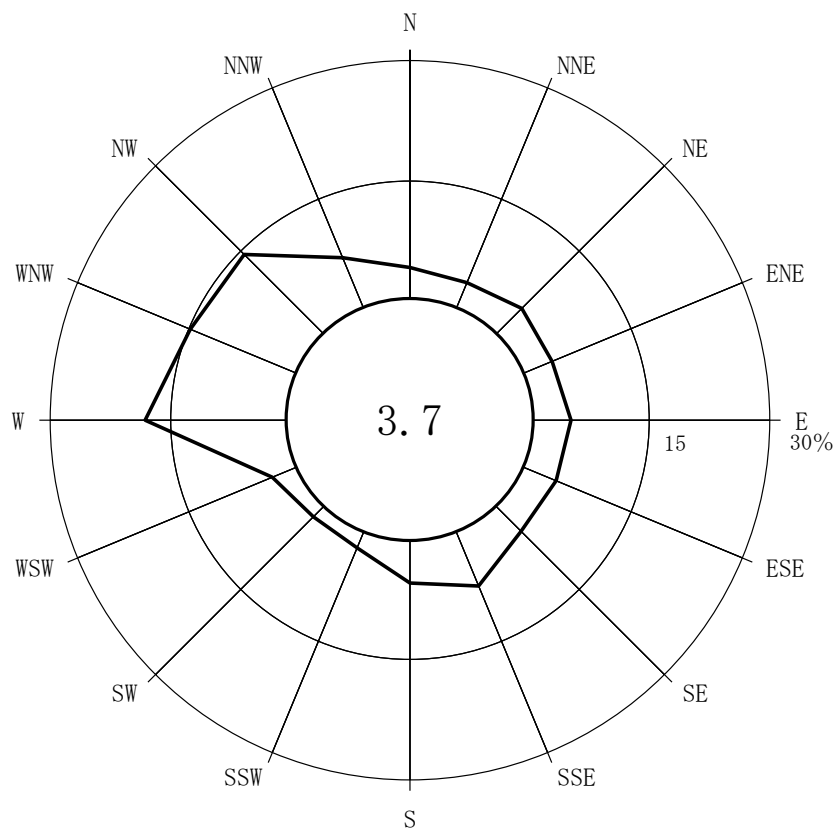


No. 10 檜葉町繁岡

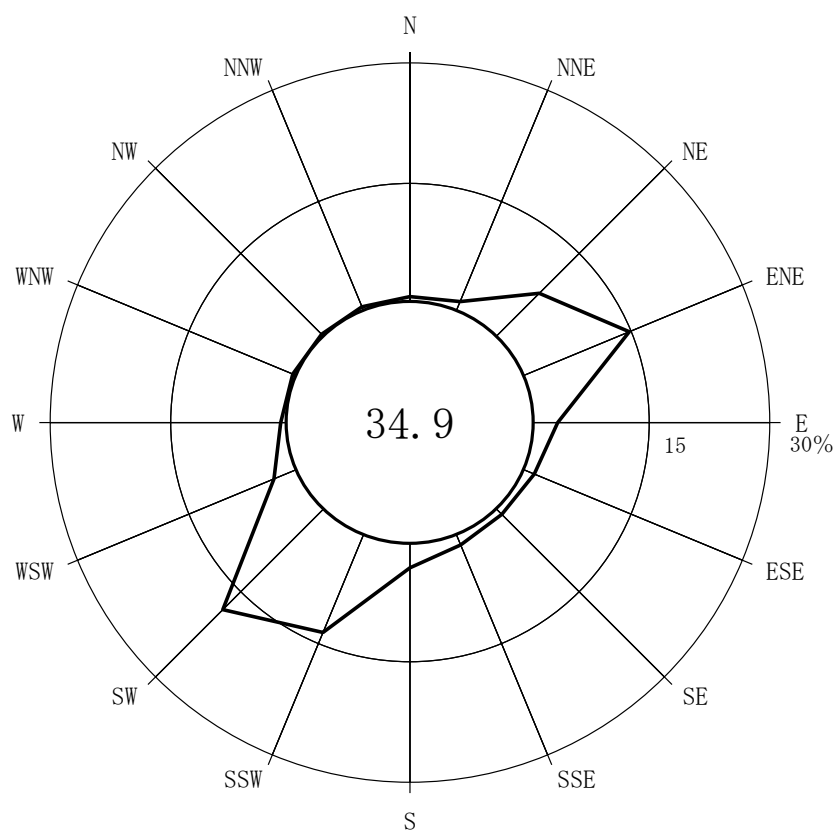


(注) 小円内の数字は静穏の頻度(%)

No. 16 富岡町富岡

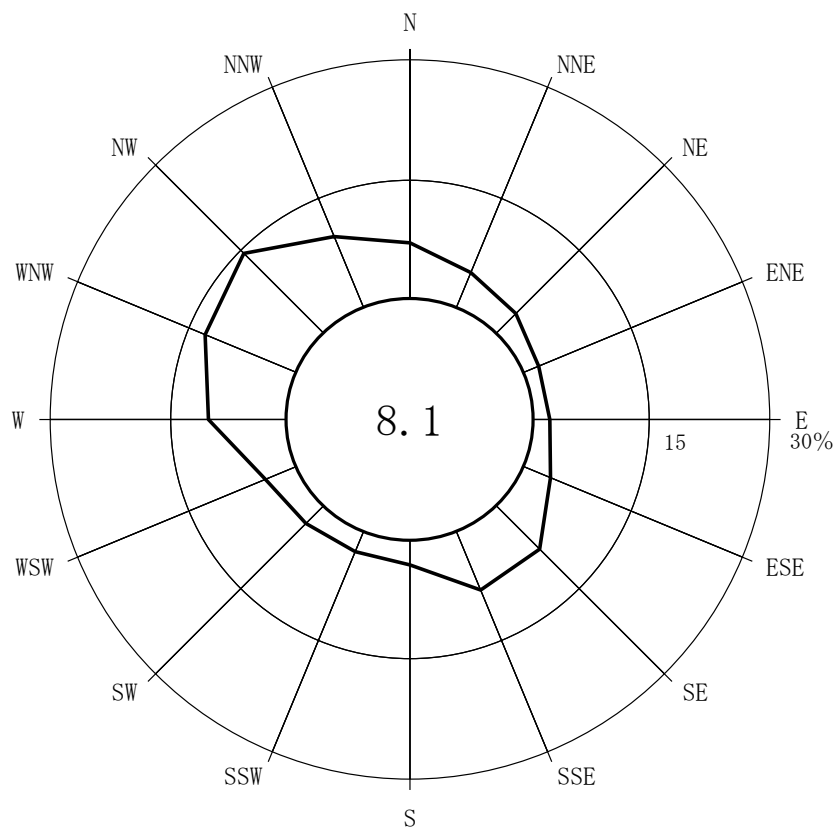


No. 18 川内村下川内

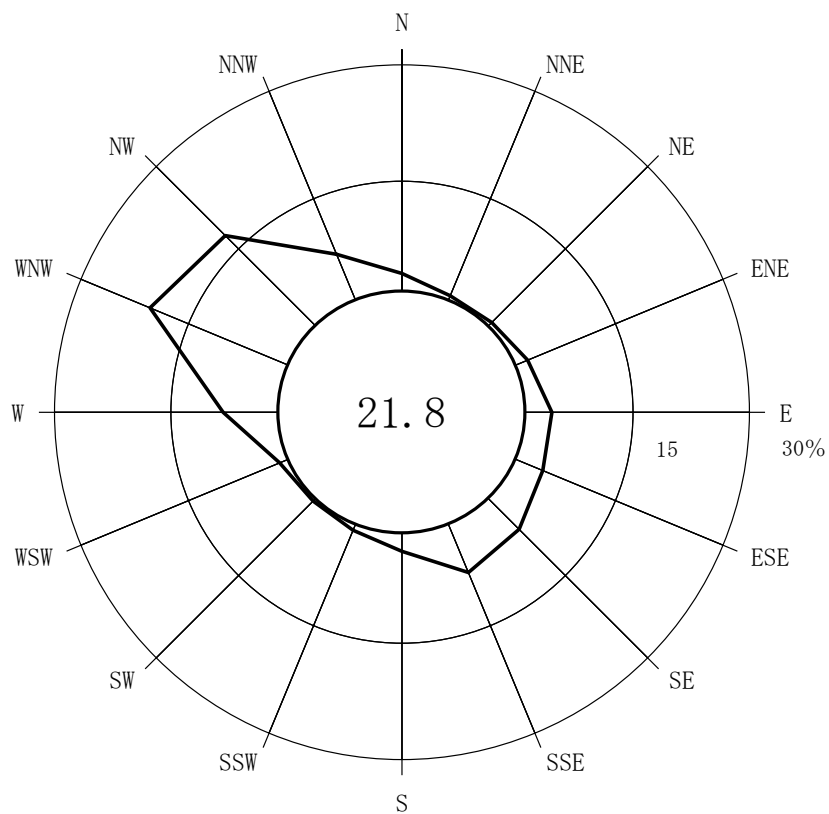


(注) 小円内の数字は静穏の頻度(%)

No. 22 大熊町大野

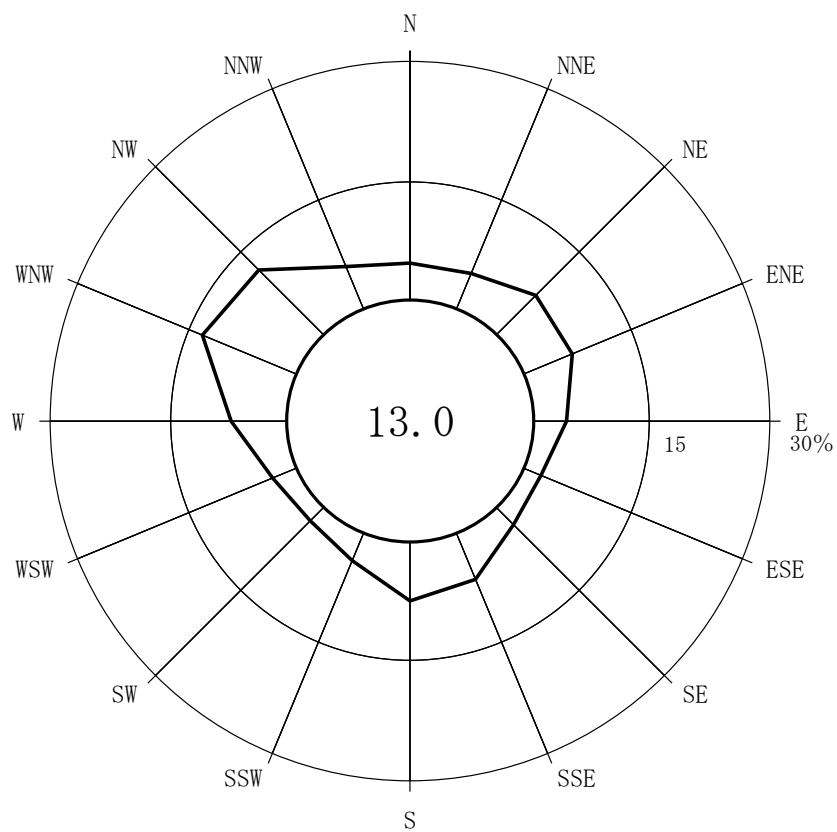


No. 25 双葉町郡山

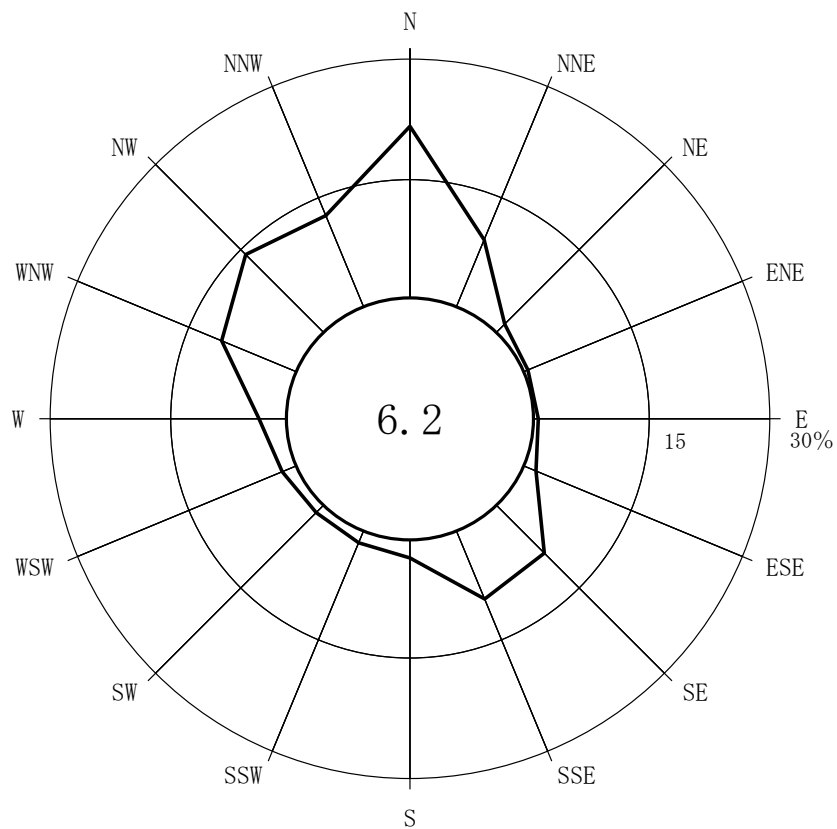


(注) 小円内の数字は静穏の頻度(%)

No. 31 浪江町幾世橋

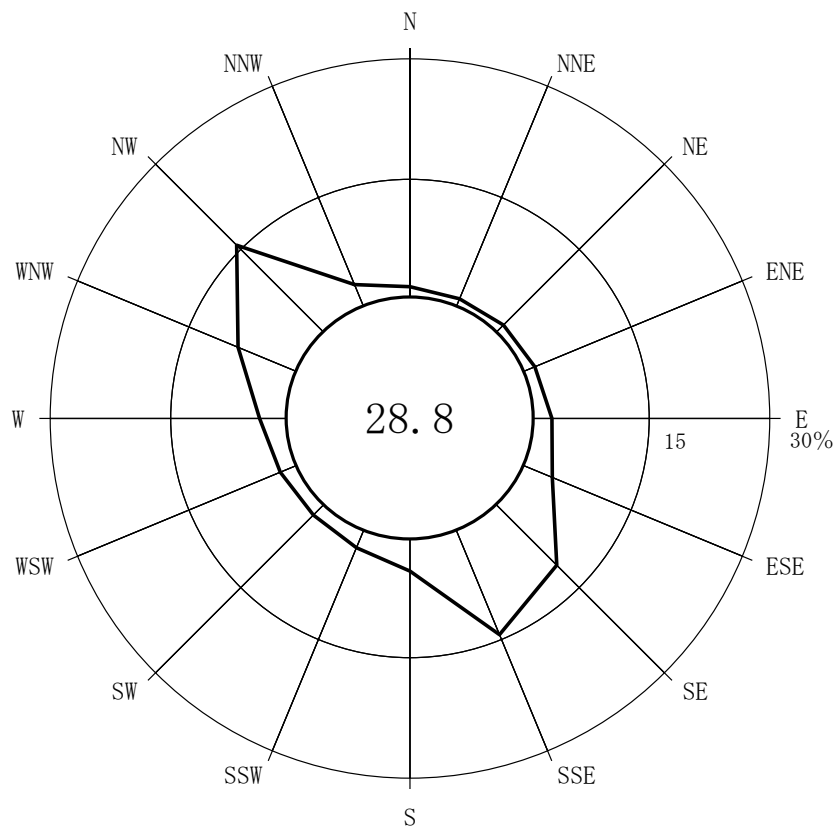


No. 32 浪江町大柿ダム

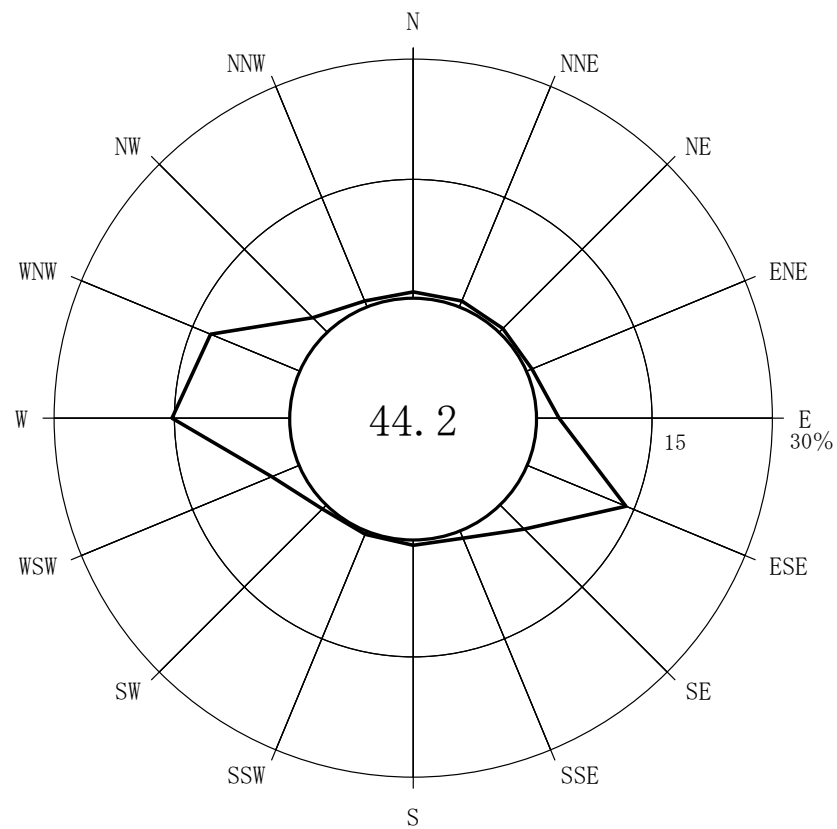


(注) 小円内の数字は静穏の頻度(%)

No. 33 浪江町南津島

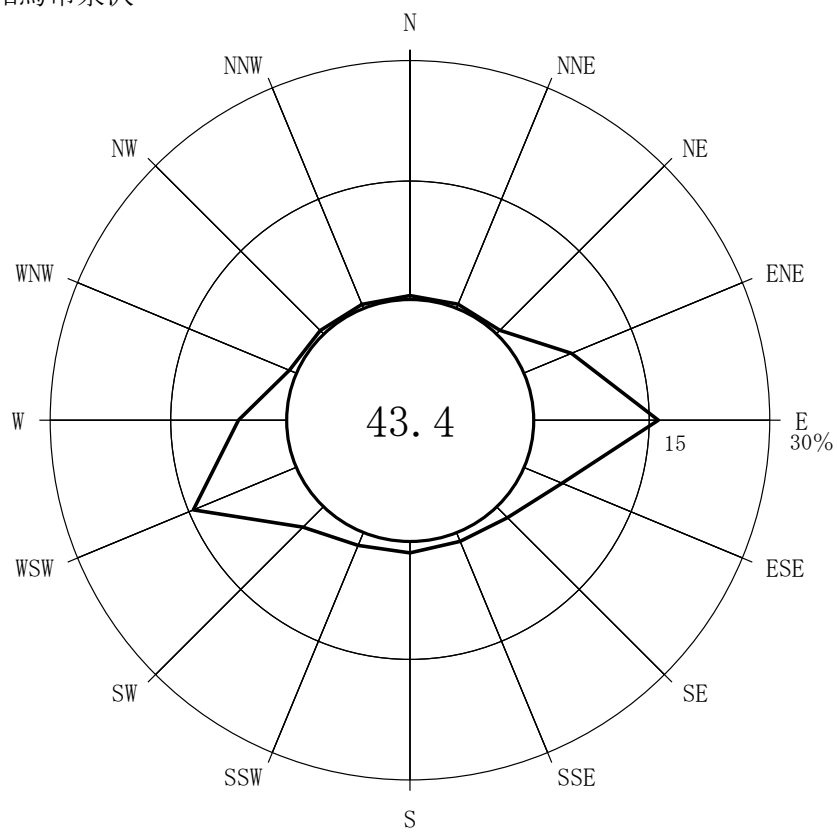


No. 34 葛尾村夏湯

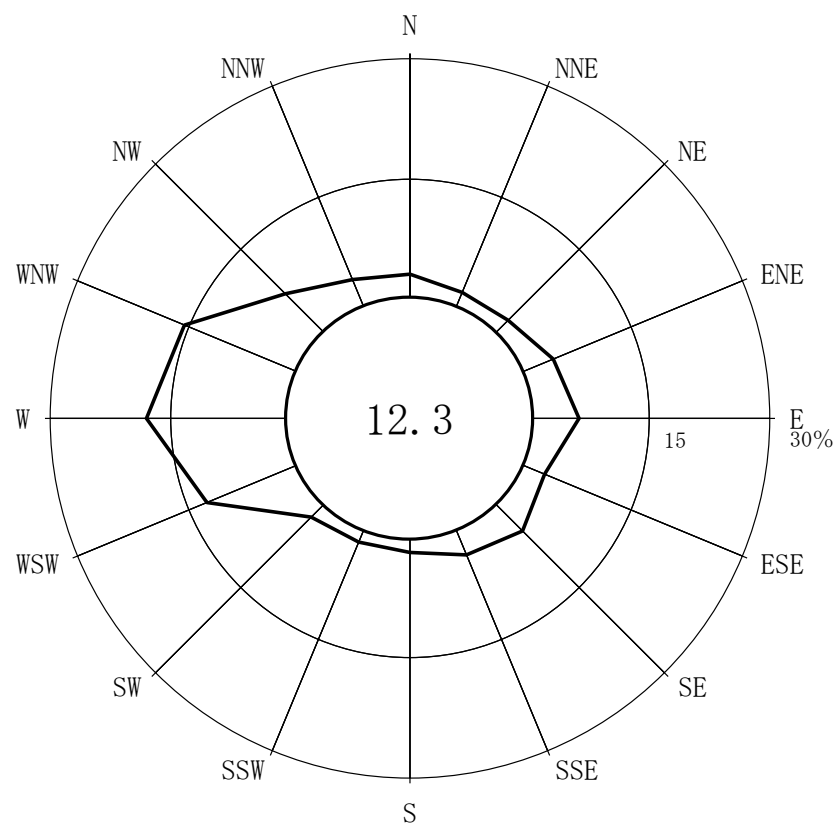


(注) 小円内の数字は静穏の頻度(%)

No. 35 南相馬市泉沢

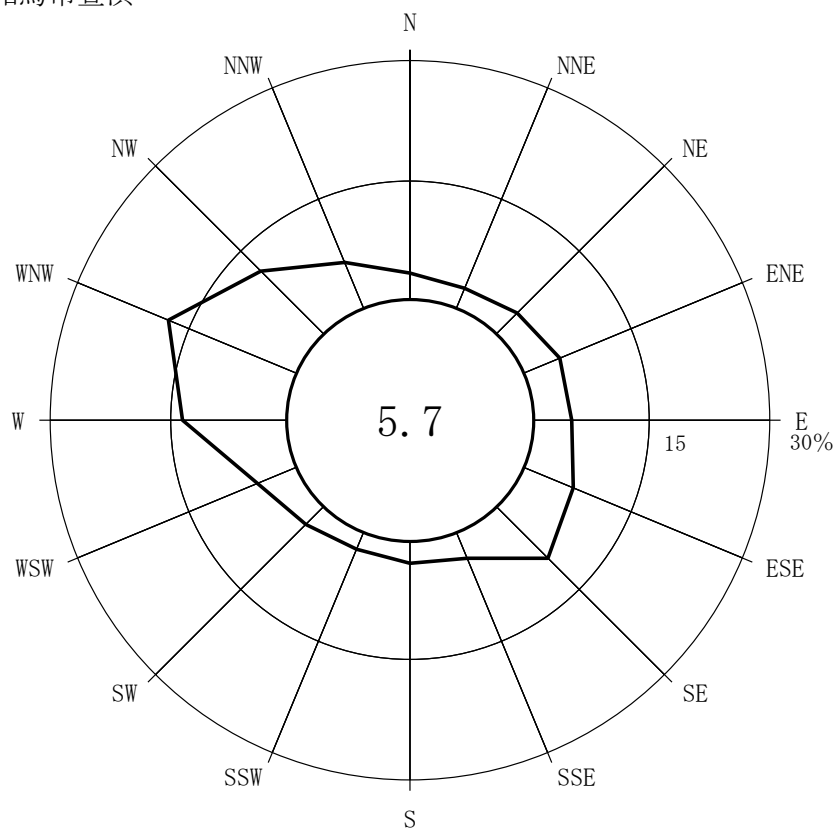


No. 36 南相馬市横川ダム

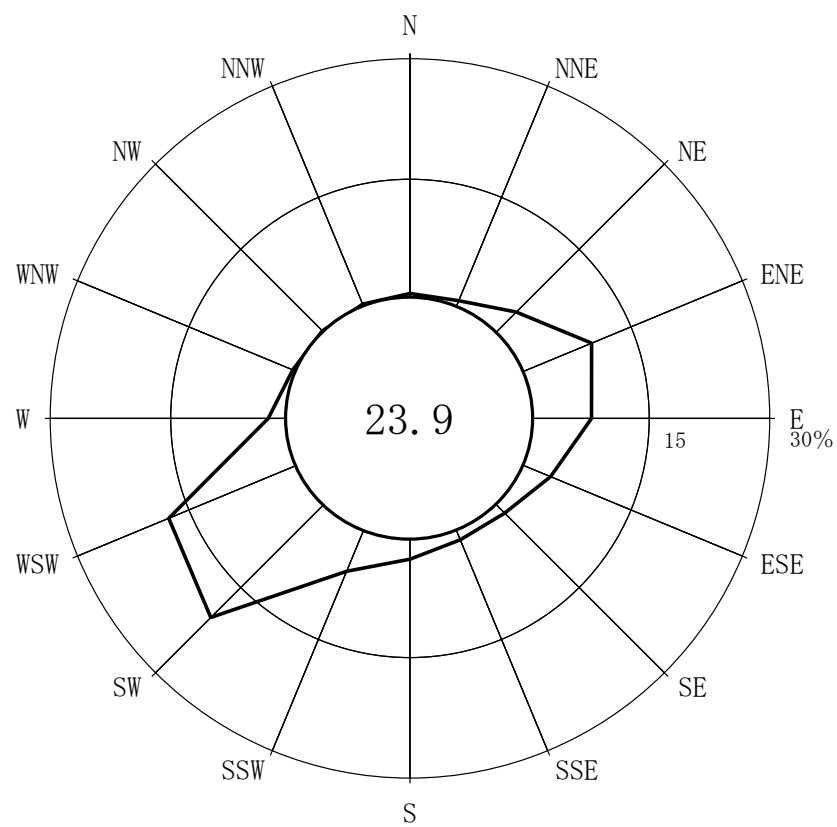


(注) 小円内の数字は静穏の頻度(%)

No. 37 南相馬市萱浜

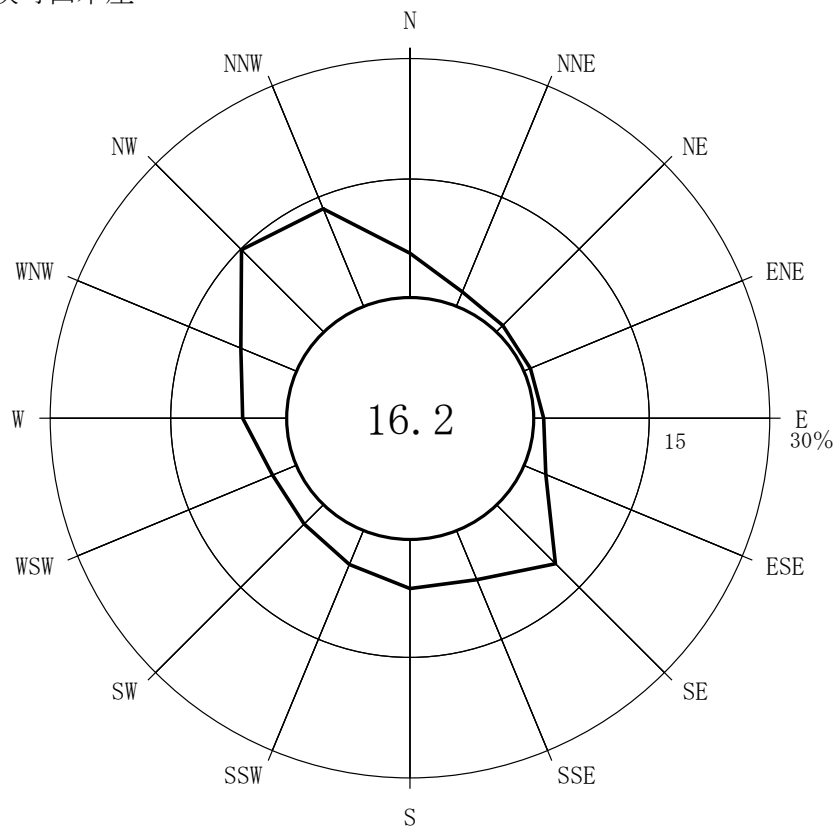


No. 38 飯舘村伊丹沢



(注) 小円内の数字は静穏の頻度(%)

No. 39 川俣町山木屋



(注) 小円内の数字は静穏の頻度(%)

6-3 空間線量率最小値及び最大値とその出現日時

(単位 nGy/h)

| No. | 測 定 地 点 名 | 令和4年度 (令和4年4月～令和5年3月) の測定値 | | | | |
|-----|---------------------------|----------------------------|-----|---|-----|--------------|
| | | 平均値 | 最小値 | 出現日時 | 最大値 | 出現日時 |
| 1 | いわき市 小 が わ 川 | 49 | 43 | 5月10日 11時 12時 19時 5月11日 16時 17時 19時 5月28日 7時 8時 6月7日 12時 13時 14時 17時 18時 19時 6月9日 14時 15時 16時 17時 18時 19時 20時 21時 6月13日 0時 9月2日 20時 9月3日 15時 9月5日 3時 18時 | 79 | 8月28日 6時 |
| 2 | いわき市 ひ さ の は ま 浜 | 67 | 60 | 12月12日 12時 13時 | 94 | 3月26日 16時 |
| 3 | いわき市 し も お け う り 下 桶 売 | 49 | 41 | 2月11日 4時 5時 6時 7時 8時 9時 10時 11時 12時 13時 14時 15時 16時 17時 18時 19時 | 84 | 8月28日 7時 |
| 4 | いわき市 か わ ま え 前 川 | 62 | 55 | 2月11日 4時 5時 6時 7時 8時 9時 10時 11時 12時 | 99 | 5月20日 19時 |
| 5 | 田村市 みやこじうまあらいど 都 路 馬 洗 戸 | 70 | 53 | 2月11日 4時 5時 6時 7時 8時 9時 10時 11時 12時 13時 | 110 | 8月28日 7時 |
| 6 | 広野町 ふ た つ ぬ ま 沼 | 72 | 66 | 4月17日 12時 5月29日 11時 | 102 | 8月28日 8時 |
| 7 | 広野町 こ た き だ い ら 小 滝 平 | 69 | 65 | 6月7日 20時 21時 22時 23時 6月8日 0時 1時 2時 3時 4時 5時 6時 7時 9時 10時 6月12日 22時 9月24日 3時 | 96 | 7月22日 6時 |
| 8 | 檜葉町 や ま だ お か 岡 山 田 | 70 | 66 | 6月9日 16時 7月14日 13時 14時 | 101 | 8月28日 8時 9時 |
| 9 | 檜葉町 き ど 戸 ダ ム 木 | 69 | 53 | 2月11日 4時 5時 6時 | 103 | 8月28日 8時 |
| 10 | 檜葉町 し げ お か 繁 岡 | 99 | 94 | 6月5日 9時 | 128 | 8月28日 8時 |
| 11 | 檜葉町 し 松 よ う か ん 館 | 120 | 105 | 10月12日 15時 | 149 | 8月28日 8時 |
| 12 | 檜葉町 な み く ら 波 倉 | 153 | 140 | 8月4日 14時 15時 16時 17時 18時 19時 20時 22時 8月5日 14時 | 176 | 8月28日 8時 10時 |
| 13 | 富岡町 か み こ お り や ま 上 郡 や 山 | 201 | 187 | 2月11日 4時 5時 | 231 | 8月28日 7時 |
| 14 | 富岡町 し も こ お り や ま 下 郡 や 山 | 125 | 111 | 10月8日 4時 10月9日 3時 4時 5時 6時 7時 10月11日 12時 10月12日 11時 | 156 | 8月28日 8時 10時 |
| 15 | 富岡町 深 ふ か や 谷 | 116 | 105 | 6月7日 21時 22時 | 151 | 8月28日 8時 |
| 16 | 富岡町 と み お か 富 岡 | 99 | 94 | 8月1日 12時 1月17日 13時 2月11日 5時 6時 8時 9時 | 124 | 8月28日 8時 |
| 17 | 富岡町 よ の も り 夜 森 | 208 | 187 | 2月11日 4時 5時 | 236 | 8月28日 7時 8時 |
| 18 | 川内村 し も か わ う ち 下 川 内 | 109 | 84 | 2月11日 11時 | 134 | 8月28日 7時 |
| 19 | 大熊町 む か い は た 向 畑 | 711 | 472 | 2月10日 23時 | 846 | 4月13日 17時 |

6-3 空間線量率最小値及び最大値とその出現日時

(単位 nGy/h)

| No. | 測 定 地 点 名 | 令和4年度 (令和4年4月～令和5年3月) の測定値 | | | | |
|-----|--------------|----------------------------|-------|--|-------|--------------------------|
| | | 平均値 | 最小値 | 出現日時 | 最大値 | 出現日時 |
| 20 | 大熊町 熊 川 | 784 | 628 | 12月19日 5時 | 921 | 7月3日 11時 |
| 21 | 大熊町 南 台 | 3,770 | 3,270 | 6月7日 6時 | 4,050 | 4月13日 15時 |
| 22 | 大熊町 大 野 | 232 | 207 | 2月11日3時 4時 | 254 | 8月28日 7時 |
| 23 | 大熊町 夫 沢 | 2,040 | 1,680 | 6月7日 6時 | 2,200 | 4月13日 9時 |
| 24 | 大熊町 山 田 | 2,850 | 1,760 | 6月7日 6時 | 3,140 | 4月13日 16時 |
| 25 | 大熊町 郡 山 | 271 | 239 | 2月10日 23時 2月11日 3時 4時 | 296 | 8月28日 7時 |
| 26 | 双葉町 新 山 | 401 | 339 | 2月10日 23時 | 437 | 7月3日 13時 |
| 27 | 双葉町 上 鳥 | 274 | 250 | 2月11日3時 4時 5時 | 300 | 8月28日 7時 |
| 28 | 浪江町 請 戸 | 92 | 82 | 6月7日 11時 | 122 | 8月15日 1時 |
| 29 | 浪江町 棚 塩 | 69 | 58 | 3月18日 21時 3月19日 6時 3月27日 7時 | 91 | 7月22日 5時 8月4日 0時 |
| 30 | 浪江町 浪 江 | 116 | 99 | 10月8日 3時 10月9日 3時 4時 5時 2月11日 9時 | 146 | 8月28日 7時 |
| 31 | 浪江町 幾 橋 | 77 | 69 | 2月11日4時 5時 6時 | 101 | 8月20日 22時 8月28日 7時 |
| 32 | 浪江町 大 柿 ダ ム | 531 | 383 | 2月11日1時 2時 | 581 | 8月2日 15時 |
| 33 | 浪江町 南 津 し 島 | 410 | 272 | 2月11日 4時 5時 6時 7時 | 805 | 5月21日 18時 5月22日 2時 3時 |
| 34 | 葛尾村 夏 湯 | 116 | 90 | 2月11日 4時 5時 6時 7時 8時 9時 | 149 | 7月26日18時 19時 |
| 35 | 南相馬市 い 泉 沢 | 88 | 77 | 2月11日 4時 5時 6時 7時 | 123 | 8月28日 7時 |
| 36 | 南相馬市 横 川 ダ ム | 169 | 138 | 2月11日3時 4時 5時 | 193 | 8月28日 7時 |
| 37 | 南相馬市 萱 浜 | 42 | 37 | 2月11日 4時 5時 6時 7時 8時 9時 10時 11時 | 80 | 8月20日 21時 |
| 38 | 飯館村 い 伊 丹 沢 | 116 | 87 | 2月11日7時 8時 9時10時 | 143 | 7月25日 19時 |
| 39 | 川俣町 山 木 屋 | 106 | 78 | 2月11日 4時 7時 8時 9時 10時 11時 12時 | 141 | 8月17日 17時 |

5-3 試料採取時の付帯データ集
(原子力発電所周辺等環境放射能測定)

1 上水

| No. | 採取地点名 | 採取年月日 | 気温 (℃) | 水温 (℃) | p H |
|-----|-------|----------|-----------|-----------|-----|
| 1 | いわき市 | R4. 4. 1 | 11.1 | 10.4 | 7.0 |
| | | R4. 7. 5 | 27.6 | 24.4 | 7.5 |
| | | R4.10. 4 | 27.5 | 23.5 | 7.3 |
| | | R5. 1. 5 | 8.3 | 8.5 | 7.1 |
| 2 | 田村市 | R4. 4. 1 | 7.1 | 10.7 | 7.1 |
| | | R4. 7.15 | 22.7 | 21.4 | 7.8 |
| | | R4.10. 7 | 13.3 | 17.6 | 7.8 |
| | | R5. 1. 6 | 1.6 | 7.5 | 7.2 |
| 3 | 広野町 | R4. 4. 4 | 12.1 | 10.0 | 7.3 |
| | | R4. 7. 5 | 27.3 | 22.5 | 7.0 |
| | | R4.10. 4 | 28.3 | 21.8 | 7.3 |
| | | R5. 1. 5 | 9.6 | 7.5 | 7.3 |
| 4 | 檜葉町 | R4. 4. 4 | 11.5 | 11.0 | 7.3 |
| | | R4. 7.11 | 23.1 | 23.6 | 6.8 |
| | | R4.10. 4 | 28.0 | 23.6 | 7.2 |
| | | R5. 1. 5 | 6.0 | 6.5 | 7.2 |
| 5 | 富岡町 | R4. 4. 4 | 10.7 | 12.4 | 7.2 |
| | | R4. 7.11 | 29.2 | 24.5 | 7.4 |
| | | R4.10. 4 | 28.4 | 23.6 | 7.3 |
| | | R5. 1. 5 | 7.2 | 9.0 | 7.3 |
| 6 | 川内村 | R4. 4. 1 | 8.5 | 10.8 | 7.1 |
| | | R4. 7.15 | 22.8 | 23.0 | 7.3 |
| | | R4.10. 7 | 13.2 | 22.0 | 7.3 |
| | | R5. 1. 6 | 5.9 | 7.5 | 7.2 |
| 7 | 大熊町 | R4. 4. 4 | 9.5 | 10.7 | 7.1 |
| | | R4. 7. 7 | 23.7 | 22.9 | 7.4 |
| | | R4.10. 6 | 12.9 | 20.0 | 7.3 |
| | | R5. 1. 6 | 2.9 | 6.0 | 7.2 |
| 8 | 双葉町 | R4. 4. 6 | 17.5 | 14.0 | 7.0 |
| | | R4. 7.12 | 25.2 | 24.5 | 7.1 |
| | | R4.10. 6 | 13.0 | 17.5 | 7.2 |
| | | R5. 1.11 | 8.5 | 9.1 | 7.0 |
| 9 | 浪江町 | R4. 4. 5 | 14.7 | 11.5 | 6.9 |
| | | R4. 7.12 | 26.6 | 22.6 | 7.6 |
| | | R4.10. 6 | 15.3 | 21.0 | 7.4 |
| | | R5. 1.11 | 7.4 | 9.6 | 7.2 |
| 10 | 葛尾村 | R4. 4. 5 | 11.2 | 10.4 | 6.9 |
| | | R4. 7. 7 | 23.3 | 23.7 | 7.3 |
| | | R4.10. 5 | 16.8 | 19.7 | 7.3 |
| | | R5. 1.10 | 1.6 | 5.5 | 7.1 |
| 11 | 南相馬市 | R4. 4. 6 | 19.3 | 14.5 | 6.9 |
| | | R4. 7. 6 | 23.2 | 24.0 | 7.0 |
| | | R4.10. 6 | 15.3 | 20.0 | 7.2 |
| | | R5. 1.11 | 5.8 | 8.3 | 7.1 |
| 12 | 飯舘村 | R4. 4. 5 | 7.4 | 9.3 | 7.0 |
| | | R4. 7. 8 | 21.6 | 23.0 | 7.3 |
| | | R4.10. 5 | 17.8 | 21.5 | 7.4 |
| | | R5. 1.10 | 0.2 | 4.8 | 7.3 |
| 13 | 川俣町 | R4. 4. 5 | 11.0 | 9.6 | 7.1 |
| | | R4. 7. 8 | 25.8 | 21.6 | 7.2 |
| | | R4.10. 5 | 17.7 | 18.0 | 7.3 |
| | | R5. 1.10 | -2.1 | 9.1 | 7.2 |

2 海水

| No. | 採取地点名 | 採取年月日 | 気温 (℃) | 水温 (℃) | p H | Cl ⁻ (‰) |
|-----|--------------------------|-----------|-----------|-----------|-----|------------------------|
| 1 | 第一(発)南放水口付近 | R4. 4. 13 | 16.5 | 8.4 | 8.0 | 20.3 |
| | | R4. 5. 19 | 21.0 | 15.6 | 8.1 | 19.9 |
| | | R4. 6. 19 | 22.0 | 16.0 | 8.2 | 18.0 |
| | | R4. 7. 5 | 23.0 | 18.4 | 8.1 | 19.9 |
| | | R4. 8. 2 | 29.5 | 26.1 | 8.6 | 18.9 |
| | | R4. 9. 13 | 25.7 | 23.8 | 8.3 | 20.5 |
| | | R4.10.21 | 20.5 | 18.7 | 8.1 | 21.0 |
| | | R4.11. 8 | 19.0 | 18.4 | 8.2 | 20.6 |
| | | R4.12. 9 | 11.0 | 16.2 | 8.2 | 22.7 |
| | | R5. 1. 13 | 12.5 | 12.9 | 8.1 | 19.9 |
| | | R5. 2. 7 | 10.0 | 10.8 | 8.1 | 23.4 |
| | | R5. 3. 7 | 13.5 | 12.6 | 8.2 | 23.2 |
| 2 | 第一(発)北放水口付近 | R4. 4. 13 | 15.0 | 9.7 | 8.0 | 20.5 |
| | | R4. 5. 19 | 19.0 | 14.9 | 8.1 | 20.1 |
| | | R4. 6. 19 | 21.0 | 15.9 | 8.1 | 18.8 |
| | | R4. 7. 5 | 22.0 | 18.6 | 8.2 | 19.6 |
| | | R4. 8. 2 | 29.0 | 25.9 | 8.2 | 18.7 |
| | | R4. 9. 13 | 25.8 | 23.9 | 8.2 | 20.7 |
| | | R4.10.21 | 19.5 | 18.6 | 8.1 | 21.1 |
| | | R4.11. 8 | 17.0 | 18.2 | 8.1 | 20.2 |
| | | R4.12. 9 | 10.5 | 16.3 | 8.1 | 22.0 |
| | | R5. 1. 13 | 12.0 | 13.3 | 8.1 | 19.7 |
| | | R5. 2. 7 | 9.5 | 10.5 | 8.1 | 23.6 |
| | | R5. 3. 7 | 13.0 | 12.4 | 8.1 | 22.8 |
| 3 | 第一(発)取水口付近 (港湾出入口の外側) | R4. 4. 13 | 16.0 | 9.1 | 8.0 | 20.8 |
| | | R4. 5. 19 | 19.5 | 14.4 | 8.1 | 19.9 |
| | | R4. 6. 19 | 22.0 | 16.1 | 8.2 | 18.4 |
| | | R4. 7. 5 | 22.5 | 18.9 | 8.1 | 19.5 |
| | | R4. 8. 2 | 29.5 | 26.2 | 8.2 | 18.7 |
| | | R4. 9. 13 | 25.5 | 23.7 | 8.2 | 20.9 |
| | | R4.10.21 | 19.5 | 18.6 | 8.1 | 20.9 |
| | | R4.11. 8 | 18.0 | 17.0 | 8.1 | 19.9 |
| | | R4.12. 9 | 11.0 | 15.5 | 8.2 | 22.1 |
| | | R5. 1. 13 | 12.5 | 13.0 | 8.1 | 19.9 |
| | | R5. 2. 7 | 9.5 | 10.6 | 8.1 | 23.5 |
| | | R5. 3. 7 | 13.5 | 12.0 | 8.1 | 22.7 |
| 4 | 第一(発)沖合 2 km | R4. 4. 13 | 15.0 | 9.1 | 7.8 | 21.2 |
| | | R4. 5. 19 | 19.0 | 14.9 | 8.1 | 20.0 |
| | | R4. 6. 19 | 24.5 | 16.5 | 8.2 | 19.8 |
| | | R4. 7. 5 | 22.0 | 18.9 | 8.1 | 19.7 |
| | | R4. 8. 2 | 28.0 | 26.0 | 8.2 | 18.8 |
| | | R4. 9. 13 | 26.2 | 23.7 | 8.3 | 19.1 |
| | | R4.10.21 | 19.5 | 18.9 | 8.1 | 20.9 |
| | | R4.11. 8 | 15.5 | 18.2 | 8.1 | 20.1 |
| | | R4.12. 9 | 10.0 | 17.0 | 8.1 | 22.5 |
| | | R5. 1. 13 | 11.0 | 14.5 | 8.1 | 20.3 |
| | | R5. 2. 7 | 9.0 | 11.3 | 8.1 | 23.2 |
| | | R5. 3. 7 | 12.2 | 12.9 | 8.1 | 22.6 |

| | | | | | | |
|----|--|------------|-------|-------|------|-------|
| 5 | 夫沢・熊川沖 2 km | R4. 4. 13 | 15. 0 | 8. 4 | 7. 8 | 20. 7 |
| | | R4. 5. 19 | 19. 0 | 15. 1 | 8. 1 | 19. 9 |
| | | R4. 6. 19 | 24. 0 | 15. 5 | 8. 1 | 19. 4 |
| | | R4. 7. 5 | 21. 0 | 19. 0 | 8. 1 | 19. 6 |
| | | R4. 8. 2 | 26. 5 | 25. 9 | 8. 2 | 18. 8 |
| | | R4. 9. 13 | 24. 5 | 23. 6 | 8. 3 | 19. 1 |
| | | R4. 10. 21 | 18. 5 | 18. 4 | 8. 1 | 20. 4 |
| | | R4. 11. 8 | 15. 5 | 18. 2 | 8. 1 | 20. 2 |
| | | R4. 12. 9 | 10. 0 | 16. 8 | 8. 1 | 22. 3 |
| | | R5. 1. 13 | 10. 5 | 14. 0 | 8. 1 | 20. 0 |
| | | R5. 2. 7 | 9. 0 | 11. 1 | 8. 1 | 23. 2 |
| | | R5. 3. 7 | 12. 0 | 12. 2 | 8. 1 | 23. 0 |
| 6 | 双葉・前田川沖 2 km | R4. 4. 13 | 17. 0 | 10. 0 | 8. 0 | 20. 6 |
| | | R4. 5. 19 | 19. 0 | 14. 5 | 8. 0 | 19. 2 |
| | | R4. 6. 19 | 21. 0 | 16. 2 | 8. 2 | 18. 6 |
| | | R4. 7. 5 | 22. 0 | 19. 3 | 8. 2 | 19. 2 |
| | | R4. 8. 2 | 28. 0 | 26. 1 | 8. 2 | 19. 2 |
| | | R4. 9. 13 | 25. 7 | 23. 7 | 8. 4 | 19. 3 |
| | | R4. 10. 21 | 19. 5 | 18. 8 | 8. 1 | 21. 0 |
| | | R4. 11. 8 | 16. 0 | 19. 3 | 8. 1 | 20. 3 |
| | | R4. 12. 9 | 10. 5 | 16. 6 | 8. 1 | 22. 1 |
| | | R5. 1. 13 | 12. 0 | 14. 7 | 8. 1 | 20. 9 |
| | | R5. 2. 7 | 9. 5 | 10. 6 | 8. 1 | 22. 9 |
| | | R5. 3. 7 | 12. 5 | 12. 4 | 8. 1 | 22. 8 |
| 7 | A L P S 処理水放 出口予定場所 北 2 km 西 0. 5 km | R4. 5. 19 | 19. 0 | 15. 0 | 8. 1 | 19. 6 |
| | | R4. 8. 2 | 28. 0 | 25. 6 | 8. 2 | 18. 9 |
| | | R4. 11. 8 | 16. 0 | 18. 2 | 8. 1 | 20. 0 |
| | | R5. 2. 7 | 9. 5 | 10. 5 | 8. 1 | 23. 2 |
| 8 | A L P S 処理水放 出口予定場所 北 1 km | R4. 5. 19 | 19. 0 | 14. 5 | 8. 0 | 20. 7 |
| | | R4. 8. 2 | 29. 0 | 26. 2 | 8. 2 | 19. 1 |
| | | R4. 11. 8 | 16. 5 | 18. 5 | 8. 2 | 20. 4 |
| | | R5. 2. 7 | 9. 5 | 10. 7 | 8. 1 | 23. 2 |
| 9 | A L P S 処理水放 出口予定場所 南 1 km | R4. 5. 19 | 21. 0 | 15. 2 | 8. 1 | 20. 2 |
| | | R4. 8. 2 | 30. 0 | 26. 3 | 8. 2 | 19. 0 |
| | | R4. 11. 8 | 18. 5 | 18. 8 | 8. 2 | 20. 5 |
| | | R5. 2. 7 | 9. 5 | 11. 2 | 8. 1 | 23. 1 |
| 10 | 第二(発)南放水口 | R4. 5. 19 | 21. 0 | 17. 4 | 8. 1 | 18. 1 |
| | | R4. 8. 5 | 24. 6 | 23. 7 | 8. 2 | 17. 8 |
| | | R4. 12. 16 | 6. 6 | 13. 0 | 8. 2 | 19. 4 |
| | | R5. 2. 24 | 11. 9 | 11. 0 | 8. 2 | 19. 5 |
| 11 | 第二(発)北放水口 | R4. 5. 19 | 17. 7 | 15. 0 | 8. 1 | 18. 0 |
| | | R4. 8. 5 | 23. 5 | 24. 6 | 8. 3 | 17. 7 |
| | | R4. 12. 16 | 11. 1 | 14. 1 | 8. 2 | 19. 4 |
| | | R5. 2. 24 | 10. 6 | 11. 0 | 8. 2 | 19. 4 |

(比較対照地点環境放射能測定)

1 上水

| No. | 採取地点名 | 採取年月日 | 気温 (℃) | 水温 (℃) | p H |
|-----|-------|----------|-----------|-----------|------|
| 1 | 福島市 | R4. 7. 4 | 24. 5 | 15. 0 | 6. 5 |
| 2 | 会津若松市 | R4. 7. 4 | 32. 9 | 25. 5 | 7. 1 |

2 海水

| No. | 採取地点名 | 採取年月日 | 気温 (℃) | 水温 (℃) | p H | Cl ⁻ (‰) |
|-----|---------|-----------|-----------|-----------|------|------------------------|
| 1 | 相馬市松川浦沖 | R4. 9. 14 | 27. 5 | 25. 0 | 7. 7 | 31 |

| 試料名 | 採取地点名 | 採取年月日 | 測定年月日 | | | | | | | |
|--------|-----------|-----------------------|------------------------|------------|------------------|--------------|----|---|----|--------|
| | | | 全 $\alpha \cdot \beta$ | γ | ^{131}I | ^3H | Sr | U | Pu | Am, Cm |
| 大気浮遊じん | いわき市 小川 | R4. 4. 1 ~ R4. 5. 1 | 連続 | R4. 6. 14 | | | | | | |
| | | R4. 5. 1 ~ R4. 6. 1 | 連続 | R4. 7. 10 | | | | | | |
| | | R4. 6. 1 ~ R4. 7. 1 | 連続 | R4. 7. 24 | | | | | | |
| | | R4. 7. 1 ~ R4. 8. 1 | 連続 | R4. 9. 15 | | | | | | |
| | | R4. 8. 1 ~ R4. 9. 1 | 連続 | R4. 9. 18 | | | | | | |
| | | R4. 9. 1 ~ R4. 10. 1 | 連続 | R4. 10. 20 | | | | | | |
| | | R4. 10. 1 ~ R4. 11. 1 | 連続 | R4. 11. 20 | | | | | | |
| | | R4. 11. 1 ~ R4. 12. 1 | 連続 | R4. 12. 21 | | | | | | |
| | | R4. 12. 1 ~ R5. 1. 1 | 連続 | R5. 1. 22 | | | | | | |
| | | R5. 1. 1 ~ R5. 2. 1 | 連続 | R5. 2. 17 | | | | | | |
| | | R5. 2. 1 ~ R5. 3. 1 | 連続 | R5. 3. 22 | | | | | | |
| | | R5. 3. 1 ~ R5. 4. 1 | 連続 | R5. 4. 21 | | | | | | |
| | 田村市 都路馬洗戸 | R4. 4. 1 ~ R4. 5. 1 | 連続 | R4. 6. 15 | | | | | | |
| | | R4. 5. 1 ~ R4. 6. 1 | 連続 | R4. 7. 11 | | | | | | |
| | | R4. 6. 1 ~ R4. 7. 1 | 連続 | R4. 7. 24 | | | | | | |
| | | R4. 7. 1 ~ R4. 8. 1 | 連続 | R4. 9. 15 | | | | | | |
| | | R4. 8. 1 ~ R4. 9. 1 | 連続 | R4. 9. 18 | | | | | | |
| | | R4. 9. 1 ~ R4. 10. 1 | 連続 | R4. 10. 20 | | | | | | |
| | | R4. 10. 1 ~ R4. 11. 1 | 連続 | R4. 11. 21 | | | | | | |
| | | R4. 11. 1 ~ R4. 12. 1 | 連続 | R4. 12. 21 | | | | | | |
| | | R4. 12. 1 ~ R5. 1. 1 | 連続 | R5. 1. 25 | | | | | | |
| | | R5. 1. 1 ~ R5. 2. 1 | 連続 | R5. 2. 18 | | | | | | |
| | | R5. 2. 1 ~ R5. 3. 1 | 連続 | R5. 3. 22 | | | | | | |
| | | R5. 3. 1 ~ R5. 4. 1 | 連続 | R5. 4. 25 | | | | | | |
| | 広野町 小滝平 | R4. 4. 1 ~ R4. 5. 1 | 連続 | R4. 6. 16 | | | | | | |
| | | R4. 5. 1 ~ R4. 6. 1 | 連続 | R4. 7. 12 | | | | | | |
| | | R4. 6. 1 ~ R4. 7. 1 | 連続 | R4. 7. 25 | | | | | | |
| | | R4. 7. 1 ~ R4. 8. 1 | 連続 | R4. 9. 16 | | | | | | |
| | | R4. 8. 1 ~ R4. 9. 1 | 連続 | R4. 9. 16 | | | | | | |
| | | R4. 9. 1 ~ R4. 10. 1 | 連続 | R4. 10. 15 | | | | | | |
| | | R4. 10. 1 ~ R4. 11. 1 | 連続 | R4. 11. 18 | | | | | | |
| | | R4. 11. 1 ~ R4. 12. 1 | 連続 | R4. 12. 16 | | | | | | |
| | | R4. 12. 1 ~ R5. 1. 1 | 連続 | R5. 1. 19 | | | | | | |
| | | R5. 1. 1 ~ R5. 2. 1 | 連続 | R5. 2. 22 | | | | | | |
| | | R5. 2. 1 ~ R5. 3. 1 | 連続 | R5. 3. 16 | | | | | | |
| | | R5. 3. 1 ~ R5. 4. 1 | 連続 | R5. 4. 22 | | | | | | |

| 試料名 | 採取地点名 | 採取年月日 | 測定年月日 | | | | | | | |
|--------|----------|-----------------------|------------------------|------------|------------------|--------------|----|---|----|--------|
| | | | 全 $\alpha \cdot \beta$ | γ | ^{131}I | ^3H | Sr | U | Pu | Am, Cm |
| 大気浮遊じん | 檜葉町 木戸ダム | R4. 4. 1 ~ R4. 5. 1 | 連続 | R4. 6. 17 | | | | | | |
| | | R4. 5. 1 ~ R4. 6. 1 | 連続 | R4. 7. 13 | | | | | | |
| | | R4. 6. 1 ~ R4. 7. 1 | 連続 | R4. 8. 3 | | | | | | |
| | | R4. 7. 1 ~ R4. 8. 1 | 連続 | R4. 9. 17 | | | | | | |
| | | R4. 8. 1 ~ R4. 9. 1 | 連続 | R4. 9. 17 | | | | | | |
| | | R4. 9. 1 ~ R4. 10. 1 | 連続 | R4. 10. 16 | | | | | | |
| | | R4. 10. 1 ~ R4. 11. 1 | 連続 | R4. 11. 19 | | | | | | |
| | | R4. 11. 1 ~ R4. 12. 1 | 連続 | R4. 12. 17 | | | | | | |
| | | R4. 12. 1 ~ R5. 1. 1 | 連続 | R5. 1. 20 | | | | | | |
| | | R5. 1. 1 ~ R5. 2. 1 | 連続 | R5. 2. 14 | | | | | | |
| | | R5. 2. 1 ~ R5. 3. 1 | 連続 | R5. 3. 17 | | | | | | |
| | | R5. 3. 1 ~ R5. 4. 1 | 連続 | R5. 4. 23 | | | | | | |
| | 檜葉町 繁岡 | R4. 4. 1 ~ R4. 5. 1 | 連続 | R4. 6. 18 | | | | | | |
| | | R4. 5. 1 ~ R4. 6. 1 | 連続 | R4. 7. 14 | | | | | | |
| | | R4. 6. 1 ~ R4. 7. 1 | 連続 | R4. 8. 4 | | | | | | |
| | | R4. 7. 1 ~ R4. 8. 1 | 連続 | R4. 9. 18 | | | | | | |
| | | R4. 8. 1 ~ R4. 9. 1 | 連続 | R4. 9. 18 | | | | | | |
| | | R4. 9. 1 ~ R4. 10. 1 | 連続 | R4. 10. 13 | | | | | | |
| | | R4. 10. 1 ~ R4. 11. 1 | 連続 | R4. 11. 20 | | | | | | |
| | | R4. 11. 1 ~ R4. 12. 1 | 連続 | R4. 12. 18 | | | | | | |
| | | R4. 12. 1 ~ R5. 1. 1 | 連続 | R5. 1. 24 | | | | | | |
| | | R5. 1. 1 ~ R5. 2. 1 | 連続 | R5. 2. 21 | | | | | | |
| | | R5. 2. 1 ~ R5. 3. 1 | 連続 | R5. 3. 17 | | | | | | |
| | | R5. 3. 1 ~ R5. 4. 1 | 連続 | R5. 4. 21 | | | | | | |
| | 富岡町 富岡 | R4. 4. 1 ~ R4. 5. 1 | 連続 | R4. 6. 19 | | | | | | |
| | | R4. 5. 1 ~ R4. 6. 1 | 連続 | R4. 7. 15 | | | | | | |
| | | R4. 6. 1 ~ R4. 7. 1 | 連続 | R4. 8. 5 | | | | | | |
| | | R4. 7. 1 ~ R4. 8. 1 | 連続 | R4. 9. 19 | | | | | | |
| | | R4. 8. 1 ~ R4. 9. 1 | 連続 | R4. 9. 19 | | | | | | |
| | | R4. 9. 1 ~ R4. 10. 1 | 連続 | R4. 10. 14 | | | | | | |
| | | R4. 10. 1 ~ R4. 11. 1 | 連続 | R4. 11. 18 | | | | | | |
| | | R4. 11. 1 ~ R4. 12. 1 | 連続 | R4. 12. 16 | | | | | | |
| | | R4. 12. 1 ~ R5. 1. 1 | 連続 | R5. 1. 22 | | | | | | |
| | | R5. 1. 1 ~ R5. 2. 1 | 連続 | R5. 2. 16 | | | | | | |
| | | R5. 2. 1 ~ R5. 3. 1 | 連続 | R5. 3. 18 | | | | | | |
| | | R5. 3. 1 ~ R5. 4. 1 | 連続 | R5. 4. 21 | | | | | | |

| 試料名 | 採取地点名 | 採取年月日 | 測定年月日 | | | | | | | |
|--------|---------|-----------------------|------------------------|------------|------------------|--------------|----|---|----|--------|
| | | | 全 $\alpha \cdot \beta$ | γ | ^{131}I | ^3H | Sr | U | Pu | Am, Cm |
| 大気浮遊じん | 川内村 下川内 | R4. 4. 1 ~ R4. 5. 1 | 連続 | R4. 6. 20 | | | | | | |
| | | R4. 5. 1 ~ R4. 6. 1 | 連続 | R4. 7. 16 | | | | | | |
| | | R4. 6. 1 ~ R4. 7. 1 | 連続 | R4. 8. 6 | | | | | | |
| | | R4. 7. 1 ~ R4. 8. 1 | 連続 | R4. 9. 20 | | | | | | |
| | | R4. 8. 1 ~ R4. 9. 1 | 連続 | R4. 9. 19 | | | | | | |
| | | R4. 9. 1 ~ R4. 10. 1 | 連続 | R4. 10. 24 | | | | | | |
| | | R4. 10. 1 ~ R4. 11. 1 | 連続 | R4. 11. 22 | | | | | | |
| | | R4. 11. 1 ~ R4. 12. 1 | 連続 | R4. 12. 21 | | | | | | |
| | | R4. 12. 1 ~ R5. 1. 1 | 連続 | R5. 1. 20 | | | | | | |
| | | R5. 1. 1 ~ R5. 2. 1 | 連続 | R5. 2. 19 | | | | | | |
| | | R5. 2. 1 ~ R5. 3. 1 | 連続 | R5. 3. 22 | | | | | | |
| | | R5. 3. 1 ~ R5. 4. 1 | 連続 | R5. 4. 21 | | | | | | |
| | 大熊町 大野 | R4. 4. 1 ~ R4. 5. 1 | 連続 | R4. 6. 21 | | | | | | |
| | | R4. 5. 1 ~ R4. 6. 1 | 連続 | R4. 7. 17 | | | | | | |
| | | R4. 6. 1 ~ R4. 7. 1 | 連続 | R4. 8. 7 | | | | | | |
| | | R4. 7. 1 ~ R4. 8. 1 | 連続 | R4. 9. 21 | | | | | | |
| | | R4. 8. 1 ~ R4. 9. 1 | 連続 | R4. 9. 16 | | | | | | |
| | | R4. 9. 1 ~ R4. 10. 1 | 連続 | R4. 10. 15 | | | | | | |
| | | R4. 10. 1 ~ R4. 11. 1 | 連続 | R4. 11. 18 | | | | | | |
| | | R4. 11. 1 ~ R4. 12. 1 | 連続 | R4. 12. 17 | | | | | | |
| | | R4. 12. 1 ~ R5. 1. 1 | 連続 | R5. 1. 18 | | | | | | |
| | | R5. 1. 1 ~ R5. 2. 1 | 連続 | R5. 2. 17 | | | | | | |
| | | R5. 2. 1 ~ R5. 3. 1 | 連続 | R5. 3. 17 | | | | | | |
| | | R5. 3. 1 ~ R5. 4. 1 | 連続 | R5. 4. 22 | | | | | | |
| | 大熊町 夫沢 | R4. 4. 1 ~ R4. 5. 1 | 連続 | R4. 6. 22 | | | | | | |
| | | R4. 5. 1 ~ R4. 6. 1 | 連続 | R4. 7. 17 | | | | | | |
| | | R4. 6. 1 ~ R4. 7. 1 | 連続 | R4. 8. 8 | | | | | | |
| | | R4. 7. 1 ~ R4. 8. 1 | 連続 | R4. 9. 22 | | | | | | |
| | | R4. 8. 1 ~ R4. 9. 1 | 連続 | R4. 9. 17 | | | | | | |
| | | R4. 9. 1 ~ R4. 10. 1 | 連続 | R4. 10. 19 | | | | | | |
| | | R4. 10. 1 ~ R4. 11. 1 | 連続 | R4. 11. 20 | | | | | | |
| | | R4. 11. 1 ~ R4. 12. 1 | 連続 | R4. 12. 18 | | | | | | |
| | | R4. 12. 1 ~ R5. 1. 1 | 連続 | R5. 1. 18 | | | | | | |
| | | R5. 1. 1 ~ R5. 2. 1 | 連続 | R5. 2. 19 | | | | | | |
| | | R5. 2. 1 ~ R5. 3. 1 | 連続 | R5. 3. 17 | | | | | | |
| | | R5. 3. 1 ~ R5. 4. 1 | 連続 | R5. 4. 23 | | | | | | |

| 試料名 | 採取地点名 | 採取年月日 | 測定年月日 | | | | | | | |
|--------|----------|-----------------------|------------------------|------------|------------------|--------------|----|---|----|--------|
| | | | 全 $\alpha \cdot \beta$ | γ | ^{131}I | ^3H | Sr | U | Pu | Am, Cm |
| 大気浮遊じん | 双葉町 郡山 | R4. 4. 1 ~ R4. 5. 1 | 連続 | R4. 6. 23 | | | | | | |
| | | R4. 5. 1 ~ R4. 6. 1 | 連続 | R4. 7. 19 | | | | | | |
| | | R4. 6. 1 ~ R4. 7. 1 | 連続 | R4. 8. 9 | | | | | | |
| | | R4. 7. 1 ~ R4. 8. 1 | 連続 | R4. 9. 23 | | | | | | |
| | | R4. 8. 1 ~ R4. 9. 1 | 連続 | R4. 9. 18 | | | | | | |
| | | R4. 9. 1 ~ R4. 10. 1 | 連続 | R4. 10. 24 | | | | | | |
| | | R4. 10. 1 ~ R4. 11. 1 | 連続 | R4. 11. 24 | | | | | | |
| | | R4. 11. 1 ~ R4. 12. 1 | 連続 | R4. 12. 18 | | | | | | |
| | | R4. 12. 1 ~ R5. 1. 1 | 連続 | R5. 1. 20 | | | | | | |
| | | R5. 1. 1 ~ R5. 2. 1 | 連続 | R5. 2. 17 | | | | | | |
| | | R5. 2. 1 ~ R5. 3. 1 | 連続 | R5. 3. 22 | | | | | | |
| | | R5. 3. 1 ~ R5. 4. 1 | 連続 | R5. 4. 23 | | | | | | |
| | 浪江町 幾世橋 | R4. 4. 1 ~ R4. 5. 1 | 連続 | R4. 6. 24 | | | | | | |
| | | R4. 5. 1 ~ R4. 6. 1 | 連続 | R4. 7. 20 | | | | | | |
| | | R4. 6. 1 ~ R4. 7. 1 | 連続 | R4. 8. 10 | | | | | | |
| | | R4. 7. 1 ~ R4. 8. 1 | 連続 | R4. 9. 24 | | | | | | |
| | | R4. 8. 1 ~ R4. 9. 1 | 連続 | R4. 9. 19 | | | | | | |
| | | R4. 9. 1 ~ R4. 10. 1 | 連続 | R4. 10. 24 | | | | | | |
| | | R4. 10. 1 ~ R4. 11. 1 | 連続 | R4. 11. 24 | | | | | | |
| | | R4. 11. 1 ~ R4. 12. 1 | 連続 | R4. 12. 18 | | | | | | |
| | | R4. 12. 1 ~ R5. 1. 1 | 連続 | R5. 1. 22 | | | | | | |
| | | R5. 1. 1 ~ R5. 2. 1 | 連続 | R5. 2. 18 | | | | | | |
| | | R5. 2. 1 ~ R5. 3. 1 | 連続 | R5. 3. 23 | | | | | | |
| | | R5. 3. 1 ~ R5. 4. 1 | 連続 | R5. 4. 23 | | | | | | |
| | 浪江町 大柿ダム | R4. 4. 1 ~ R4. 5. 1 | 連続 | R4. 6. 25 | | | | | | |
| | | R4. 5. 1 ~ R4. 6. 1 | 連続 | R4. 7. 21 | | | | | | |
| | | R4. 6. 1 ~ R4. 7. 1 | 連続 | R4. 8. 11 | | | | | | |
| | | R4. 7. 1 ~ R4. 8. 1 | 連続 | R4. 9. 25 | | | | | | |
| | | R4. 8. 1 ~ R4. 9. 1 | 連続 | R4. 9. 19 | | | | | | |
| | | R4. 9. 1 ~ R4. 10. 1 | 連続 | R4. 10. 24 | | | | | | |
| | | R4. 10. 1 ~ R4. 11. 1 | 連続 | R4. 11. 24 | | | | | | |
| | | R4. 11. 1 ~ R4. 12. 1 | 連続 | R4. 12. 22 | | | | | | |
| | | R4. 12. 1 ~ R5. 1. 1 | 連続 | R5. 1. 26 | | | | | | |
| | | R5. 1. 1 ~ R5. 2. 1 | 連続 | R5. 2. 19 | | | | | | |
| | | R5. 2. 1 ~ R5. 3. 1 | 連続 | R5. 3. 23 | | | | | | |
| | | R5. 3. 1 ~ R5. 4. 1 | 連続 | R5. 4. 25 | | | | | | |

| 試料名 | 採取地点名 | 採取年月日 | 測定年月日 | | | | | | | |
|--------|---------|-----------------------|------------------------|------------|------------------|----------------|----|---|----|--------|
| | | | 全 $\alpha \cdot \beta$ | γ | ¹³¹ I | ³ H | Sr | U | Pu | Am, Cm |
| 大気浮遊じん | 葛尾村 夏湯 | R4. 4. 1 ~ R4. 5. 1 | 連続 | R4. 6. 26 | | | | | | |
| | | R4. 5. 1 ~ R4. 6. 1 | 連続 | R4. 7. 22 | | | | | | |
| | | R4. 6. 1 ~ R4. 7. 1 | 連続 | R4. 8. 12 | | | | | | |
| | | R4. 7. 1 ~ R4. 8. 1 | 連続 | R4. 9. 26 | | | | | | |
| | | R4. 8. 1 ~ R4. 9. 1 | 連続 | R4. 9. 21 | | | | | | |
| | | R4. 9. 1 ~ R4. 10. 1 | 連続 | R4. 10. 27 | | | | | | |
| | | R4. 10. 1 ~ R4. 11. 1 | 連続 | R4. 11. 24 | | | | | | |
| | | R4. 11. 1 ~ R4. 12. 1 | 連続 | R4. 12. 23 | | | | | | |
| | | R4. 12. 1 ~ R5. 1. 1 | 連続 | R5. 1. 29 | | | | | | |
| | | R5. 1. 1 ~ R5. 2. 1 | 連続 | R5. 2. 21 | | | | | | |
| | | R5. 2. 1 ~ R5. 3. 1 | 連続 | R5. 3. 24 | | | | | | |
| | | R5. 3. 1 ~ R5. 4. 1 | 連続 | R5. 4. 25 | | | | | | |
| | 南相馬市 泉沢 | R4. 4. 1 ~ R4. 5. 1 | 連続 | R4. 6. 27 | | | | | | |
| | | R4. 5. 1 ~ R4. 6. 1 | 連続 | R4. 7. 23 | | | | | | |
| | | R4. 6. 1 ~ R4. 7. 1 | 連続 | R4. 8. 13 | | | | | | |
| | | R4. 7. 1 ~ R4. 8. 1 | 連続 | R4. 9. 27 | | | | | | |
| | | R4. 8. 1 ~ R4. 9. 1 | 連続 | R4. 9. 24 | | | | | | |
| | | R4. 9. 1 ~ R4. 10. 1 | 連続 | R4. 10. 26 | | | | | | |
| | | R4. 10. 1 ~ R4. 11. 1 | 連続 | R4. 11. 25 | | | | | | |
| | | R4. 11. 1 ~ R4. 12. 1 | 連続 | R4. 12. 23 | | | | | | |
| | | R4. 12. 1 ~ R5. 1. 1 | 連続 | R5. 1. 29 | | | | | | |
| | | R5. 1. 1 ~ R5. 2. 1 | 連続 | R5. 2. 17 | | | | | | |
| | | R5. 2. 1 ~ R5. 3. 1 | 連続 | R5. 3. 23 | | | | | | |
| | | R5. 3. 1 ~ R5. 4. 1 | 連続 | R5. 4. 25 | | | | | | |
| | 南相馬市 萱浜 | R4. 4. 1 ~ R4. 5. 1 | 連続 | R4. 6. 27 | | | | | | |
| | | R4. 5. 1 ~ R4. 6. 1 | 連続 | R4. 7. 25 | | | | | | |
| | | R4. 6. 1 ~ R4. 7. 1 | 連続 | R4. 8. 13 | | | | | | |
| | | R4. 7. 1 ~ R4. 8. 1 | 連続 | R4. 9. 28 | | | | | | |
| | | R4. 8. 1 ~ R4. 9. 1 | 連続 | R4. 9. 25 | | | | | | |
| | | R4. 9. 1 ~ R4. 10. 1 | 連続 | R4. 10. 26 | | | | | | |
| | | R4. 10. 1 ~ R4. 11. 1 | 連続 | R4. 11. 26 | | | | | | |
| | | R4. 11. 1 ~ R4. 12. 1 | 連続 | R4. 12. 13 | | | | | | |
| | | R4. 12. 1 ~ R5. 1. 1 | 連続 | R5. 1. 20 | | | | | | |
| | | R5. 1. 1 ~ R5. 2. 1 | 連続 | R5. 2. 19 | | | | | | |
| | | R5. 2. 1 ~ R5. 3. 1 | 連続 | R5. 3. 14 | | | | | | |
| | | R5. 3. 1 ~ R5. 4. 1 | 連続 | R5. 4. 26 | | | | | | |

| 試料名 | 採取地点名 | 採取年月日 | 測定年月日 | | | | | | | |
|--------|----------|------------------------|------------------------|------------|------------------|----------------|----|---|----|--------|
| | | | 全 $\alpha \cdot \beta$ | γ | ¹³¹ I | ³ H | Sr | U | Pu | Am, Cm |
| 大気浮遊じん | 飯館村 伊丹沢 | R4. 4. 1 ~ R4. 5. 1 | 連続 | R4. 6. 28 | | | | | | |
| | | R4. 5. 1 ~ R4. 6. 1 | 連続 | R4. 7. 26 | | | | | | |
| | | R4. 6. 1 ~ R4. 7. 1 | 連続 | R4. 8. 5 | | | | | | |
| | | R4. 7. 1 ~ R4. 8. 1 | 連続 | R4. 9. 28 | | | | | | |
| | | R4. 8. 1 ~ R4. 9. 1 | 連続 | R4. 9. 25 | | | | | | |
| | | R4. 9. 1 ~ R4. 10. 1 | 連続 | R4. 10. 17 | | | | | | |
| | | R4. 10. 1 ~ R4. 11. 1 | 連続 | R4. 11. 27 | | | | | | |
| | | R4. 11. 1 ~ R4. 12. 1 | 連続 | R4. 12. 13 | | | | | | |
| | | R4. 12. 1 ~ R5. 1. 1 | 連続 | R5. 1. 21 | | | | | | |
| | | R5. 1. 1 ~ R5. 2. 1 | 連続 | R5. 2. 21 | | | | | | |
| | | R5. 2. 1 ~ R5. 3. 1 | 連続 | R5. 3. 15 | | | | | | |
| | | R5. 3. 1 ~ R5. 4. 1 | 連続 | R5. 4. 26 | | | | | | |
| | 川俣町 山木屋 | R4. 4. 1 ~ R4. 5. 1 | 連続 | R4. 6. 20 | | | | | | |
| | | R4. 5. 1 ~ R4. 6. 1 | 連続 | R4. 7. 27 | | | | | | |
| | | R4. 6. 1 ~ R4. 7. 1 | 連続 | R4. 8. 6 | | | | | | |
| | | R4. 7. 1 ~ R4. 8. 1 | 連続 | R4. 9. 29 | | | | | | |
| | | R4. 8. 1 ~ R4. 9. 1 | 連続 | R4. 9. 26 | | | | | | |
| | | R4. 9. 1 ~ R4. 10. 1 | 連続 | R4. 10. 16 | | | | | | |
| | | R4. 10. 1 ~ R4. 11. 1 | 連続 | R4. 11. 27 | | | | | | |
| | | R4. 11. 1 ~ R4. 12. 1 | 連続 | R4. 12. 14 | | | | | | |
| | | R4. 12. 1 ~ R5. 1. 1 | 連続 | R5. 1. 22 | | | | | | |
| | | R5. 1. 1 ~ R5. 2. 1 | 連続 | R5. 2. 21 | | | | | | |
| | | R5. 2. 1 ~ R5. 3. 1 | 連続 | R5. 3. 14 | | | | | | |
| | | R5. 3. 1 ~ R5. 4. 1 | 連続 | R5. 4. 26 | | | | | | |
| | いわき市 久之浜 | R4. 4. 1 ~ R4. 5. 1 | | R4. 6. 21 | | | | | | |
| | | R4. 5. 1 ~ R4. 6. 1 | | R4. 7. 15 | | | | | | |
| | | R4. 6. 1 ~ R4. 7. 1 | | R4. 8. 7 | | | | | | |
| | | R4. 7. 1 ~ R4. 8. 1 | | R4. 10. 3 | | | | | | |
| | | R4. 8. 1 ~ R4. 9. 1 | | R4. 10. 22 | | | | | | |
| | | R4. 9. 1 ~ R4. 10. 1 | | R4. 11. 3 | | | | | | |
| | | R4. 10. 1 ~ R4. 11. 1 | | R4. 12. 8 | | | | | | |
| | | R4. 11. 1 ~ R4. 12. 1 | | R5. 1. 10 | | | | | | |
| | | R4. 12. 1 ~ R4. 12. 19 | | R5. 1. 19 | | | | | | |
| | | R4. 12. 19 ~ R5. 2. 9 | | | | | | | | |
| | | R5. 2. 9 ~ R5. 3. 1 | | R5. 3. 27 | | | | | | |
| | | R5. 3. 1 ~ R5. 4. 1 | | R5. 4. 21 | | | | | | |

| 試料名 | 採取地点名 | 採取年月日 | 測定年月日 | | | | | | | |
|--------|----------|-----------------------|------------------------|------------|------------------|--------------|----|---|----|--------|
| | | | 全 $\alpha \cdot \beta$ | γ | ^{131}I | ^3H | Sr | U | Pu | Am, Cm |
| 大気浮遊じん | いわき市 下桶売 | R4. 4. 1 ~ R4. 5. 1 | | R4. 6. 22 | | | | | | |
| | | R4. 5. 1 ~ R4. 6. 1 | | R4. 7. 16 | | | | | | |
| | | R4. 6. 1 ~ R4. 7. 1 | | R4. 8. 8 | | | | | | |
| | | R4. 7. 1 ~ R4. 8. 1 | | R4. 10. 4 | | | | | | |
| | | R4. 8. 1 ~ R4. 9. 1 | | R4. 10. 23 | | | | | | |
| | | R4. 9. 1 ~ R4. 10. 1 | | R4. 11. 4 | | | | | | |
| | | R4. 10. 1 ~ R4. 11. 1 | | R4. 12. 9 | | | | | | |
| | | R4. 11. 1 ~ R4. 12. 1 | | R5. 1. 11 | | | | | | |
| | | R4. 12. 1 ~ R5. 1. 1 | | R5. 1. 19 | | | | | | |
| | | R5. 1. 1 ~ R5. 2. 1 | | R5. 2. 13 | | | | | | |
| | | R5. 2. 1 ~ R5. 3. 1 | | R5. 4. 5 | | | | | | |
| | | R5. 3. 1 ~ R5. 4. 1 | | R5. 4. 18 | | | | | | |
| | いわき市 川前 | R4. 4. 1 ~ R4. 5. 1 | | R4. 6. 23 | | | | | | |
| | | R4. 5. 1 ~ R4. 6. 1 | | R4. 7. 17 | | | | | | |
| | | R4. 6. 1 ~ R4. 7. 1 | | R4. 8. 9 | | | | | | |
| | | R4. 7. 1 ~ R4. 8. 1 | | R4. 10. 5 | | | | | | |
| | | R4. 8. 1 ~ R4. 9. 1 | | R4. 10. 24 | | | | | | |
| | | R4. 9. 1 ~ R4. 10. 1 | | R4. 11. 5 | | | | | | |
| | | R4. 10. 1 ~ R4. 11. 1 | | R4. 12. 10 | | | | | | |
| | | R4. 11. 1 ~ R4. 12. 1 | | R5. 1. 12 | | | | | | |
| | | R4. 12. 1 ~ R5. 1. 1 | | R5. 1. 20 | | | | | | |
| | | R5. 1. 1 ~ R5. 2. 1 | | R5. 2. 14 | | | | | | |
| | | R5. 2. 1 ~ R5. 3. 1 | | R5. 3. 29 | | | | | | |
| | | R5. 3. 1 ~ R5. 4. 1 | | R5. 4. 19 | | | | | | |
| | 大熊町 向畑 | R4. 4. 1 ~ R4. 5. 1 | | R4. 6. 24 | | | | | | |
| | | R4. 5. 1 ~ R4. 6. 1 | | R4. 7. 18 | | | | | | |
| | | R4. 6. 1 ~ R4. 7. 1 | | R4. 8. 10 | | | | | | |
| | | R4. 7. 1 ~ R4. 8. 1 | | R4. 10. 6 | | | | | | |
| | | R4. 8. 1 ~ R4. 9. 1 | | R4. 10. 25 | | | | | | |
| | | R4. 9. 1 ~ R4. 10. 1 | | R4. 11. 7 | | | | | | |
| | | R4. 10. 1 ~ R4. 11. 1 | | R4. 12. 11 | | | | | | |
| | | R4. 11. 1 ~ R4. 12. 1 | | R5. 1. 13 | | | | | | |
| | | R4. 12. 1 ~ R5. 1. 1 | | R5. 1. 13 | | | | | | |
| | | R5. 1. 1 ~ R5. 2. 1 | | R5. 2. 18 | | | | | | |
| | | R5. 2. 1 ~ R5. 3. 1 | | R5. 4. 5 | | | | | | |
| | | R5. 3. 1 ~ R5. 4. 1 | | R5. 4. 12 | | | | | | |

| 試料名 | 採取地点名 | 採取年月日 | 測定年月日 | | | | | | | |
|--------|---------|-----------------------|------------------------|------------|------------------|--------------|----|---|----|--------|
| | | | 全 $\alpha \cdot \beta$ | γ | ^{131}I | ^3H | Sr | U | Pu | Am, Cm |
| 大気浮遊じん | 双葉町 山田 | R4. 4. 1 ~ R4. 5. 1 | | R4. 6. 25 | | | | | | |
| | | R4. 5. 1 ~ R4. 6. 1 | | R4. 7. 19 | | | | | | |
| | | R4. 6. 1 ~ R4. 7. 1 | | R4. 8. 11 | | | | | | |
| | | R4. 7. 1 ~ R4. 8. 1 | | R4. 10. 7 | | | | | | |
| | | R4. 8. 1 ~ R4. 9. 1 | | R4. 10. 26 | | | | | | |
| | | R4. 9. 1 ~ R4. 10. 1 | | R4. 11. 8 | | | | | | |
| | | R4. 10. 1 ~ R4. 11. 1 | | R4. 12. 12 | | | | | | |
| | | R4. 11. 1 ~ R4. 12. 1 | | R5. 1. 14 | | | | | | |
| | | R4. 12. 1 ~ R5. 1. 1 | | R5. 1. 14 | | | | | | |
| | | R5. 1. 1 ~ R5. 2. 1 | | R5. 2. 19 | | | | | | |
| | | R5. 2. 1 ~ R5. 3. 1 | | R5. 3. 31 | | | | | | |
| | | R5. 3. 1 ~ R5. 4. 1 | | R5. 4. 13 | | | | | | |
| | 双葉町 新山 | R4. 4. 1 ~ R4. 5. 1 | | R4. 6. 26 | | | | | | |
| | | R4. 5. 1 ~ R4. 6. 1 | | R4. 7. 20 | | | | | | |
| | | R4. 6. 1 ~ R4. 7. 1 | | R4. 8. 12 | | | | | | |
| | | R4. 7. 1 ~ R4. 8. 1 | | R4. 10. 8 | | | | | | |
| | | R4. 8. 1 ~ R4. 9. 1 | | R4. 10. 27 | | | | | | |
| | | R4. 9. 1 ~ R4. 10. 1 | | R4. 11. 9 | | | | | | |
| | | R4. 10. 1 ~ R4. 11. 1 | | R4. 12. 13 | | | | | | |
| | | R4. 11. 1 ~ R4. 12. 1 | | R5. 1. 15 | | | | | | |
| | | R4. 12. 1 ~ R5. 1. 1 | | R5. 1. 15 | | | | | | |
| | | R5. 1. 1 ~ R5. 2. 1 | | R5. 2. 21 | | | | | | |
| | | R5. 2. 1 ~ R5. 3. 1 | | R5. 4. 1 | | | | | | |
| | | R5. 3. 1 ~ R5. 4. 1 | | R5. 4. 14 | | | | | | |
| | 双葉町 上羽島 | R4. 4. 1 ~ R4. 5. 1 | | R4. 6. 27 | | | | | | |
| | | R4. 5. 1 ~ R4. 6. 1 | | R4. 7. 21 | | | | | | |
| | | R4. 6. 1 ~ R4. 7. 1 | | R4. 8. 13 | | | | | | |
| | | R4. 7. 1 ~ R4. 8. 1 | | R4. 10. 8 | | | | | | |
| | | R4. 8. 1 ~ R4. 9. 1 | | R4. 10. 28 | | | | | | |
| | | R4. 9. 1 ~ R4. 10. 1 | | R4. 11. 10 | | | | | | |
| | | R4. 10. 1 ~ R4. 11. 1 | | R4. 12. 13 | | | | | | |
| | | R4. 11. 1 ~ R4. 12. 1 | | R5. 1. 10 | | | | | | |
| | | R4. 12. 1 ~ R5. 1. 1 | | R5. 1. 16 | | | | | | |
| | | R5. 1. 1 ~ R5. 2. 1 | | R5. 2. 22 | | | | | | |
| | | R5. 2. 1 ~ R5. 3. 1 | | R5. 4. 1 | | | | | | |
| | | R5. 3. 1 ~ R5. 4. 1 | | R5. 4. 15 | | | | | | |

| 試料名 | 採取地点名 | 採取年月日 | 測定年月日 | | | | | | | |
|--------|-----------|-----------------------|------------------------|------------|------------------|--------------|----|---|----|--------|
| | | | 全 $\alpha \cdot \beta$ | γ | ^{131}I | ^3H | Sr | U | Pu | Am, Cm |
| 大気浮遊じん | 浪江町 南津島 | R4. 4. 1 ~ R4. 5. 1 | | R4. 6. 28 | | | | | | |
| | | R4. 5. 1 ~ R4. 6. 1 | | R4. 7. 22 | | | | | | |
| | | R4. 6. 1 ~ R4. 7. 1 | | R4. 8. 14 | | | | | | |
| | | R4. 7. 1 ~ R4. 8. 1 | | R4. 10. 9 | | | | | | |
| | | R4. 8. 1 ~ R4. 9. 1 | | R4. 10. 29 | | | | | | |
| | | R4. 9. 1 ~ R4. 10. 1 | | R4. 11. 10 | | | | | | |
| | | R4. 10. 1 ~ R4. 11. 1 | | R4. 12. 14 | | | | | | |
| | | R4. 11. 1 ~ R4. 12. 1 | | R5. 1. 11 | | | | | | |
| | | R4. 12. 1 ~ R5. 1. 1 | | R5. 1. 17 | | | | | | |
| | | R5. 1. 1 ~ R5. 2. 1 | | R5. 2. 23 | | | | | | |
| | | R5. 2. 1 ~ R5. 3. 1 | | R5. 4. 2 | | | | | | |
| | | R5. 3. 1 ~ R5. 4. 1 | | R5. 4. 16 | | | | | | |
| | 南相馬市 横川ダム | R4. 4. 1 ~ R4. 5. 1 | | R4. 6. 29 | | | | | | |
| | | R4. 5. 1 ~ R4. 6. 1 | | R4. 7. 23 | | | | | | |
| | | R4. 6. 1 ~ R4. 7. 1 | | R4. 8. 15 | | | | | | |
| | | R4. 7. 1 ~ R4. 8. 1 | | R4. 10. 10 | | | | | | |
| | | R4. 8. 1 ~ R4. 9. 1 | | R4. 10. 30 | | | | | | |
| | | R4. 9. 1 ~ R4. 10. 1 | | R4. 11. 11 | | | | | | |
| | | R4. 10. 1 ~ R4. 11. 1 | | R4. 12. 15 | | | | | | |
| | | R4. 11. 1 ~ R4. 12. 1 | | R5. 1. 12 | | | | | | |
| | | R4. 12. 1 ~ R5. 1. 1 | | R5. 1. 18 | | | | | | |
| | | R5. 1. 1 ~ R5. 2. 1 | | R5. 2. 24 | | | | | | |
| | | R5. 2. 1 ~ R5. 3. 1 | | R5. 4. 3 | | | | | | |
| | | R5. 3. 1 ~ R5. 4. 1 | | R5. 4. 17 | | | | | | |
| | 広野町 ニツ沼 | R4. 4. 1 ~ R4. 5. 2 | | R4. 5. 6 | | | | | | |
| | | R4. 5. 2 ~ R4. 6. 1 | | R4. 6. 2 | | | | | | |
| | | R4. 6. 1 ~ R4. 7. 1 | | R4. 7. 4 | | | | | | |
| | | R4. 7. 1 ~ R4. 8. 1 | | R4. 8. 2 | | | | | | |
| | | R4. 8. 1 ~ R4. 9. 1 | | R4. 9. 3 | | | | | | |
| | | R4. 9. 1 ~ R4. 10. 3 | | R4. 10. 4 | | | | | | |
| | | R4. 10. 3 ~ R4. 11. 1 | | R4. 11. 2 | | | | | | |
| | | R4. 11. 1 ~ R4. 12. 1 | | R4. 12. 2 | | | | | | |
| | | R4. 12. 1 ~ R5. 1. 4 | | R5. 1. 13 | | | | | | |
| | | R5. 1. 4 ~ R5. 2. 1 | | R5. 2. 2 | | | | | | |
| | | R5. 2. 1 ~ R5. 3. 1 | | R5. 3. 2 | | | | | | |
| | | R5. 3. 1 ~ R5. 4. 3 | | R5. 4. 7 | | | | | | |

| 試料名 | 採取地点名 | 採取年月日 | 測定年月日 | | | | | | | |
|--------|---------|-----------------------|------------------------|------------|------------------|--------------|----|---|----|--------|
| | | | 全 $\alpha \cdot \beta$ | γ | ^{131}I | ^3H | Sr | U | Pu | Am, Cm |
| 大気浮遊じん | 楡葉町 山田岡 | R4. 4. 1 ~ R4. 5. 2 | | R4. 5. 7 | | | | | | |
| | | R4. 5. 2 ~ R4. 6. 1 | | R4. 6. 3 | | | | | | |
| | | R4. 6. 1 ~ R4. 7. 1 | | R4. 7. 5 | | | | | | |
| | | R4. 7. 1 ~ R4. 8. 1 | | R4. 8. 3 | | | | | | |
| | | R4. 8. 1 ~ R4. 9. 1 | | R4. 9. 4 | | | | | | |
| | | R4. 9. 1 ~ R4. 10. 3 | | R4. 10. 5 | | | | | | |
| | | R4. 10. 3 ~ R4. 11. 1 | | R4. 11. 3 | | | | | | |
| | | R4. 11. 1 ~ R4. 12. 1 | | R4. 12. 3 | | | | | | |
| | | R4. 12. 1 ~ R5. 1. 4 | | R5. 1. 5 | | | | | | |
| | | R5. 1. 4 ~ R5. 2. 1 | | R5. 2. 3 | | | | | | |
| | | R5. 2. 1 ~ R5. 3. 1 | | R5. 3. 3 | | | | | | |
| | | R5. 3. 1 ~ R5. 4. 3 | | R5. 4. 8 | | | | | | |
| | 楡葉町 松館 | R4. 4. 1 ~ R4. 5. 2 | | R4. 5. 8 | | | | | | |
| | | R4. 5. 2 ~ R4. 6. 1 | | R4. 6. 4 | | | | | | |
| | | R4. 6. 1 ~ R4. 7. 1 | | R4. 7. 6 | | | | | | |
| | | R4. 7. 1 ~ R4. 8. 1 | | R4. 8. 4 | | | | | | |
| | | R4. 8. 1 ~ R4. 9. 1 | | R4. 9. 5 | | | | | | |
| | | R4. 9. 1 ~ R4. 10. 3 | | R4. 10. 12 | | | | | | |
| | | R4. 10. 3 ~ R4. 11. 1 | | R4. 11. 4 | | | | | | |
| | | R4. 11. 1 ~ R4. 12. 1 | | R4. 12. 4 | | | | | | |
| | | R4. 12. 1 ~ R5. 1. 4 | | R5. 1. 6 | | | | | | |
| | | R5. 1. 4 ~ R5. 2. 1 | | R5. 2. 4 | | | | | | |
| | | R5. 2. 1 ~ R5. 3. 1 | | R5. 3. 4 | | | | | | |
| | | R5. 3. 1 ~ R5. 4. 3 | | R5. 4. 9 | | | | | | |
| | 楡葉町 波倉 | R4. 4. 1 ~ R4. 5. 2 | | R4. 5. 9 | | | | | | |
| | | R4. 5. 2 ~ R4. 6. 1 | | R4. 6. 5 | | | | | | |
| | | R4. 6. 1 ~ R4. 7. 1 | | R4. 7. 7 | | | | | | |
| | | R4. 7. 1 ~ R4. 8. 1 | | R4. 8. 5 | | | | | | |
| | | R4. 8. 1 ~ R4. 9. 1 | | R4. 9. 6 | | | | | | |
| | | R4. 9. 1 ~ R4. 10. 3 | | R4. 10. 13 | | | | | | |
| | | R4. 10. 3 ~ R4. 11. 1 | | R4. 11. 5 | | | | | | |
| | | R4. 11. 1 ~ R4. 12. 1 | | R4. 12. 5 | | | | | | |
| | | R4. 12. 1 ~ R5. 1. 4 | | R5. 1. 7 | | | | | | |
| | | R5. 1. 4 ~ R5. 2. 1 | | R5. 2. 5 | | | | | | |
| | | R5. 2. 1 ~ R5. 3. 1 | | R5. 3. 5 | | | | | | |
| | | R5. 3. 1 ~ R5. 4. 3 | | R5. 4. 10 | | | | | | |

| 試料名 | 採取地点名 | 採取年月日 | 測定年月日 | | | | | | | |
|--------|---------|-----------------------|------------------------|------------|------------------|--------------|----|---|----|--------|
| | | | 全 $\alpha \cdot \beta$ | γ | ^{131}I | ^3H | Sr | U | Pu | Am, Cm |
| 大気浮遊じん | 富岡町 上郡山 | R4. 4. 1 ~ R4. 5. 2 | | R4. 5. 10 | | | | | | |
| | | R4. 5. 2 ~ R4. 6. 1 | | R4. 6. 6 | | | | | | |
| | | R4. 6. 1 ~ R4. 7. 1 | | R4. 7. 8 | | | | | | |
| | | R4. 7. 1 ~ R4. 8. 1 | | R4. 8. 6 | | | | | | |
| | | R4. 8. 1 ~ R4. 9. 1 | | R4. 9. 7 | | | | | | |
| | | R4. 9. 1 ~ R4. 10. 3 | | R4. 10. 6 | | | | | | |
| | | R4. 10. 3 ~ R4. 11. 1 | | R4. 11. 6 | | | | | | |
| | | R4. 11. 1 ~ R4. 12. 1 | | R4. 12. 6 | | | | | | |
| | | R4. 12. 1 ~ R5. 1. 4 | | R5. 1. 8 | | | | | | |
| | | R5. 1. 4 ~ R5. 2. 1 | | R5. 2. 6 | | | | | | |
| | | R5. 2. 1 ~ R5. 3. 1 | | R5. 3. 6 | | | | | | |
| | | R5. 3. 1 ~ R5. 4. 3 | | R5. 4. 11 | | | | | | |
| | 富岡町 下郡山 | R4. 4. 1 ~ R4. 5. 2 | | R4. 5. 11 | | | | | | |
| | | R4. 5. 2 ~ R4. 6. 1 | | R4. 6. 7 | | | | | | |
| | | R4. 6. 1 ~ R4. 7. 1 | | R4. 7. 9 | | | | | | |
| | | R4. 7. 1 ~ R4. 8. 1 | | R4. 8. 7 | | | | | | |
| | | R4. 8. 1 ~ R4. 9. 1 | | R4. 9. 8 | | | | | | |
| | | R4. 9. 1 ~ R4. 10. 3 | | R4. 10. 14 | | | | | | |
| | | R4. 10. 3 ~ R4. 11. 1 | | R4. 11. 7 | | | | | | |
| | | R4. 11. 1 ~ R4. 12. 1 | | R4. 12. 7 | | | | | | |
| | | R4. 12. 1 ~ R5. 1. 4 | | R5. 1. 9 | | | | | | |
| | | R5. 1. 4 ~ R5. 2. 1 | | R5. 2. 7 | | | | | | |
| | | R5. 2. 1 ~ R5. 3. 1 | | R5. 3. 7 | | | | | | |
| | | R5. 3. 1 ~ R5. 4. 3 | | R5. 4. 12 | | | | | | |
| | 富岡町 夜の森 | R4. 4. 1 ~ R4. 5. 2 | | R4. 5. 12 | | | | | | |
| | | R4. 5. 2 ~ R4. 6. 1 | | R4. 6. 8 | | | | | | |
| | | R4. 6. 1 ~ R4. 7. 1 | | R4. 7. 10 | | | | | | |
| | | R4. 7. 1 ~ R4. 8. 1 | | R4. 8. 8 | | | | | | |
| | | R4. 8. 1 ~ R4. 9. 1 | | R4. 9. 9 | | | | | | |
| | | R4. 9. 1 ~ R4. 10. 3 | | R4. 10. 7 | | | | | | |
| | | R4. 10. 3 ~ R4. 11. 1 | | R4. 11. 8 | | | | | | |
| | | R4. 11. 1 ~ R4. 12. 1 | | R4. 12. 8 | | | | | | |
| | | R4. 12. 1 ~ R5. 1. 4 | | R5. 1. 14 | | | | | | |
| | | R5. 1. 4 ~ R5. 2. 1 | | R5. 2. 8 | | | | | | |
| | | R5. 2. 1 ~ R5. 3. 1 | | R5. 3. 8 | | | | | | |
| | | R5. 3. 1 ~ R5. 4. 3 | | R5. 4. 17 | | | | | | |

| 試料名 | 採取地点名 | 採取年月日 | 測定年月日 | | | | | | | |
|--------|--------|-----------------------|------------------------|------------|------------------|--------------|----|---|----|--------|
| | | | 全 $\alpha \cdot \beta$ | γ | ^{131}I | ^3H | Sr | U | Pu | Am, Cm |
| 大気浮遊じん | 大熊町 南台 | R4. 4. 1 ~ R4. 5. 2 | | R4. 5. 13 | | | | | | |
| | | R4. 5. 2 ~ R4. 6. 1 | | R4. 6. 9 | | | | | | |
| | | R4. 6. 1 ~ R4. 7. 1 | | R4. 7. 11 | | | | | | |
| | | R4. 7. 1 ~ R4. 8. 1 | | R4. 8. 24 | | | | | | |
| | | R4. 8. 1 ~ R4. 9. 1 | | R4. 9. 10 | | | | | | |
| | | R4. 9. 1 ~ R4. 10. 3 | | R4. 10. 8 | | | | | | |
| | | R4. 10. 3 ~ R4. 11. 1 | | R4. 11. 9 | | | | | | |
| | | R4. 11. 1 ~ R4. 12. 1 | | R4. 12. 9 | | | | | | |
| | | R4. 12. 1 ~ R5. 1. 4 | | R5. 1. 11 | | | | | | |
| | | R5. 1. 4 ~ R5. 2. 1 | | R5. 2. 9 | | | | | | |
| | | R5. 2. 1 ~ R5. 3. 1 | | R5. 3. 9 | | | | | | |
| | | R5. 3. 1 ~ R5. 4. 3 | | R5. 4. 14 | | | | | | |
| | 浪江町 浪江 | R4. 4. 1 ~ R4. 5. 2 | | R4. 5. 14 | | | | | | |
| | | R4. 5. 2 ~ R4. 6. 1 | | R4. 6. 10 | | | | | | |
| | | R4. 6. 1 ~ R4. 7. 1 | | R4. 7. 12 | | | | | | |
| | | R4. 7. 1 ~ R4. 8. 1 | | R4. 8. 10 | | | | | | |
| | | R4. 8. 1 ~ R4. 9. 1 | | R4. 9. 11 | | | | | | |
| | | R4. 9. 1 ~ R4. 10. 3 | | R4. 10. 15 | | | | | | |
| | | R4. 10. 3 ~ R4. 11. 1 | | R4. 11. 10 | | | | | | |
| | | R4. 11. 1 ~ R4. 12. 1 | | R4. 12. 10 | | | | | | |
| | | R4. 12. 1 ~ R5. 1. 4 | | R5. 1. 12 | | | | | | |
| | | R5. 1. 4 ~ R5. 2. 1 | | R5. 2. 10 | | | | | | |
| | | R5. 2. 1 ~ R5. 3. 1 | | R5. 3. 10 | | | | | | |
| | | R5. 3. 1 ~ R5. 4. 3 | | R5. 4. 15 | | | | | | |
| | 田村市 滝根 | R4. 4. 1 ~ R4. 5. 2 | | R4. 5. 6 | | | | | | |
| | | R4. 5. 2 ~ R4. 6. 1 | | R4. 6. 3 | | | | | | |
| | | R4. 6. 1 ~ R4. 7. 1 | | R4. 7. 5 | | | | | | |
| | | R4. 7. 1 ~ R4. 8. 1 | | R4. 8. 3 | | | | | | |
| | | R4. 8. 1 ~ R4. 9. 1 | | R4. 9. 2 | | | | | | |
| | | R4. 9. 1 ~ R4. 10. 3 | | R4. 10. 6 | | | | | | |
| | | R4. 10. 3 ~ R4. 11. 1 | | R4. 11. 4 | | | | | | |
| | | R4. 11. 1 ~ R4. 12. 1 | | R4. 12. 2 | | | | | | |
| | | R4. 12. 1 ~ R5. 1. 4 | | R5. 1. 6 | | | | | | |
| | | R5. 1. 4 ~ R5. 2. 1 | | R5. 2. 3 | | | | | | |
| | | R5. 2. 1 ~ R5. 3. 1 | | R5. 3. 3 | | | | | | |
| | | R5. 3. 1 ~ R5. 3. 31 | | R5. 4. 5 | | | | | | |

| 試料名 | 採取地点名 | 採取年月日 | 測定年月日 | | | | | | | |
|--------|---------|-----------------------|------------------------|-----------|------------------|--------------|----|---|----|--------|
| | | | 全 $\alpha \cdot \beta$ | γ | ^{131}I | ^3H | Sr | U | Pu | Am, Cm |
| 大気浮遊じん | 田村市 船引 | R4. 4. 1 ~ R4. 5. 2 | | R4. 5. 7 | | | | | | |
| | | R4. 5. 2 ~ R4. 6. 1 | | R4. 6. 4 | | | | | | |
| | | R4. 6. 1 ~ R4. 7. 1 | | R4. 7. 5 | | | | | | |
| | | R4. 7. 1 ~ R4. 8. 1 | | R4. 8. 3 | | | | | | |
| | | R4. 8. 1 ~ R4. 9. 1 | | R4. 9. 3 | | | | | | |
| | | R4. 9. 1 ~ R4. 10. 3 | | R4. 10. 7 | | | | | | |
| | | R4. 10. 3 ~ R4. 11. 1 | | R4. 11. 5 | | | | | | |
| | | R4. 11. 1 ~ R4. 12. 1 | | R4. 12. 3 | | | | | | |
| | | R4. 12. 1 ~ R5. 1. 4 | | R5. 1. 6 | | | | | | |
| | | R5. 1. 4 ~ R5. 2. 1 | | R5. 2. 4 | | | | | | |
| | | R5. 2. 1 ~ R5. 3. 1 | | R5. 3. 4 | | | | | | |
| | | R5. 3. 1 ~ R5. 3. 31 | | R5. 4. 5 | | | | | | |
| | 田村市 上移 | R4. 4. 1 ~ R4. 5. 2 | | R4. 5. 8 | | | | | | |
| | | R4. 5. 2 ~ R4. 6. 1 | | R4. 6. 5 | | | | | | |
| | | R4. 6. 1 ~ R4. 7. 1 | | R4. 7. 5 | | | | | | |
| | | R4. 7. 1 ~ R4. 8. 1 | | R4. 8. 5 | | | | | | |
| | | R4. 8. 1 ~ R4. 9. 1 | | R4. 9. 4 | | | | | | |
| | | R4. 9. 1 ~ R4. 10. 3 | | R4. 10. 8 | | | | | | |
| | | R4. 10. 3 ~ R4. 11. 1 | | R4. 11. 6 | | | | | | |
| | | R4. 11. 1 ~ R4. 12. 1 | | R4. 12. 4 | | | | | | |
| | | R4. 12. 1 ~ R5. 1. 4 | | R5. 1. 6 | | | | | | |
| | | R5. 1. 4 ~ R5. 2. 1 | | R5. 2. 5 | | | | | | |
| | | R5. 2. 1 ~ R5. 3. 1 | | R5. 3. 5 | | | | | | |
| | | R5. 3. 1 ~ R5. 3. 31 | | R5. 4. 5 | | | | | | |
| | 川内村 上川内 | R4. 4. 1 ~ R4. 5. 2 | | R4. 5. 6 | | | | | | |
| | | R4. 5. 2 ~ R4. 6. 1 | | R4. 6. 3 | | | | | | |
| | | R4. 6. 1 ~ R4. 7. 1 | | R4. 7. 8 | | | | | | |
| | | R4. 7. 1 ~ R4. 8. 1 | | R4. 8. 5 | | | | | | |
| | | R4. 8. 1 ~ R4. 9. 1 | | R4. 9. 2 | | | | | | |
| | | R4. 9. 1 ~ R4. 10. 3 | | R4. 10. 9 | | | | | | |
| | | R4. 10. 3 ~ R4. 11. 1 | | R4. 11. 4 | | | | | | |
| | | R4. 11. 1 ~ R4. 12. 1 | | R4. 12. 2 | | | | | | |
| | | R4. 12. 1 ~ R5. 1. 4 | | R5. 1. 7 | | | | | | |
| | | R5. 1. 4 ~ R5. 2. 1 | | R5. 2. 3 | | | | | | |
| | | R5. 2. 1 ~ R5. 3. 1 | | R5. 3. 3 | | | | | | |
| | | R5. 3. 1 ~ R5. 3. 31 | | R5. 4. 7 | | | | | | |

| 試料名 | 採取地点名 | 採取年月日 | 測定年月日 | | | | | | | |
|--------|----------|-----------------------|------------------------|------------|------------------|--------------|----|---|----|--------|
| | | | 全 $\alpha \cdot \beta$ | γ | ^{131}I | ^3H | Sr | U | Pu | Am, Cm |
| 大気浮遊じん | 南相馬市 馬場 | R4. 4. 1 ~ R4. 5. 2 | | R4. 5. 6 | | | | | | |
| | | R4. 5. 2 ~ R4. 6. 1 | | R4. 6. 3 | | | | | | |
| | | R4. 6. 1 ~ R4. 7. 1 | | R4. 7. 9 | | | | | | |
| | | R4. 7. 1 ~ R4. 8. 1 | | R4. 8. 5 | | | | | | |
| | | R4. 8. 1 ~ R4. 9. 1 | | R4. 9. 2 | | | | | | |
| | | R4. 9. 1 ~ R4. 10. 3 | | R4. 10. 12 | | | | | | |
| | | R4. 10. 3 ~ R4. 11. 1 | | R4. 11. 6 | | | | | | |
| | | R4. 11. 1 ~ R4. 12. 1 | | R4. 12. 2 | | | | | | |
| | | R4. 12. 1 ~ R5. 1. 4 | | R5. 1. 8 | | | | | | |
| | | R5. 1. 4 ~ R5. 2. 1 | | R5. 2. 3 | | | | | | |
| | | R5. 2. 1 ~ R5. 3. 1 | | R5. 3. 3 | | | | | | |
| | | R5. 3. 1 ~ R5. 3. 31 | | R5. 4. 8 | | | | | | |
| | 南相馬市 大木戸 | R4. 4. 1 ~ R4. 5. 2 | | R4. 5. 8 | | | | | | |
| | | R4. 5. 2 ~ R4. 6. 1 | | R4. 6. 5 | | | | | | |
| | | R4. 6. 1 ~ R4. 7. 1 | | R4. 7. 8 | | | | | | |
| | | R4. 7. 1 ~ R4. 8. 1 | | R4. 8. 6 | | | | | | |
| | | R4. 8. 1 ~ R4. 9. 1 | | R4. 9. 4 | | | | | | |
| | | R4. 9. 1 ~ R4. 10. 3 | | R4. 10. 7 | | | | | | |
| | | R4. 10. 3 ~ R4. 11. 1 | | R4. 11. 4 | | | | | | |
| | | R4. 11. 1 ~ R4. 12. 1 | | R4. 12. 4 | | | | | | |
| | | R4. 12. 1 ~ R5. 1. 4 | | R5. 1. 9 | | | | | | |
| | | R5. 1. 4 ~ R5. 2. 1 | | R5. 2. 5 | | | | | | |
| | | R5. 2. 1 ~ R5. 3. 1 | | R5. 3. 7 | | | | | | |
| | | R5. 3. 1 ~ R5. 3. 31 | | R5. 4. 9 | | | | | | |
| | 南相馬市 榑原 | R4. 4. 1 ~ R4. 5. 2 | | R4. 5. 8 | | | | | | |
| | | R4. 5. 2 ~ R4. 6. 1 | | R4. 6. 5 | | | | | | |
| | | R4. 6. 1 ~ R4. 7. 1 | | R4. 7. 8 | | | | | | |
| | | R4. 7. 1 ~ R4. 8. 1 | | R4. 8. 7 | | | | | | |
| | | R4. 8. 1 ~ R4. 9. 1 | | R4. 9. 4 | | | | | | |
| | | R4. 9. 1 ~ R4. 10. 3 | | R4. 10. 9 | | | | | | |
| | | R4. 10. 3 ~ R4. 11. 1 | | R4. 11. 6 | | | | | | |
| | | R4. 11. 1 ~ R4. 12. 1 | | R4. 12. 4 | | | | | | |
| | | R4. 12. 1 ~ R5. 1. 4 | | R5. 1. 8 | | | | | | |
| | | R5. 1. 4 ~ R5. 2. 1 | | R5. 2. 5 | | | | | | |
| | | R5. 2. 1 ~ R5. 3. 1 | | R5. 3. 7 | | | | | | |
| | | R5. 3. 1 ~ R5. 3. 31 | | R5. 4. 12 | | | | | | |

| 試料名 | 採取地点名 | 採取年月日 | 測定年月日 | | | | | | | |
|--------|-----------|-------------------------|------------------------|------------|------------------|----------------|----|---|----|--------|
| | | | 全 $\alpha \cdot \beta$ | γ | ¹³¹ I | ³ H | Sr | U | Pu | Am, Cm |
| 大気浮遊じん | 福島市 方木田 | R4. 4. 6 ~ R4. 4. 7 | | R4. 4. 15 | | | | | | |
| | | R4. 5. 2 ~ R4. 5. 3 | | R4. 5. 6 | | | | | | |
| | | R4. 6. 13 ~ R4. 6. 14 | | R4. 6. 16 | | | | | | |
| | | R4. 7. 19 ~ R4. 7. 20 | | R4. 7. 25 | | | | | | |
| | | R4. 8. 5 ~ R4. 8. 6 | | R4. 8. 8 | | | | | | |
| | | R4. 9. 5 ~ R4. 9. 6 | | R4. 9. 9 | | | | | | |
| | | R4. 10. 3 ~ R4. 10. 4 | | R4. 10. 4 | | | | | | |
| | | R4. 11. 2 ~ R4. 11. 3 | | R4. 11. 7 | | | | | | |
| | | R4. 12. 2 ~ R4. 12. 3 | | R4. 12. 5 | | | | | | |
| | | R5. 1. 6 ~ R5. 1. 7 | | R5. 1. 12 | | | | | | |
| | | R5. 2. 1 ~ R5. 2. 2 | | R5. 2. 6 | | | | | | |
| | | R5. 3. 1 ~ R5. 3. 2 | | R5. 3. 2 | | | | | | |
| | 会津若松市 追手町 | R4. 4. 4 ~ R4. 4. 5 | | R4. 4. 12 | | | | | | |
| | | R4. 5. 9 ~ R4. 5. 10 | | R4. 5. 18 | | | | | | |
| | | R4. 6. 1 ~ R4. 6. 2 | | R4. 6. 9 | | | | | | |
| | | R4. 7. 4 ~ R4. 7. 5 | | R4. 7. 20 | | | | | | |
| | | R4. 8. 1 ~ R4. 8. 2 | | R4. 8. 16 | | | | | | |
| | | R4. 9. 1 ~ R4. 9. 2 | | R4. 9. 9 | | | | | | |
| | | R4. 10. 3 ~ R4. 10. 4 | | R4. 10. 14 | | | | | | |
| | | R4. 11. 1 ~ R4. 11. 2 | | R4. 11. 16 | | | | | | |
| | | R4. 12. 1 ~ R4. 12. 2 | | R4. 12. 12 | | | | | | |
| | | R5. 1. 5 ~ R5. 1. 6 | | R5. 1. 13 | | | | | | |
| | | R5. 2. 8 ~ R5. 2. 9 | | R5. 2. 14 | | | | | | |
| | | R5. 3. 1 ~ R5. 3. 2 | | R5. 3. 10 | | | | | | |
| | 郡山市 麓山 | R4. 4. 6 ~ R4. 4. 7 | | R4. 4. 12 | | | | | | |
| | | R4. 5. 11 ~ R4. 5. 12 | | R4. 5. 18 | | | | | | |
| | | R4. 6. 6 ~ R4. 6. 7 | | R4. 6. 14 | | | | | | |
| | | R4. 7. 6 ~ R4. 7. 7 | | R4. 7. 20 | | | | | | |
| | | R4. 8. 3 ~ R4. 8. 4 | | R4. 8. 17 | | | | | | |
| | | R4. 9. 5 ~ R4. 9. 6 | | R4. 9. 29 | | | | | | |
| | | R4. 10. 11 ~ R4. 10. 12 | | R4. 10. 20 | | | | | | |
| | | R4. 11. 7 ~ R4. 11. 8 | | R4. 11. 16 | | | | | | |
| | | R4. 12. 5 ~ R4. 12. 6 | | R4. 12. 12 | | | | | | |
| | | R5. 1. 10 ~ R5. 1. 11 | | R5. 1. 18 | | | | | | |
| | | R5. 2. 6 ~ R5. 2. 7 | | R5. 2. 14 | | | | | | |
| | | R5. 3. 7 ~ R5. 3. 8 | | R5. 3. 14 | | | | | | |

| 試料名 | 採取地点名 | 採取年月日 | 測定年月日 | | | | | | | |
|--------|---------|-------------------------|------------------------|------------|------------------|----------------|----|---|----|--------|
| | | | 全 $\alpha \cdot \beta$ | γ | ¹³¹ I | ³ H | Sr | U | Pu | Am, Cm |
| 大気浮遊じん | 白河市 昭和町 | R4. 4. 4 ~ R4. 4. 5 | | R4. 4. 11 | | | | | | |
| | | R4. 5. 9 ~ R4. 5. 10 | | R4. 5. 17 | | | | | | |
| | | R4. 6. 1 ~ R4. 6. 2 | | R4. 6. 8 | | | | | | |
| | | R4. 7. 4 ~ R4. 7. 5 | | R4. 7. 19 | | | | | | |
| | | R4. 8. 1 ~ R4. 8. 2 | | R4. 8. 17 | | | | | | |
| | | R4. 9. 1 ~ R4. 9. 2 | | R4. 9. 8 | | | | | | |
| | | R4. 10. 3 ~ R4. 10. 4 | | R4. 10. 13 | | | | | | |
| | | R4. 11. 1 ~ R4. 11. 2 | | R5. 11. 11 | | | | | | |
| | | R4. 12. 1 ~ R4. 12. 2 | | R4. 12. 9 | | | | | | |
| | | R5. 1. 5 ~ R5. 1. 6 | | R5. 1. 20 | | | | | | |
| | | R5. 2. 8 ~ R5. 2. 9 | | R5. 2. 13 | | | | | | |
| | | R5. 3. 1 ~ R5. 3. 2 | | R5. 3. 9 | | | | | | |
| | 相馬市 玉野 | R4. 4. 6 ~ R4. 4. 7 | | R4. 4. 15 | | | | | | |
| | | R4. 5. 11 ~ R4. 5. 12 | | R4. 5. 19 | | | | | | |
| | | R4. 6. 6 ~ R4. 6. 7 | | R4. 6. 13 | | | | | | |
| | | R4. 7. 6 ~ R4. 7. 7 | | R4. 7. 21 | | | | | | |
| | | R4. 8. 3 ~ R4. 8. 4 | | R4. 8. 18 | | | | | | |
| | | R4. 9. 5 ~ R4. 9. 6 | | R4. 9. 28 | | | | | | |
| | | R4. 10. 11 ~ R4. 10. 12 | | R4. 10. 19 | | | | | | |
| | | R4. 11. 7 ~ R4. 11. 8 | | R4. 11. 17 | | | | | | |
| | | R4. 12. 5 ~ R4. 12. 6 | | R4. 12. 13 | | | | | | |
| | | R5. 1. 10 ~ R5. 1. 11 | | R5. 1. 17 | | | | | | |
| | | R5. 2. 6 ~ R5. 2. 7 | | R5. 2. 15 | | | | | | |
| | | R5. 3. 7 ~ R5. 3. 8 | | R5. 3. 13 | | | | | | |
| | 伊達市 富成 | R4. 4. 6 ~ R4. 4. 7 | | R4. 4. 15 | | | | | | |
| | | R4. 5. 11 ~ R4. 5. 12 | | R4. 5. 19 | | | | | | |
| | | R4. 6. 6 ~ R4. 6. 7 | | R4. 6. 14 | | | | | | |
| | | R4. 7. 6 ~ R4. 7. 7 | | R4. 7. 21 | | | | | | |
| | | R4. 8. 3 ~ R4. 8. 4 | | R4. 8. 18 | | | | | | |
| | | R4. 9. 5 ~ R4. 9. 6 | | R4. 9. 28 | | | | | | |
| | | R4. 10. 11 ~ R4. 10. 12 | | R4. 10. 19 | | | | | | |
| | | R4. 11. 7 ~ R4. 11. 8 | | R4. 11. 17 | | | | | | |
| | | R4. 12. 5 ~ R4. 12. 6 | | R4. 12. 13 | | | | | | |
| | | R5. 1. 10 ~ R5. 1. 11 | | R5. 1. 17 | | | | | | |
| | | R5. 2. 6 ~ R5. 2. 7 | | R5. 2. 15 | | | | | | |
| | | R5. 3. 7 ~ R5. 3. 8 | | R5. 3. 13 | | | | | | |

| 試料名 | 採取地点名 | 採取年月日 | 測定年月日 | | | | | | | |
|--------|---------|-----------------------|------------------------|------------|------------------|--------------|----|---|----|--------|
| | | | 全 $\alpha \cdot \beta$ | γ | ^{131}I | ^3H | Sr | U | Pu | Am, Cm |
| 大気浮遊じん | 南会津町 田島 | R4. 4. 4 ~ R4. 4. 5 | | R4. 4. 11 | | | | | | |
| | | R4. 5. 9 ~ R4. 5. 10 | | R4. 5. 17 | | | | | | |
| | | R4. 6. 1 ~ R4. 6. 2 | | R4. 6. 8 | | | | | | |
| | | R4. 7. 4 ~ R4. 7. 5 | | R4. 7. 19 | | | | | | |
| | | R4. 8. 1 ~ R4. 8. 2 | | R4. 8. 16 | | | | | | |
| | | R4. 9. 1 ~ R4. 9. 2 | | R4. 9. 8 | | | | | | |
| | | R4. 10. 3 ~ R4. 10. 4 | | R4. 10. 13 | | | | | | |
| | | R4. 11. 1 ~ R4. 11. 2 | | R4. 11. 11 | | | | | | |
| | | R4. 12. 1 ~ R4. 12. 2 | | R4. 12. 19 | | | | | | |
| | | R5. 1. 5 ~ R5. 1. 6 | | R5. 1. 13 | | | | | | |
| | | R5. 2. 8 ~ R5. 2. 9 | | R5. 2. 13 | | | | | | |
| | | R5. 3. 1 ~ R5. 3. 2 | | R5. 3. 9 | | | | | | |

(注) 「／」：対象外核種

| 試料名 | 採取地点名 | 採取年月日 | 測定年月日 | | | | | | | |
|-------|--------|-----------------------|-----------|----------|------------------|--------------|----|---|----|--------|
| | | | 全 β | γ | ^{131}I | ^3H | Sr | U | Pu | Am, Cm |
| 大気中水分 | 檜葉町 繁岡 | R4. 4. 1 ~ R4. 5. 2 | | | | - | | | | |
| | | R4. 5. 2 ~ R4. 6. 1 | | | | - | | | | |
| | | R4. 6. 1 ~ R4. 7. 1 | | | | R4. 7. 15 | | | | |
| | | R4. 7. 1 ~ R4. 8. 1 | | | | R4. 8. 19 | | | | |
| | | R4. 8. 1 ~ R4. 9. 1 | | | | R4. 9. 28 | | | | |
| | | R4. 9. 1 ~ R4. 10. 3 | | | | R4. 10. 25 | | | | |
| | | R4. 10. 3 ~ R4. 11. 1 | | | | R4. 12. 3 | | | | |
| | | R4. 11. 1 ~ R4. 12. 1 | | | | R4. 12. 22 | | | | |
| | | R4. 12. 1 ~ R5. 1. 4 | | | | R5. 1. 26 | | | | |
| | | R5. 1. 4 ~ R5. 2. 1 | | | | R5. 2. 18 | | | | |
| | | R5. 2. 1 ~ R5. 3. 1 | | | | R5. 3. 18 | | | | |
| | | R5. 3. 1 ~ R5. 4. 3 | | | | R5. 4. 22 | | | | |
| | 富岡町 富岡 | R4. 4. 1 ~ R4. 5. 2 | | | | R4. 6. 8 | | | | |
| | | R4. 5. 2 ~ R4. 6. 1 | | | | R4. 6. 22 | | | | |
| | | R4. 6. 1 ~ R4. 7. 1 | | | | R4. 7. 23 | | | | |
| | | R4. 7. 1 ~ R4. 8. 1 | | | | R4. 8. 19 | | | | |
| | | R4. 8. 1 ~ R4. 9. 1 | | | | R4. 9. 29 | | | | |
| | | R4. 9. 1 ~ R4. 10. 3 | | | | R4. 10. 26 | | | | |
| | | R4. 10. 3 ~ R4. 11. 1 | | | | R4. 12. 4 | | | | |
| | | R4. 11. 1 ~ R4. 12. 1 | | | | R4. 12. 23 | | | | |
| | | R4. 12. 1 ~ R5. 1. 4 | | | | R5. 1. 26 | | | | |
| | | R5. 1. 4 ~ R5. 2. 1 | | | | R5. 2. 19 | | | | |
| | | R5. 2. 1 ~ R5. 3. 1 | | | | R5. 3. 19 | | | | |
| | | R5. 3. 1 ~ R5. 4. 3 | | | | R5. 4. 22 | | | | |
| | 大熊町 大野 | R4. 4. 1 ~ R4. 5. 2 | | | | R4. 6. 9 | | | | |
| | | R4. 5. 2 ~ R4. 6. 1 | | | | R4. 6. 23 | | | | |
| | | R4. 6. 1 ~ R4. 7. 1 | | | | R4. 7. 23 | | | | |
| | | R4. 7. 1 ~ R4. 8. 1 | | | | R4. 8. 20 | | | | |
| | | R4. 8. 1 ~ R4. 9. 1 | | | | R4. 9. 29 | | | | |
| | | R4. 9. 1 ~ R4. 10. 3 | | | | R4. 10. 26 | | | | |
| | | R4. 10. 3 ~ R4. 11. 1 | | | | R4. 12. 5 | | | | |
| | | R4. 11. 1 ~ R4. 12. 1 | | | | R4. 12. 24 | | | | |
| | | R4. 12. 1 ~ R5. 1. 4 | | | | R5. 1. 27 | | | | |
| | | R5. 1. 4 ~ R5. 2. 1 | | | | R5. 2. 20 | | | | |
| | | R5. 2. 1 ~ R5. 3. 1 | | | | R5. 3. 20 | | | | |
| | | R5. 3. 1 ~ R5. 4. 3 | | | | R5. 4. 23 | | | | |

| 試料名 | 採取地点名 | 採取年月日 | 測定年月日 | | | | | | | |
|-------|---------|-----------------------|-----------|----------|------------------|--------------|----|---|----|--------|
| | | | 全 β | γ | ^{131}I | ^3H | Sr | U | Pu | Am, Cm |
| 大気中水分 | 大熊町 夫沢 | R4. 4. 1 ~ R4. 5. 2 | | | | R4. 6. 9 | | | | |
| | | R4. 5. 2 ~ R4. 6. 1 | | | | R4. 6. 24 | | | | |
| | | R4. 6. 1 ~ R4. 7. 1 | | | | R4. 7. 24 | | | | |
| | | R4. 7. 1 ~ R4. 8. 1 | | | | R4. 8. 20 | | | | |
| | | R4. 8. 1 ~ R4. 9. 1 | | | | R4. 9. 30 | | | | |
| | | R4. 9. 1 ~ R4. 10. 3 | | | | R4. 10. 27 | | | | |
| | | R4. 10. 3 ~ R4. 11. 1 | | | | R4. 12. 5 | | | | |
| | | R4. 11. 1 ~ R4. 12. 1 | | | | R4. 12. 24 | | | | |
| | | R4. 12. 1 ~ R5. 1. 4 | | | | R5. 1. 27 | | | | |
| | | R5. 1. 4 ~ R5. 2. 1 | | | | R5. 2. 20 | | | | |
| | | R5. 2. 1 ~ R5. 3. 1 | | | | R5. 3. 20 | | | | |
| | | R5. 3. 1 ~ R5. 4. 3 | | | | R5. 4. 23 | | | | |
| | 双葉町 郡山 | R4. 4. 1 ~ R4. 5. 2 | | | | R4. 6. 10 | | | | |
| | | R4. 5. 2 ~ R4. 6. 1 | | | | R4. 6. 24 | | | | |
| | | R4. 6. 1 ~ R4. 7. 1 | | | | R4. 7. 24 | | | | |
| | | R4. 7. 1 ~ R4. 8. 1 | | | | R4. 8. 21 | | | | |
| | | R4. 8. 1 ~ R4. 9. 1 | | | | R4. 10. 1 | | | | |
| | | R4. 9. 1 ~ R4. 10. 3 | | | | R4. 10. 28 | | | | |
| | | R4. 10. 3 ~ R4. 11. 1 | | | | R4. 12. 6 | | | | |
| | | R4. 11. 1 ~ R4. 12. 1 | | | | R4. 12. 25 | | | | |
| | | R4. 12. 1 ~ R5. 1. 4 | | | | R5. 1. 28 | | | | |
| | | R5. 1. 4 ~ R5. 2. 1 | | | | R5. 2. 21 | | | | |
| | | R5. 2. 1 ~ R5. 3. 1 | | | | R5. 3. 21 | | | | |
| | | R5. 3. 1 ~ R5. 4. 3 | | | | R5. 4. 24 | | | | |
| | 福島市 方木田 | R4. 4. 1 ~ R4. 5. 2 | | | | R4. 5. 26 | | | | |
| | | R4. 5. 2 ~ R4. 6. 1 | | | | R4. 7. 2 | | | | |
| | | R4. 6. 1 ~ R4. 7. 1 | | | | R4. 8. 18 | | | | |
| | | R4. 7. 1 ~ R4. 8. 1 | | | | R4. 8. 20 | | | | |
| | | R4. 8. 1 ~ R4. 9. 1 | | | | R4. 9. 16 | | | | |
| | | R4. 9. 1 ~ R4. 10. 3 | | | | R4. 10. 29 | | | | |
| | | R4. 10. 3 ~ R4. 11. 1 | | | | R4. 12. 3 | | | | |
| | | R4. 11. 1 ~ R4. 12. 1 | | | | R4. 12. 17 | | | | |
| | | R4. 12. 1 ~ R5. 1. 4 | | | | R5. 1. 21 | | | | |
| | | R5. 1. 4 ~ R5. 2. 1 | | | | R5. 2. 16 | | | | |
| | | R5. 2. 1 ~ R5. 3. 1 | | | | R5. 3. 17 | | | | |
| | | R5. 3. 1 ~ R5. 4. 3 | | | | R5. 4. 13 | | | | |

(注) 「／」：対象外核種 「－」：測定値なし

| 試料名 | 採取地点名 | 採取年月日 | 測定年月日 | | | | | | | |
|-----|----------|-----------------------|-----------|------------|------------------|--------------|----|---|----|--------|
| | | | 全 β | γ | ^{131}I | ^3H | Sr | U | Pu | Am, Cm |
| 降下物 | いわき市 久之浜 | R4. 4. 1 ~ R4. 5. 2 | | R4. 6. 5 | | | | | | |
| | | R4. 5. 2 ~ R4. 6. 1 | | R4. 7. 4 | | | | | | |
| | | R4. 6. 1 ~ R4. 7. 1 | | R4. 7. 26 | | | | | | |
| | | R4. 7. 1 ~ R4. 8. 2 | | R4. 8. 14 | | | | | | |
| | | R4. 8. 2 ~ R4. 9. 2 | | R4. 9. 11 | | | | | | |
| | | R4. 9. 2 ~ R4. 10. 4 | | R4. 10. 18 | | | | | | |
| | | R4. 10. 4 ~ R4. 11. 2 | | R4. 11. 11 | | | | | | |
| | | R4. 11. 2 ~ R4. 12. 2 | | R4. 12. 14 | | | | | | |
| | | R4. 12. 2 ~ R5. 1. 5 | | R5. 1. 13 | | | | | | |
| | | R5. 1. 5 ~ R5. 2. 2 | | R5. 2. 12 | | | | | | |
| | | R5. 2. 2 ~ R5. 3. 2 | | R5. 3. 12 | | | | | | |
| | | R5. 3. 2 ~ R5. 4. 4 | | R5. 4. 14 | | | | | | |
| | 田村市 都路 | R4. 4. 1 ~ R4. 5. 2 | | R4. 6. 6 | | | | | | |
| | | R4. 5. 2 ~ R4. 6. 1 | | R4. 7. 5 | | | | | | |
| | | R4. 6. 1 ~ R4. 7. 1 | | R4. 7. 27 | | | | | | |
| | | R4. 7. 1 ~ R4. 8. 2 | | R4. 8. 14 | | | | | | |
| | | R4. 8. 2 ~ R4. 9. 2 | | R4. 9. 15 | | | | | | |
| | | R4. 9. 2 ~ R4. 10. 4 | | R4. 10. 17 | | | | | | |
| | | R4. 10. 4 ~ R4. 11. 2 | | R4. 11. 13 | | | | | | |
| | | R4. 11. 2 ~ R4. 12. 2 | | R4. 12. 15 | | | | | | |
| | | R4. 12. 2 ~ R5. 1. 5 | | R5. 1. 13 | | | | | | |
| | | R5. 1. 5 ~ R5. 2. 2 | | R5. 2. 12 | | | | | | |
| | | R5. 2. 2 ~ R5. 3. 2 | | R5. 3. 10 | | | | | | |
| | | R5. 3. 2 ~ R5. 4. 4 | | R5. 4. 14 | | | | | | |
| | 富岡町 富岡 | R4. 4. 1 ~ R4. 5. 2 | | R4. 6. 7 | | | | | | |
| | | R4. 5. 2 ~ R4. 6. 1 | | R4. 7. 6 | | | | | | |
| | | R4. 6. 1 ~ R4. 7. 1 | | R4. 7. 28 | | | | | | |
| | | R4. 7. 1 ~ R4. 8. 1 | | R4. 9. 7 | | | | | | |
| | | R4. 8. 1 ~ R4. 9. 1 | | R4. 10. 19 | | | | | | |
| | | R4. 9. 1 ~ R4. 10. 3 | | R4. 10. 27 | | | | | | |
| | | R4. 10. 3 ~ R4. 11. 1 | | R4. 11. 24 | | | | | | |
| | | R4. 11. 1 ~ R4. 12. 1 | | R4. 12. 22 | | | | | | |
| | | R4. 12. 1 ~ R5. 1. 4 | | R5. 1. 16 | | | | | | |
| | | R5. 1. 4 ~ R5. 2. 1 | | R5. 2. 25 | | | | | | |
| | | R5. 2. 1 ~ R5. 3. 1 | | R5. 4. 17 | | | | | | |
| | | R5. 3. 1 ~ R5. 4. 3 | | R5. 4. 21 | | | | | | |

| 試料名 | 採取地点名 | 採取年月日 | 測定年月日 | | | | | | | |
|-----|---------|-----------------------|-----------|------------|------------------|--------------|----|---|----|--------|
| | | | 全 β | γ | ^{131}I | ^3H | Sr | U | Pu | Am, Cm |
| 降下物 | 大熊町 大野 | R4. 4. 1 ~ R4. 5. 2 | | R4. 6. 8 | | | | | | |
| | | R4. 5. 2 ~ R4. 6. 1 | | R4. 7. 7 | | | | | | |
| | | R4. 6. 1 ~ R4. 7. 1 | | R4. 7. 29 | | | | | | |
| | | R4. 7. 1 ~ R4. 8. 1 | | R4. 9. 8 | | | | | | |
| | | R4. 8. 1 ~ R4. 9. 1 | | R4. 10. 19 | | | | | | |
| | | R4. 9. 1 ~ R4. 10. 3 | | R4. 10. 28 | | | | | | |
| | | R4. 10. 3 ~ R4. 11. 1 | | R4. 11. 25 | | | | | | |
| | | R4. 11. 1 ~ R4. 12. 1 | | R4. 12. 23 | | | | | | |
| | | R4. 12. 1 ~ R5. 1. 4 | | R5. 1. 17 | | | | | | |
| | | R5. 1. 4 ~ R5. 2. 1 | | R5. 2. 26 | | | | | | |
| | | R5. 2. 1 ~ R5. 3. 1 | | R5. 4. 18 | | | | | | |
| | | R5. 3. 1 ~ R5. 4. 3 | | R5. 4. 22 | | | | | | |
| | 双葉町 郡山 | R4. 4. 1 ~ R4. 5. 2 | | R4. 6. 9 | | | | | | |
| | | R4. 5. 2 ~ R4. 6. 1 | | R4. 7. 8 | | | | | | |
| | | R4. 6. 1 ~ R4. 7. 1 | | R4. 7. 30 | | | | | | |
| | | R4. 7. 1 ~ R4. 8. 1 | | R4. 9. 9 | | | | | | |
| | | R4. 8. 1 ~ R4. 9. 1 | | R4. 10. 20 | | | | | | |
| | | R4. 9. 1 ~ R4. 10. 3 | | R4. 10. 29 | | | | | | |
| | | R4. 10. 3 ~ R4. 11. 1 | | R4. 11. 26 | | | | | | |
| | | R4. 11. 1 ~ R4. 12. 1 | | R4. 12. 24 | | | | | | |
| | | R4. 12. 1 ~ R5. 1. 4 | | R5. 1. 18 | | | | | | |
| | | R5. 1. 4 ~ R5. 2. 1 | | R5. 2. 27 | | | | | | |
| | | R5. 2. 1 ~ R5. 3. 1 | | R5. 4. 18 | | | | | | |
| | | R5. 3. 1 ~ R5. 4. 3 | | R5. 4. 23 | | | | | | |
| | 南相馬市 萱浜 | R4. 4. 1 ~ R4. 5. 2 | | R4. 6. 10 | | | | | | |
| | | R4. 5. 2 ~ R4. 6. 1 | | R4. 7. 9 | | | | | | |
| | | R4. 6. 1 ~ R4. 7. 1 | | R4. 7. 31 | | | | | | |
| | | R4. 7. 1 ~ R4. 8. 1 | | R4. 9. 10 | | | | | | |
| | | R4. 8. 1 ~ R4. 9. 1 | | R4. 10. 21 | | | | | | |
| | | R4. 9. 1 ~ R4. 10. 3 | | R4. 10. 30 | | | | | | |
| | | R4. 10. 3 ~ R4. 11. 1 | | R4. 11. 27 | | | | | | |
| | | R4. 11. 1 ~ R4. 12. 1 | | R4. 12. 25 | | | | | | |
| | | R4. 12. 1 ~ R5. 1. 4 | | R5. 1. 19 | | | | | | |
| | | R5. 1. 4 ~ R5. 2. 1 | | R5. 2. 28 | | | | | | |
| | | R5. 2. 1 ~ R5. 3. 1 | | R5. 4. 19 | | | | | | |
| | | R5. 3. 1 ~ R5. 4. 3 | | R5. 4. 24 | | | | | | |

| 試料名 | 採取地点名 | 採取年月日 | 測定年月日 | | | | | | | |
|-----|--------|-----------------------|-----------|------------|------------------|--------------|----|---|----|--------|
| | | | 全 β | γ | ^{131}I | ^3H | Sr | U | Pu | Am, Cm |
| 降下物 | 浪江町 浪江 | R4. 4. 4 ~ R4. 5. 6 | | R4. 5. 13 | | | | | | |
| | | R4. 5. 6 ~ R4. 6. 2 | | R4. 6. 10 | | | | | | |
| | | R4. 6. 2 ~ R4. 7. 4 | | R4. 7. 13 | | | | | | |
| | | R4. 7. 4 ~ R4. 8. 2 | | R4. 8. 12 | | | | | | |
| | | R4. 8. 2 ~ R4. 9. 2 | | R4. 9. 9 | | | | | | |
| | | R4. 9. 2 ~ R4. 10. 4 | | R4. 10. 15 | | | | | | |
| | | R4. 10. 4 ~ R4. 11. 2 | | R4. 11. 11 | | | | | | |
| | | R4. 11. 2 ~ R4. 12. 2 | | R4. 12. 9 | | | | | | |
| | | R4. 12. 2 ~ R5. 1. 5 | | R5. 1. 13 | | | | | | |
| | | R5. 1. 5 ~ R5. 2. 2 | | R5. 2. 10 | | | | | | |
| | | R5. 2. 2 ~ R5. 3. 2 | | R5. 3. 10 | | | | | | |
| | | R5. 3. 2 ~ R5. 4. 4 | | R5. 4. 11 | | | | | | |
| | 浪江町 津島 | R4. 4. 4 ~ R4. 5. 6 | | R4. 5. 13 | | | | | | |
| | | R4. 5. 6 ~ R4. 6. 2 | | R4. 6. 10 | | | | | | |
| | | R4. 6. 2 ~ R4. 7. 4 | | R4. 7. 15 | | | | | | |
| | | R4. 7. 4 ~ R4. 8. 2 | | R4. 8. 14 | | | | | | |
| | | R4. 8. 2 ~ R4. 9. 2 | | R4. 9. 10 | | | | | | |
| | | R4. 9. 2 ~ R4. 10. 4 | | R4. 10. 15 | | | | | | |
| | | R4. 10. 4 ~ R4. 11. 2 | | R4. 11. 12 | | | | | | |
| | | R4. 11. 2 ~ R4. 12. 2 | | R4. 12. 10 | | | | | | |
| | | R4. 12. 2 ~ R5. 1. 5 | | R5. 1. 14 | | | | | | |
| | | R5. 1. 5 ~ R5. 2. 2 | | R5. 2. 11 | | | | | | |
| | | R5. 2. 2 ~ R5. 3. 2 | | R5. 3. 14 | | | | | | |
| | | R5. 3. 2 ~ R5. 4. 4 | | R5. 4. 11 | | | | | | |
| | 葛尾村 柏原 | R4. 4. 4 ~ R4. 5. 6 | | R4. 5. 15 | | | | | | |
| | | R4. 5. 6 ~ R4. 6. 2 | | R4. 6. 12 | | | | | | |
| | | R4. 6. 2 ~ R4. 7. 4 | | R4. 7. 15 | | | | | | |
| | | R4. 7. 4 ~ R4. 8. 2 | | R4. 8. 12 | | | | | | |
| | | R4. 8. 2 ~ R4. 9. 2 | | R4. 9. 9 | | | | | | |
| | | R4. 9. 2 ~ R4. 10. 4 | | R4. 10. 14 | | | | | | |
| | | R4. 10. 4 ~ R4. 11. 2 | | R4. 11. 13 | | | | | | |
| | | R4. 11. 2 ~ R4. 12. 2 | | R4. 12. 9 | | | | | | |
| | | R4. 12. 2 ~ R5. 1. 5 | | R5. 1. 15 | | | | | | |
| | | R5. 1. 5 ~ R5. 2. 2 | | R5. 2. 10 | | | | | | |
| | | R5. 2. 2 ~ R5. 3. 2 | | R5. 3. 11 | | | | | | |
| | | R5. 3. 2 ~ R5. 4. 4 | | R5. 4. 11 | | | | | | |

| 試料名 | 採取地点名 | 採取年月日 | 測定年月日 | | | | | | | |
|-----|---------|-----------------------|-------|------------|------------------|----------------|----|---|----|--------|
| | | | 全β | γ | ¹³¹ I | ³ H | Sr | U | Pu | Am, Cm |
| 降下物 | 川俣町 山木屋 | R4. 4. 4 ~ R4. 5. 6 | | R4. 5. 15 | | | | | | |
| | | R4. 5. 6 ~ R4. 6. 2 | | R4. 6. 12 | | | | | | |
| | | R4. 6. 2 ~ R4. 7. 4 | | R4. 7. 13 | | | | | | |
| | | R4. 7. 4 ~ R4. 8. 2 | | R4. 8. 13 | | | | | | |
| | | R4. 8. 2 ~ R4. 9. 2 | | R4. 9. 9 | | | | | | |
| | | R4. 9. 2 ~ R4. 10. 4 | | R4. 10. 14 | | | | | | |
| | | R4. 10. 4 ~ R4. 11. 2 | | R4. 11. 11 | | | | | | |
| | | R4. 11. 2 ~ R4. 12. 2 | | R4. 12. 9 | | | | | | |
| | | R4. 12. 2 ~ R5. 1. 5 | | R5. 1. 15 | | | | | | |
| | | R5. 1. 5 ~ R5. 2. 2 | | R5. 2. 10 | | | | | | |
| | | R5. 2. 2 ~ R5. 3. 2 | | R5. 3. 10 | | | | | | |
| | | R5. 3. 2 ~ R5. 4. 4 | | R5. 4. 12 | | | | | | |
| | 福島市 方木田 | R4. 4. 1 ~ R4. 5. 2 | | R4. 5. 12 | | | | | | |
| | | R4. 5. 2 ~ R4. 6. 1 | | R4. 6. 15 | | | | | | |
| | | R4. 6. 1 ~ R4. 7. 1 | | R4. 7. 19 | | | | | | |
| | | R4. 7. 1 ~ R4. 8. 1 | | R4. 8. 10 | | | | | | |
| | | R4. 8. 1 ~ R4. 9. 1 | | R4. 9. 13 | | | | | | |
| | | R4. 9. 1 ~ R4. 10. 3 | | R4. 10. 17 | | | | | | |
| | | R4. 10. 3 ~ R4. 11. 1 | | R4. 11. 9 | | | | | | |
| | | R4. 11. 1 ~ R4. 12. 1 | | R4. 12. 8 | | | | | | |
| | | R4. 12. 1 ~ R5. 1. 4 | | R5. 1. 11 | | | | | | |
| | | R5. 1. 4 ~ R5. 2. 1 | | R5. 2. 7 | | | | | | |
| | | R5. 2. 1 ~ R5. 3. 1 | | R5. 3. 9 | | | | | | |
| | | R5. 3. 1 ~ R5. 4. 3 | | R5. 4. 11 | | | | | | |
| | 三春町 深作 | R4. 4. 1 ~ R4. 5. 2 | | R4. 5. 23 | | | | | | |
| | | R4. 5. 2 ~ R4. 6. 1 | | R4. 6. 13 | | | | | | |
| | | R4. 6. 1 ~ R4. 7. 1 | | R4. 7. 25 | | | | | | |
| | | R4. 7. 1 ~ R4. 8. 1 | | R4. 8. 23 | | | | | | |
| | | R4. 8. 1 ~ R4. 9. 1 | | R4. 9. 26 | | | | | | |
| | | R4. 9. 1 ~ R4. 10. 3 | | R4. 10. 20 | | | | | | |
| | | R4. 10. 3 ~ R4. 11. 1 | | R4. 11. 21 | | | | | | |
| | | R4. 11. 1 ~ R4. 12. 1 | | R4. 12. 14 | | | | | | |
| | | R4. 12. 1 ~ R5. 1. 4 | | R5. 1. 18 | | | | | | |
| | | R5. 1. 4 ~ R5. 2. 1 | | R5. 2. 21 | | | | | | |
| | | R5. 2. 1 ~ R5. 3. 1 | | R5. 3. 10 | | | | | | |
| | | R5. 3. 1 ~ R5. 4. 3 | | R5. 4. 24 | | | | | | |

(注) 「/」: 対象外核種

| 試料名 | 採取地点名 | 採取年月日 | 測定年月日 | | | | | | | |
|-----|----------|------------|-------|------------|------------------|----------------|-----------|-----------|-----------|------------|
| | | | 全β | γ | ¹³¹ I | ³ H | Sr | U | Pu | Am, Cm |
| 土壌 | いわき市 久之浜 | R4. 5. 16 | | R4. 5. 24 | | | R4. 8. 31 | R4. 6. 28 | R4. 6. 14 | R4. 10. 20 |
| | | R4. 11. 10 | | R4. 11. 21 | | | | | | |
| | 田村市 古道 | R4. 5. 6 | | R4. 5. 25 | | | R4. 8. 31 | R4. 6. 28 | R4. 6. 14 | R4. 10. 20 |
| | | R4. 11. 10 | | R4. 11. 22 | | | | | | |
| | 広野町 下北追 | R4. 5. 12 | | R4. 5. 20 | | | R4. 7. 27 | R4. 5. 27 | R4. 5. 31 | R4. 10. 7 |
| | | R4. 11. 4 | | R4. 12. 8 | | | | | | |
| | 檜葉町 波倉 | R4. 5. 12 | | R4. 5. 21 | | | R4. 7. 27 | R4. 5. 27 | R4. 5. 31 | R4. 10. 7 |
| | | R4. 11. 4 | | R4. 12. 9 | | | | | | |
| | 富岡町 小浜 | R4. 5. 12 | | R4. 5. 22 | | | R4. 8. 31 | R4. 5. 27 | R4. 5. 31 | R4. 10. 7 |
| | | R4. 11. 4 | | R4. 12. 10 | | | | | | |
| | 川内村 上川内 | R4. 5. 11 | | R4. 5. 23 | | | R4. 7. 27 | R4. 5. 27 | R4. 5. 31 | R4. 10. 7 |
| | | R4. 11. 7 | | R4. 12. 11 | | | | | | |
| | 大熊町 小入野 | R4. 5. 11 | | R4. 5. 24 | | | R4. 7. 11 | R4. 6. 13 | R4. 5. 31 | R4. 10. 11 |
| | | R4. 11. 7 | | R4. 12. 12 | | | | | | |
| | 双葉町 郡山 | R4. 5. 11 | | R4. 5. 25 | | | R4. 7. 11 | R4. 6. 13 | R4. 6. 9 | R4. 10. 11 |
| | | R4. 11. 7 | | R4. 12. 13 | | | | | | |
| | 浪江町 北幾世橋 | R4. 5. 10 | | R4. 5. 26 | | | R4. 8. 31 | R4. 5. 31 | R4. 6. 3 | R4. 11. 16 |
| | | R4. 11. 8 | | R4. 12. 14 | | | | | | |
| | 葛尾村 柏原 | R4. 5. 6 | | R4. 5. 26 | | | R4. 8. 31 | R4. 6. 28 | R4. 6. 14 | R4. 10. 20 |
| | | R4. 11. 10 | | R4. 11. 24 | | | | | | |
| | 南相馬市 浦尻 | R4. 5. 10 | | R4. 5. 27 | | | R4. 8. 31 | R4. 5. 31 | R4. 6. 10 | R4. 10. 11 |
| | | R4. 11. 8 | | R4. 12. 14 | | | | | | |
| | 南相馬市 馬場 | R4. 5. 10 | | R4. 5. 28 | | | R4. 8. 23 | R4. 6. 9 | R4. 6. 3 | R4. 10. 11 |
| | | R4. 11. 8 | | R4. 12. 15 | | | | | | |
| | 飯館村 蔵平 | R4. 5. 9 | | R4. 6. 3 | | | R4. 7. 27 | R4. 5. 31 | R4. 6. 3 | R4. 10. 11 |
| | | R4. 11. 9 | | R4. 12. 16 | | | | | | |
| | 飯館村 長泥 | R4. 5. 9 | | R4. 6. 4 | | | R4. 7. 27 | R4. 6. 9 | R4. 8. 9 | R4. 10. 20 |
| | | R4. 11. 9 | | R4. 12. 17 | | | | | | |
| | 川俣町 山木屋 | R4. 5. 9 | | R4. 6. 5 | | | R4. 7. 11 | R4. 6. 28 | R4. 6. 14 | R4. 10. 20 |
| | | R4. 11. 9 | | R4. 12. 18 | | | | | | |

| 試料名 | 採取地点名 | 採取年月日 | 測定年月日 | | | | | | | |
|-----|-----------|-----------|-----------|-----------|------------------|--------------|------------|-----------|-----------|-----------|
| | | | 全 β | γ | ^{131}I | ^3H | Sr | U | Pu | Am, Cm |
| 土壌 | 福島市 荒井 | R4. 5. 17 | | R4. 6. 2 | | | R4. 7. 11 | R4. 6. 13 | R4. 6. 15 | R4. 8. 24 |
| | 郡山市 逢瀬町 | R4. 5. 16 | | R4. 6. 1 | | | R4. 7. 22 | | R4. 7. 19 | |
| | いわき市 川部町 | R4. 5. 16 | | R4. 6. 2 | | | R4. 10. 14 | | R4. 7. 11 | |
| | 白河市 大信限戸 | R4. 5. 16 | | R4. 5. 30 | | | R4. 7. 22 | | R4. 7. 11 | |
| | 相馬市 中村 | R4. 5. 13 | | R4. 5. 31 | | | R4. 10. 14 | | R4. 7. 11 | |
| | 会津若松市 一箕町 | R4. 5. 13 | | R4. 5. 23 | | | R4. 10. 14 | | R4. 8. 29 | |
| | 南会津町 糸沢 | R4. 5. 13 | | R4. 6. 3 | | | R4. 7. 22 | | R4. 7. 11 | |

| 試料名 | 採取地点名 | 採取年月日 | 測定年月日 | | | | | | | |
|-----|-------|-----------|-----------|------------|------------------|--------------|-----------|---|-----------|--------|
| | | | 全 β | γ | ^{131}I | ^3H | Sr | U | Pu | Am, Cm |
| 上水 | いわき市 | R4. 4. 1 | | R4. 5. 10 | | R4. 5. 7 | | | | |
| | | R4. 7. 5 | | R4. 8. 16 | | R4. 8. 9 | R4. 8. 16 | | R4. 8. 4 | |
| | | R4. 10. 4 | | R4. 11. 18 | | R4. 12. 1 | | | | |
| | | R5. 1. 5 | | R5. 2. 13 | | R5. 2. 1 | | | | |
| | 田村市 | R4. 4. 1 | | R4. 5. 11 | | R4. 5. 8 | | | | |
| | | R4. 7. 15 | | R4. 8. 16 | | R4. 8. 10 | R4. 8. 16 | | R4. 9. 2 | |
| | | R4. 10. 7 | | R4. 11. 19 | | R4. 12. 2 | | | | |
| | | R5. 1. 6 | | R5. 2. 14 | | R5. 2. 2 | | | | |
| | 広野町 | R4. 4. 4 | | R4. 5. 12 | | R4. 5. 9 | | | | |
| | | R4. 7. 5 | | R4. 8. 17 | | R4. 8. 11 | R4. 8. 26 | | R4. 8. 4 | |
| | | R4. 10. 4 | | R4. 11. 20 | | R4. 12. 3 | | | | |
| | | R5. 1. 5 | | R5. 2. 15 | | R5. 2. 3 | | | | |
| | 檜葉町 | R4. 4. 4 | | R4. 5. 13 | | R4. 5. 9 | | | | |
| | | R4. 7. 11 | | R4. 8. 18 | | R4. 8. 11 | R4. 8. 26 | | R4. 8. 4 | |
| | | R4. 10. 4 | | R4. 11. 21 | | R4. 12. 3 | | | | |
| | | R5. 1. 5 | | R5. 2. 16 | | R5. 2. 3 | | | | |
| | 富岡町 | R4. 4. 4 | | R4. 5. 14 | | R4. 5. 10 | | | | |
| | | R4. 7. 11 | | R4. 8. 19 | | R4. 8. 12 | R4. 9. 22 | | R4. 9. 2 | |
| | | R4. 10. 4 | | R4. 11. 22 | | R4. 12. 4 | | | | |
| | | R5. 1. 5 | | R5. 2. 17 | | R5. 2. 4 | | | | |
| | 川内村 | R4. 4. 1 | | R4. 5. 15 | | R4. 5. 10 | | | | |
| | | R4. 7. 15 | | R4. 8. 20 | | R4. 8. 12 | R4. 9. 22 | | R4. 11. 2 | |
| | | R4. 10. 7 | | R4. 11. 23 | | R4. 12. 4 | | | | |
| | | R5. 1. 6 | | R5. 2. 18 | | R5. 2. 4 | | | | |
| | 大熊町 | R4. 4. 4 | | R4. 5. 16 | | R4. 5. 11 | | | | |
| | | R4. 7. 7 | | R4. 8. 21 | | R4. 8. 13 | R4. 9. 22 | | R4. 9. 2 | |
| | | R4. 10. 6 | | R4. 11. 24 | | R4. 12. 5 | | | | |
| | | R5. 1. 6 | | R5. 2. 19 | | R5. 2. 5 | | | | |
| | 双葉町 | R4. 4. 6 | | R4. 5. 17 | | R4. 5. 12 | | | | |
| | | R4. 7. 12 | | R4. 8. 22 | | R4. 8. 14 | R4. 9. 22 | | R4. 9. 15 | |
| | | R4. 10. 6 | | R4. 11. 25 | | R4. 12. 6 | | | | |
| | | R5. 1. 11 | | R5. 2. 20 | | R5. 2. 6 | | | | |

| 試料名 | 採取地点名 | 採取年月日 | 測定年月日 | | | | | | | |
|-----|-----------|-----------|-----------|------------|------------------|--------------|-----------|---|-----------|--------|
| | | | 全 β | γ | ^{131}I | ^3H | Sr | U | Pu | Am, Cm |
| 上水 | 浪江町 | R4. 4. 5 | | R4. 5. 18 | | R4. 5. 12 | | | | |
| | | R4. 7. 12 | | R4. 8. 23 | | R4. 8. 14 | R4. 9. 22 | | R4. 9. 15 | |
| | | R4. 10. 6 | | R4. 11. 26 | | R4. 12. 6 | | | | |
| | | R5. 1. 11 | | R5. 2. 21 | | R5. 2. 6 | | | | |
| | 葛尾村 | R4. 4. 5 | | R4. 5. 19 | | R4. 5. 13 | | | | |
| | | R4. 7. 7 | | R4. 8. 24 | | R4. 8. 15 | R4. 9. 2 | | R4. 10. 7 | |
| | | R4. 10. 5 | | R4. 11. 27 | | R4. 12. 7 | | | | |
| | | R5. 1. 10 | | R5. 2. 22 | | R5. 2. 7 | | | | |
| | 南相馬市 | R4. 4. 6 | | R4. 5. 20 | | R4. 5. 13 | | | | |
| | | R4. 7. 6 | | R4. 8. 25 | | R4. 8. 15 | R4. 9. 22 | | R4. 11. 7 | |
| | | R4. 10. 6 | | R4. 11. 28 | | R4. 12. 7 | | | | |
| | | R5. 1. 11 | | R5. 2. 23 | | R5. 2. 7 | | | | |
| | 飯館村 | R4. 4. 5 | | R4. 5. 21 | | R4. 5. 14 | | | | |
| | | R4. 7. 8 | | R4. 8. 26 | | R4. 8. 16 | R4. 9. 2 | | R4. 8. 24 | |
| | | R4. 10. 5 | | R4. 11. 29 | | R4. 12. 8 | | | | |
| | | R5. 1. 10 | | R5. 2. 24 | | R5. 2. 8 | | | | |
| | 川俣町 | R4. 4. 5 | | R4. 5. 22 | | R4. 5. 15 | | | | |
| | | R4. 7. 8 | | R4. 8. 27 | | R4. 8. 17 | R4. 9. 2 | | R4. 8. 3 | |
| | | R4. 10. 5 | | R4. 11. 30 | | R4. 12. 9 | | | | |
| | | R5. 1. 10 | | R5. 2. 24 | | R5. 2. 9 | | | | |
| | 福島市 方木田 | R4. 7. 4 | | R4. 8. 17 | | R4. 11. 22 | R4. 8. 26 | | R4. 7. 13 | |
| | 会津若松市 追手町 | R4. 7. 4 | | R4. 7. 25 | | R4. 7. 17 | | | | |

| 試料名 | 採取地点名 | 採取年月日 | 測定年月日 | | | | | | | |
|-----|-------------|------------|------------|------------|------------------|--------------|------------|---|------------|--------|
| | | | 全 β | γ | ^{131}I | ^3H | Sr | U | Pu | Am, Cm |
| 海水 | 第一(発)南放水口付近 | R4. 4. 13 | R4. 4. 22 | R4. 6. 14 | | R4. 5. 19 | R4. 5. 27 | | R4. 4. 26 | |
| | | | | | | — | | | | |
| | | R4. 5. 19 | R4. 5. 24 | R4. 6. 20 | | R4. 6. 9 | R4. 6. 27 | | R4. 6. 3 | |
| | | | | | | R4. 7. 11 | | | | |
| | | R4. 6. 19 | R4. 6. 22 | R4. 7. 9 | | R4. 7. 5 | R4. 7. 22 | | R4. 7. 1 | |
| | | | | | | — | | | | |
| | | R4. 7. 5 | R4. 7. 29 | R4. 8. 17 | | R4. 8. 3 | R4. 8. 19 | | R4. 7. 15 | |
| | | | | | | — | | | | |
| | | R4. 8. 2 | R4. 8. 30 | R4. 8. 28 | | R4. 9. 1 | R4. 10. 18 | | R4. 9. 9 | |
| | | | | | | R4. 10. 3 | | | | |
| | | R4. 9. 13 | R4. 9. 21 | R4. 10. 13 | | R4. 10. 13 | R4. 11. 15 | | R4. 9. 27 | |
| | | | | | | — | | | | |
| | | R4. 10. 21 | R4. 11. 9 | R4. 11. 12 | | R4. 12. 3 | R4. 12. 12 | | R4. 11. 14 | |
| | | | | | | — | | | | |
| | | R4. 11. 8 | R4. 11. 29 | R4. 12. 16 | | R4. 12. 8 | R5. 1. 16 | | R4. 11. 18 | |
| | | | | | | R4. 12. 25 | | | | |
| | 第一(発)北放水口付近 | R4. 12. 9 | R4. 12. 16 | R4. 12. 29 | | R4. 12. 30 | R5. 2. 16 | | R4. 12. 21 | |
| | | | | | | — | | | | |
| | | R5. 1. 13 | R5. 1. 24 | R5. 1. 27 | | R5. 2. 1 | R5. 3. 10 | | R5. 1. 25 | |
| | | | | | | — | | | | |
| | | R5. 2. 7 | R5. 2. 14 | R5. 2. 25 | | R5. 3. 8 | R5. 3. 20 | | R5. 2. 7 | |
| | | | | | | R5. 4. 6 | | | | |
| | | R5. 3. 7 | R5. 3. 14 | R5. 4. 10 | | R5. 3. 22 | R5. 4. 25 | | R5. 3. 23 | |
| | | | | | | — | | | | |
| | | R4. 4. 13 | R4. 4. 22 | R4. 6. 15 | | R4. 5. 20 | R4. 5. 27 | | R5. 3. 20 | |
| | | | | | | — | | | | |
| | | R4. 5. 19 | R4. 5. 24 | R4. 6. 21 | | R4. 6. 9 | R4. 6. 27 | | R4. 6. 3 | |
| | | | | | | R4. 7. 12 | | | | |
| | | R4. 6. 19 | R4. 6. 22 | R4. 7. 10 | | R4. 7. 6 | R4. 7. 22 | | R4. 7. 1 | |
| | | | | | | — | | | | |
| | | R4. 7. 5 | R4. 7. 29 | R4. 8. 18 | | R4. 8. 4 | R4. 8. 19 | | R4. 7. 15 | |
| | | | | | | — | | | | |
| | | R4. 8. 2 | R4. 8. 30 | R4. 8. 29 | | R4. 9. 1 | R4. 10. 18 | | R4. 9. 9 | |
| | | | | | | R4. 10. 4 | | | | |
| | | R4. 9. 13 | R4. 9. 21 | R4. 10. 14 | | R4. 10. 14 | R4. 11. 15 | | R4. 9. 27 | |
| | | | | | | — | | | | |

| 試料名 | 採取地点名 | 採取年月日 | 測定年月日 | | | | | | | |
|-----|--------------------------|------------|------------|------------|------------------|-------------------------|------------|---|------------|--------|
| | | | 全β | γ | ¹³¹ I | ³ H | Sr | U | Pu | Am, Cm |
| 海水 | 第一(発)北放水口付近 | R4. 10. 21 | R4. 11. 9 | R4. 11. 13 | / | R4. 12. 4 | R4. 12. 12 | / | R4. 11. 15 | / |
| | | R4. 11. 8 | R4. 11. 29 | R4. 12. 17 | / | R4. 12. 8 R4. 12. 26 | R5. 1. 16 | / | R4. 11. 18 | / |
| | | R4. 12. 9 | R4. 12. 16 | R4. 12. 30 | / | R4. 12. 30 — | R5. 2. 16 | / | R4. 12. 21 | / |
| | | R5. 1. 13 | R5. 3. 2 | R5. 1. 28 | / | R5. 2. 2 — | R5. 3. 10 | / | R5. 1. 25 | / |
| | | R5. 2. 7 | R5. 2. 14 | R5. 2. 26 | / | R5. 3. 9 R5. 4. 6 | R5. 3. 20 | / | R5. 2. 22 | / |
| | | R5. 3. 7 | R5. 3. 14 | R5. 4. 11 | / | R5. 3. 22 — | R5. 4. 25 | / | R5. 4. 11 | / |
| | 第一(発)取水口付近 (港湾出入口の外側) | R4. 4. 13 | R4. 4. 22 | R4. 6. 16 | / | R4. 5. 20 — | R4. 5. 27 | / | R4. 4. 26 | / |
| | | R4. 5. 19 | R4. 5. 24 | R4. 6. 22 | / | R4. 6. 10 R4. 7. 13 | R4. 6. 27 | / | R4. 5. 30 | / |
| | | R4. 6. 19 | R4. 6. 22 | R4. 7. 11 | / | R4. 7. 7 — | R4. 7. 22 | / | R4. 7. 1 | / |
| | | R4. 7. 5 | R4. 7. 29 | R4. 8. 19 | / | R4. 8. 4 — | R4. 8. 19 | / | R4. 7. 15 | / |
| | | R4. 8. 2 | R4. 8. 30 | R4. 8. 29 | / | R4. 9. 2 R4. 10. 4 | R4. 10. 18 | / | R4. 9. 9 | / |
| | | R4. 9. 13 | R4. 9. 21 | R4. 10. 15 | / | R4. 10. 15 — | R4. 11. 15 | / | R4. 9. 27 | / |
| | | R4. 10. 21 | R4. 11. 9 | R4. 11. 14 | / | R4. 12. 5 — | R4. 12. 12 | / | R4. 11. 14 | / |
| | | R4. 11. 8 | R4. 11. 29 | R4. 12. 18 | / | R4. 12. 9 R4. 12. 27 | R5. 1. 16 | / | R4. 11. 21 | / |
| | | R4. 12. 9 | R4. 12. 16 | R4. 12. 31 | / | R4. 12. 31 — | R5. 2. 16 | / | R4. 12. 21 | / |
| | | R5. 1. 13 | R5. 1. 24 | R5. 1. 29 | / | R5. 2. 3 — | R5. 3. 10 | / | R5. 1. 25 | / |
| | | R5. 2. 7 | R5. 2. 14 | R5. 2. 27 | / | R5. 3. 10 R5. 4. 7 | R5. 3. 20 | / | R5. 3. 13 | / |
| | | R5. 3. 7 | R5. 3. 14 | R5. 4. 12 | / | R5. 3. 23 — | R5. 4. 26 | / | R5. 3. 20 | / |

| 試料名 | 採取地点名 | 採取年月日 | 測定年月日 | | | | | | | |
|-----|--------------------|------------|------------|------------|------------------|-------------------------|------------|---|------------|--------|
| | | | 全β | γ | ¹³¹ I | ³ H | Sr | U | Pu | Am, Cm |
| 海水 | 第一(発)沖合2km | R4. 4. 13 | R4. 4. 22 | R4. 6. 17 | / | R4. 5. 21 — | R4. 5. 27 | / | R4. 4. 26 | / |
| | | R4. 5. 19 | R4. 5. 24 | R4. 6. 25 | / | R4. 6. 10 R4. 7. 13 | R4. 6. 27 | / | R4. 6. 7 | / |
| | | R4. 6. 19 | R4. 6. 22 | R4. 7. 12 | / | R4. 7. 7 — | R4. 7. 22 | / | R4. 7. 1 | / |
| | | R4. 7. 5 | R4. 7. 29 | R4. 8. 20 | / | R4. 8. 5 — | R4. 8. 19 | / | R4. 7. 15 | / |
| | | R4. 8. 2 | R4. 8. 30 | R4. 8. 30 | / | R4. 9. 3 R4. 10. 5 | R4. 10. 18 | / | R4. 9. 9 | / |
| | | R4. 9. 13 | R4. 9. 21 | R4. 10. 16 | / | R4. 10. 15 — | R4. 11. 15 | / | R4. 9. 27 | / |
| | | R4. 10. 21 | R4. 11. 9 | R4. 11. 15 | / | R4. 12. 5 — | R4. 12. 12 | / | R4. 11. 14 | / |
| | | R4. 11. 8 | R4. 11. 29 | R4. 12. 19 | / | R4. 12. 9 R4. 12. 27 | R5. 1. 16 | / | R4. 11. 21 | / |
| | | R4. 12. 9 | R4. 12. 16 | R5. 1. 1 | / | R4. 12. 31 — | R5. 2. 16 | / | R4. 12. 21 | / |
| | | R5. 1. 13 | R5. 1. 24 | R5. 1. 30 | / | R5. 2. 3 — | R5. 3. 10 | / | R5. 1. 25 | / |
| | | R5. 2. 7 | R5. 2. 14 | R5. 2. 28 | / | R5. 3. 10 R5. 4. 7 | R5. 3. 20 | / | R5. 4. 4 | / |
| | | R5. 3. 7 | R5. 3. 14 | R5. 4. 13 | / | R5. 3. 24 — | R5. 4. 26 | / | R5. 3. 20 | / |
| | 夫沢・熊川沖2km (大熊町) | R4. 4. 13 | R4. 4. 22 | R4. 6. 17 | / | R4. 5. 21 — | R4. 5. 28 | / | R4. 4. 26 | / |
| | | R4. 5. 19 | R4. 5. 24 | R4. 6. 27 | / | R4. 6. 11 R4. 7. 14 | R4. 6. 27 | / | R4. 5. 30 | / |
| | | R4. 6. 19 | R4. 6. 22 | R4. 7. 13 | / | R4. 7. 8 — | R4. 7. 22 | / | R4. 7. 1 | / |
| | | R4. 7. 5 | R4. 7. 29 | R4. 8. 21 | / | R4. 8. 6 — | R4. 8. 19 | / | R4. 7. 15 | / |
| | | R4. 8. 2 | R4. 8. 30 | R4. 8. 31 | / | R4. 9. 3 R4. 10. 6 | R4. 10. 18 | / | R4. 9. 9 | / |
| | | R4. 9. 13 | R4. 9. 21 | R4. 10. 17 | / | R4. 10. 16 — | R4. 11. 16 | / | R4. 9. 27 | / |

| 試料名 | 採取地点名 | 採取年月日 | 測定年月日 | | | | | | | |
|-----|----------------------|------------|------------|------------|------------------|--------------------------|------------|---|------------|--------|
| | | | 全β | γ | ¹³¹ I | ³ H | Sr | U | Pu | Am, Cm |
| 海水 | 夫沢・熊川沖2km (大熊町) | R4. 10. 21 | R4. 11. 9 | R4. 11. 16 | / | R4. 12. 6 — | R4. 12. 12 | / | R4. 11. 14 | / |
| | | R4. 11. 8 | R4. 11. 29 | R4. 12. 20 | / | R4. 12. 10 R4. 12. 28 | R5. 1. 16 | / | R4. 11. 21 | / |
| | | R4. 12. 9 | R4. 12. 16 | R5. 1. 2 | / | R5. 1. 1 — | R5. 2. 16 | / | R5. 1. 4 | / |
| | | R5. 1. 13 | R5. 1. 24 | R5. 1. 31 | / | R5. 2. 4 — | R5. 3. 10 | / | R5. 1. 25 | / |
| | | R5. 2. 7 | R5. 2. 14 | R5. 3. 1 | / | R5. 3. 11 R5. 4. 8 | R5. 3. 20 | / | R5. 3. 13 | / |
| | | R5. 3. 7 | R5. 3. 14 | R5. 4. 14 | / | R5. 3. 24 — | R5. 4. 26 | / | R5. 3. 20 | / |
| | 双葉町・前田川沖2km (双葉町) | R4. 4. 13 | R4. 4. 23 | R4. 6. 18 | / | R4. 5. 22 — | R4. 5. 28 | / | R4. 4. 28 | / |
| | | R4. 5. 19 | R4. 5. 24 | R4. 6. 28 | / | R4. 6. 12 R4. 7. 14 | R4. 6. 28 | / | R4. 5. 30 | / |
| | | R4. 6. 19 | R4. 6. 23 | R4. 7. 14 | / | R4. 7. 8 — | R4. 7. 23 | / | R4. 7. 1 | / |
| | | R4. 7. 5 | R4. 7. 29 | R4. 8. 22 | / | R4. 8. 6 — | R4. 8. 20 | / | R4. 7. 15 | / |
| | | R4. 8. 2 | R4. 8. 31 | R4. 9. 1 | / | R4. 9. 4 R4. 10. 6 | R4. 10. 18 | / | R4. 9. 9 | / |
| | | R4. 9. 13 | R4. 9. 21 | R4. 10. 18 | / | R4. 10. 16 — | R4. 11. 16 | / | R4. 9. 27 | / |
| | | R4. 10. 21 | R4. 11. 9 | R4. 11. 17 | / | R4. 12. 6 — | R4. 12. 12 | / | R4. 11. 14 | / |
| | | R4. 11. 8 | R4. 11. 29 | R4. 12. 21 | / | R4. 12. 11 R4. 12. 28 | R5. 1. 16 | / | R4. 11. 21 | / |
| | | R4. 12. 9 | R4. 12. 16 | R5. 1. 3 | / | R5. 1. 2 — | R5. 2. 16 | / | R4. 12. 21 | / |
| | | R5. 1. 13 | R5. 3. 2 | R5. 2. 1 | / | R5. 2. 4 — | R5. 3. 10 | / | R5. 1. 25 | / |
| | | R5. 2. 7 | R5. 2. 14 | R5. 3. 2 | / | R5. 3. 11 R5. 4. 9 | R5. 3. 20 | / | R5. 2. 21 | / |
| | | R5. 3. 7 | R5. 3. 14 | R5. 4. 15 | / | R5. 3. 25 — | R5. 4. 26 | / | R5. 3. 20 | / |

| 試料名 | 採取地点名 | 採取年月日 | 測定年月日 | | | | | | | |
|-----|-------------------------------------|------------|------------|------------|------------------|-------------------------|------------|---|------------|--------|
| | | | 全β | γ | ¹³¹ I | ³ H | Sr | U | Pu | Am, Cm |
| 海水 | A L P S 処理水放出口 予定場所北 2 km西0. 5km | R4. 5. 19 | R4. 5. 23 | R4. 5. 31 | / | R4. 6. 1 R4. 6. 22 | R4. 8. 17 | / | R4. 6. 3 | / |
| | | R4. 8. 2 | R4. 8. 9 | R4. 8. 22 | / | R4. 8. 24 R4. 9. 10 | R4. 10. 14 | / | R4. 8. 29 | / |
| | | R4. 11. 8 | R4. 11. 17 | R4. 11. 22 | / | R4. 11. 22 R4. 12. 7 | R5. 1. 26 | / | R4. 11. 21 | / |
| | | R5. 2. 7 | R5. 2. 10 | R5. 2. 20 | / | R5. 2. 19 R5. 3. 18 | R5. 3. 27 | / | R5. 3. 15 | / |
| | A L P S 処理水放出口 予定場所北 1 km | R4. 5. 19 | R4. 5. 23 | R4. 5. 31 | / | R4. 6. 1 R4. 6. 23 | R4. 8. 17 | / | R4. 6. 7 | / |
| | | R4. 8. 2 | R4. 8. 9 | R4. 8. 22 | / | R4. 8. 24 R4. 9. 10 | R4. 10. 14 | / | R4. 8. 29 | / |
| | | R4. 11. 8 | R4. 11. 17 | R4. 11. 24 | / | R4. 11. 22 R4. 12. 7 | R5. 1. 26 | / | R4. 11. 22 | / |
| | | R5. 2. 7 | R5. 2. 10 | R5. 2. 20 | / | R5. 2. 20 R5. 3. 19 | R5. 3. 27 | / | R5. 2. 22 | / |
| | A L P S 処理水放出口 予定場所南 1 km | R4. 5. 19 | R4. 5. 23 | R4. 6. 1 | / | R4. 6. 2 R4. 6. 24 | R4. 8. 17 | / | R4. 6. 7 | / |
| | | R4. 8. 2 | R4. 8. 9 | R4. 8. 23 | / | R4. 8. 25 R4. 9. 11 | R4. 10. 14 | / | R4. 8. 29 | / |
| | | R4. 11. 8 | R4. 11. 17 | R4. 11. 28 | / | R4. 11. 23 R4. 12. 8 | R5. 1. 26 | / | R4. 11. 22 | / |
| | | R5. 2. 7 | R5. 2. 10 | R5. 2. 21 | / | R5. 2. 20 R5. 3. 20 | R5. 3. 27 | / | R5. 3. 23 | / |
| | 第二(発)南放水口 | R4. 5. 19 | R4. 5. 24 | R4. 6. 6 | / | R4. 6. 12 R4. 9. 4 | R4. 6. 23 | / | R4. 6. 7 | / |
| | | R4. 8. 5 | R4. 8. 31 | R4. 8. 25 | / | R4. 9. 4 R5. 1. 5 | / | / | / | / |
| | | R4. 12. 16 | R4. 12. 20 | R4. 12. 26 | / | R5. 1. 5 R5. 3. 12 | / | / | / | / |
| | | R5. 2. 24 | R5. 3. 2 | R5. 3. 3 | / | R5. 3. 12 R4. 6. 13 | R4. 6. 23 | / | R4. 6. 3 | / |
| | 第二(発)北放水口 | R4. 5. 19 | R4. 5. 25 | R4. 6. 7 | / | R4. 6. 13 R4. 9. 5 | / | / | / | / |
| | | R4. 8. 5 | R4. 8. 31 | R4. 8. 26 | / | R4. 9. 5 R5. 1. 6 | / | / | / | / |
| | | R4. 12. 16 | R4. 12. 20 | R4. 12. 27 | / | R5. 1. 6 R5. 3. 13 | / | / | / | / |
| | | R5. 2. 24 | R5. 3. 2 | R5. 3. 4 | / | R5. 3. 13 — | / | / | / | / |
| | 相馬市 松川浦沖 | R4. 9. 14 | R4. 10. 11 | R4. 10. 3 | / | R4. 10. 29 | R4. 11. 4 | / | R4. 10. 25 | / |

(注) 1 「/」：対象外核種 「—」：測定値なし
2 トリチウム濃度の測定は、上段が減圧蒸留法、下段が電解濃縮法による。

| 試料名 | 採取地点名 | 採取年月日 | 測定年月日 | | | | | | | | |
|-----|--------------------------|------------|-------|------------|------------------|----------------|----|------------|----|-----------|--|
| | | | 全β | γ | ¹³¹ I | ³ H | Sr | U | Pu | Am, Cm | |
| 海底土 | 第一(発)南放水口付近 | R4. 5. 19 | | R4. 6. 8 | | | | R4. 7. 19 | | R4. 8. 9 | |
| | | R4. 8. 2 | | R4. 8. 23 | | | | R4. 10. 19 | | R4. 11. 7 | |
| | | R4. 11. 8 | | R4. 11. 18 | | | | R5. 1. 20 | | R4. 12. 2 | |
| | | R5. 2. 7 | | R5. 3. 1 | | | | R5. 3. 22 | | R5. 4. 12 | |
| | 第一(発)北放水口付近 | R4. 5. 19 | | R4. 6. 9 | | | | R4. 7. 19 | | R4. 8. 5 | |
| | | R4. 8. 2 | | R4. 8. 24 | | | | R4. 10. 19 | | R4. 11. 7 | |
| | | R4. 11. 8 | | R4. 11. 19 | | | | R5. 1. 20 | | R4. 12. 2 | |
| | | R5. 2. 7 | | R5. 3. 2 | | | | R5. 3. 22 | | R5. 4. 6 | |
| | 第一(発)取水口付近 (港湾出入口の外側) | R4. 5. 19 | | R4. 6. 10 | | | | R4. 7. 19 | | R4. 8. 5 | |
| | | R4. 8. 2 | | R4. 8. 25 | | | | R4. 10. 19 | | R4. 9. 13 | |
| | | R4. 11. 8 | | R4. 11. 20 | | | | R5. 1. 20 | | R4. 12. 2 | |
| | | R5. 2. 7 | | R5. 3. 3 | | | | R5. 3. 22 | | R5. 4. 6 | |
| | 第一(発)沖合2km | R4. 5. 19 | | R4. 6. 11 | | | | R4. 7. 19 | | R4. 8. 5 | |
| | | R4. 8. 2 | | R4. 8. 26 | | | | R4. 10. 19 | | R4. 9. 13 | |
| | | R4. 11. 8 | | R4. 11. 21 | | | | R5. 1. 20 | | R4. 12. 2 | |
| | | R5. 2. 7 | | R5. 3. 4 | | | | R5. 3. 22 | | R5. 4. 17 | |
| | 夫沢・熊川沖2km (大熊町) | R4. 5. 19 | | R4. 6. 12 | | | | R4. 7. 19 | | R4. 8. 29 | |
| | | R4. 8. 2 | | R4. 8. 27 | | | | R4. 10. 19 | | R4. 9. 13 | |
| | | R4. 11. 8 | | R4. 11. 22 | | | | R5. 1. 20 | | R4. 12. 2 | |
| | | R5. 2. 7 | | R5. 3. 5 | | | | R5. 3. 22 | | R5. 4. 17 | |
| | 双葉町・前田川沖2km (双葉町) | R4. 5. 19 | | R4. 6. 13 | | | | R4. 7. 19 | | R4. 8. 29 | |
| | | R4. 8. 2 | | R4. 8. 27 | | | | R4. 10. 19 | | R4. 9. 13 | |
| | | R4. 11. 8 | | R4. 11. 23 | | | | R5. 1. 20 | | R4. 12. 2 | |
| | | R5. 2. 7 | | R5. 3. 6 | | | | R5. 3. 22 | | R5. 4. 17 | |
| | 第二(発)南放水口 | R4. 5. 19 | | R4. 6. 3 | | | | R4. 10. 6 | | R4. 8. 5 | |
| | | R4. 8. 5 | | R4. 8. 23 | | | | | | | |
| | | R4. 12. 16 | | R4. 12. 27 | | | | | | | |
| | | R5. 2. 24 | | R5. 3. 5 | | | | | | | |
| | 第二(発)北放水口 | R4. 5. 19 | | R4. 6. 4 | | | | R4. 10. 6 | | R4. 8. 5 | |
| | | R4. 8. 5 | | R4. 8. 24 | | | | | | | |
| | | R4. 12. 16 | | R4. 12. 28 | | | | | | | |
| | | R5. 2. 24 | | R5. 3. 6 | | | | | | | |
| | 相馬市 松川浦沖 | R4. 9. 14 | | R4. 10. 3 | | | | R4. 11. 4 | | R4. 11. 7 | |

(注) 「/」: 対象外核種

| 試料名 | 採取地点名 | 採取年月日 | 測定年月日 | | | | | | | |
|-----|-----------|------------|-------|------------|------------------|----------------|----|---|----|--------|
| | | | 全β | γ | ¹³¹ I | ³ H | Sr | U | Pu | Am, Cm |
| 松葉 | いわき市 久之浜 | R4. 10. 11 | | R4. 12. 19 | R4. 10. 12 | | | | | |
| | 田村市 古道 | R4. 10. 19 | | R4. 12. 20 | R4. 10. 20 | | | | | |
| | 広野町 上北迫 | R4. 10. 11 | | R4. 12. 21 | R4. 10. 12 | | | | | |
| | 檜葉町 波倉 | R4. 10. 11 | | R4. 12. 22 | R4. 10. 12 | | | | | |
| | 富岡町 小浜 | R4. 10. 17 | | R4. 12. 23 | R4. 10. 18 | | | | | |
| | 川内村 上川内 | R4. 10. 19 | | R4. 12. 24 | R4. 10. 20 | | | | | |
| | 大熊町 夫沢 | R4. 10. 24 | | R4. 12. 25 | R4. 10. 25 | | | | | |
| | 大熊町 大川原 | R4. 10. 24 | | R4. 12. 26 | R4. 10. 25 | | | | | |
| | 双葉町 郡山 | R4. 10. 24 | | R4. 12. 27 | R4. 10. 25 | | | | | |
| | 浪江町 北幾世橋 | R4. 10. 17 | | R4. 12. 27 | R4. 10. 18 | | | | | |
| | 葛尾村 柏原 | R4. 10. 19 | | R4. 12. 28 | R4. 10. 20 | | | | | |
| | 南相馬市 浦尻 | R4. 10. 17 | | R4. 12. 29 | R4. 10. 18 | | | | | |
| | 飯館村 蔵平 | R4. 10. 20 | | R4. 12. 30 | R4. 10. 21 | | | | | |
| | 飯館村 長泥 | R4. 10. 20 | | R4. 12. 31 | R4. 10. 21 | | | | | |
| | 川俣町 山木屋 | R4. 10. 20 | | R5. 1. 1 | R4. 10. 21 | | | | | |
| | 福島市 杉妻町 | R4. 11. 17 | | R4. 11. 24 | R4. 11. 18 | | | | | |
| | 郡山市 麓山 | R4. 11. 8 | | R4. 11. 14 | R4. 11. 9 | | | | | |
| | 白河市 南登り町 | R4. 11. 7 | | R4. 11. 15 | R4. 11. 8 | | | | | |
| | 会津若松市 城東町 | R4. 11. 8 | | R4. 11. 14 | R4. 11. 9 | | | | | |
| | 南会津町 永田 | R4. 11. 7 | | R4. 11. 15 | R4. 11. 8 | | | | | |

(注) 「/」: 対象外核種

| 試料名 | 採取地点名 | 採取年月日 | 測定年月日 | | | | | | | |
|-------|---------|-----------|-----------|-----------|------------------|--------------|-----------|---|------------|--------|
| | | | 全 β | γ | ^{131}I | ^3H | Sr | U | Pu | Am, Cm |
| ほんだわら | 第一（発）海域 | R4. 7. 13 | | R4. 8. 16 | R4. 7. 14 | | R4. 9. 30 | | R4. 10. 31 | |
| | 第二（発）海域 | R4. 7. 4 | | R4. 7. 15 | R4. 7. 5 | | R4. 9. 30 | | R4. 11. 2 | |

(注) 「／」：対象外核種

6-4 環境試料の核濃度の検出限界について（下限値の最大）

| | 種類 又は 部位 | 単位 | 測定容器 | 前処理方法 | γ線放出 核種の 測定時間 | 検 出 下 限 値 | | | | | | | | | | | | | | | | | | |
|--------|----------------|------------------------|---------------|--------|---------------------|------------------|------------------|------------------|------------------|------------------|------------------|------------------|-------------------|-------------------|-------------------|-------------------|-------------------|-------------------|------------------|------------------|-------------------|-----------------------|-------------------|-------------------|
| | | | | | | ⁵¹ Cr | ⁵⁴ Mn | ⁵⁸ Co | ⁵⁹ Fe | ⁶⁰ Co | ⁹⁵ Zr | ⁹⁵ Nb | ¹⁰⁶ Ru | ¹²⁵ Sb | ¹³⁴ Cs | ¹³⁷ Cs | ¹⁴⁴ Ce | ³ H ※2 | ¹³¹ I | ⁹⁰ Sr | ²³⁸ Pu | ²³⁹⁺²⁴⁰ Pu | ²⁴¹ Am | ²⁴⁴ Cm |
| 降下物 | | MBq/km ² ・月 | U-8容器 | 蒸発乾固 | 80,000秒 | 9 | 0 | 1 | 1 | 0 | 1 | 1 | 5 | 2 | 1 | 0 | 3 | / | / | / | / | / | | |
| 大気浮遊じん | | mBq/m ³ | U-8容器 | 1ヶ月分 | 12,000秒 | 0.40 | 0.017 | 0.028 | 0.055 | 0.026 | 0.048 | 0.028 | 0.16 | 0.05 | 0.025 | 0.017 | 0.12 | / | / | / | / | / | | |
| | | | | 1日分 | 80,000秒 | 1 | 0 | 0 | 0 | 0 | 0 | 0 | 0 | 0 | 0 | 0 | 0 | 0 | / | / | / | / | / | |
| 大気中水分 | | mBq/m ³ | 100mLデフロンバイアル | 蒸留 | | / | / | / | / | / | / | / | / | / | / | / | / | 11.0 | / | / | / | / | | |
| 土壌 | 表土 | Bq/kg乾 | U-8容器 | 乾燥 | 80,000秒 | 409 | 4 | 5 | 10 | 2 | 12 | 9 | 202 | 105 | 7 | 20 | 102 | / | / | 2.0 | 0.030 | 0.090 | 0.04 | 0.01 |
| 上水 | 蛇口水 | Bq/L | U-8容器 | 蒸発乾固 | 80,000秒 | 0.0 | 0.0 | 0.0 | 0.0 | 0.0 | 0.0 | 0.0 | 0.0 | 0.0 | 0.0 | 0.0 | 0.0 | 0.40 | / | 0.0 | 0.009 | 0.010 | / | / |
| 海水 | 表面水 | Bq/L (PuはmBq/L) | U-8容器 | リンモリ※1 | 80,000秒 | / | 0.0035 | 0.0036 | 0.0112 | 0.0027 | 0.0078 | 0.0091 | 0.0209 | / | 0.0041 | 0.0023 | 0.0140 | 0.39 0.06 | / | 0.0 | 0.011 | 0.011 | / | / |
| 海底土 | | Bq/kg乾 | U-8容器 | 乾燥 | 80,000秒 | 14 | 1 | 1 | 3 | 1 | 2 | 2 | 9 | 4 | 1 | 1 | 5 | / | / | 0.2 | 0.020 | 0.120 | / | / |
| 海松 | 葉 | Bq/kg生 | U-8容器 | 乾燥 | 80,000秒 | 11 | 0 | 0 | 1 | 0 | 1 | 1 | 3 | 1 | 0 | 0 | 1 | / | 1 | / | / | / | / | / |
| ほんだわら | 葉茎 | Bq/kg生 | U-8容器 | 乾燥 | 80,000秒 | 0 | 0 | 0 | 0 | 0 | 0 | 0 | 1 | 0 | 0 | 0 | 0 | / | 0 | 0.0 | 0.001 | 0.002 | / | / |

※1 リンモリブデン酸アンモニウム-二酸化マンガン吸着捕集法
※2 海水のトリチウム濃度の測定は、上段が減圧蒸留法、下段が電解濃縮法による。

福島第一原子力発電所における地下水バイパス水の 排出に伴う海水モニタリングの結果

県では、福島第一原子力発電所における地下水バイパス水の海域への排出に際し、環境への影響を確認するため、南放水口付近（T-2）の海域において、毎月の初回排出時に海水モニタリングを実施しております。

| 試料名 | 地点名 | 採取年月日 | 福島県による測定結果（Bq/ℓ） | | | |
|-----|-------------------------|--------|------------------|---------|------------|---------|
| | | | 全β放射能※ | Cs-134 | Cs-137 | トリチウム |
| 海水 | 南放水口付近（T-2） （地下水排出中） | 令和4年度 | 0.02～0.04 | ND | ND～0.069 | ND |
| | | 令和3年度 | 0.02～0.03 | ND | 0.056～0.14 | ND～4.9 |
| | | 令和2年度 | 0.02～0.04 | ND | ND～0.063 | ND～3.3 |
| | | 令和元年度 | 0.02 | ND | ND～0.072 | ND～8.6 |
| | | 平成30年度 | 0.02～0.03 | ND | ND | ND～7.9 |
| | | 平成29年度 | ND～0.04 | ND | ND～0.13 | ND～8.8 |
| | | 平成28年度 | 0.03～0.15 | ND | 0.061～0.19 | ND～3.0 |
| | | 平成27年度 | 0.03～0.13 | ND～0.11 | 0.080～0.40 | ND～0.86 |
| | | 平成26年度 | 0.04～0.22 | ND～0.54 | 0.12～1.6 | ND～3.5 |

（注） 1 「ND」：検出限界未満

○東京電力ホールディングス（株）の測定結果については次のホームページで確認できます。

<http://www.tepco.co.jp/decommission/planaction/monitoring/index-j.html>

平成26年5月21日（初回排出日）以前のモニタリング結果

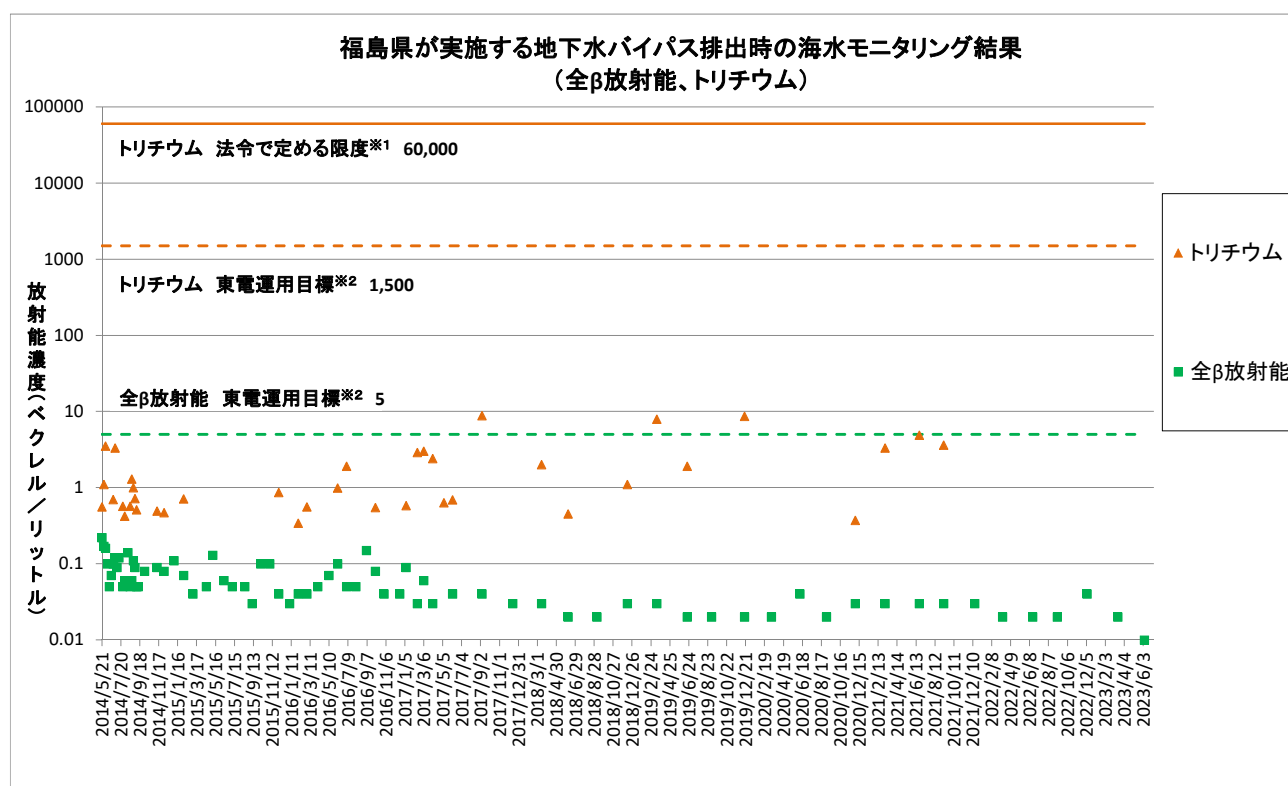
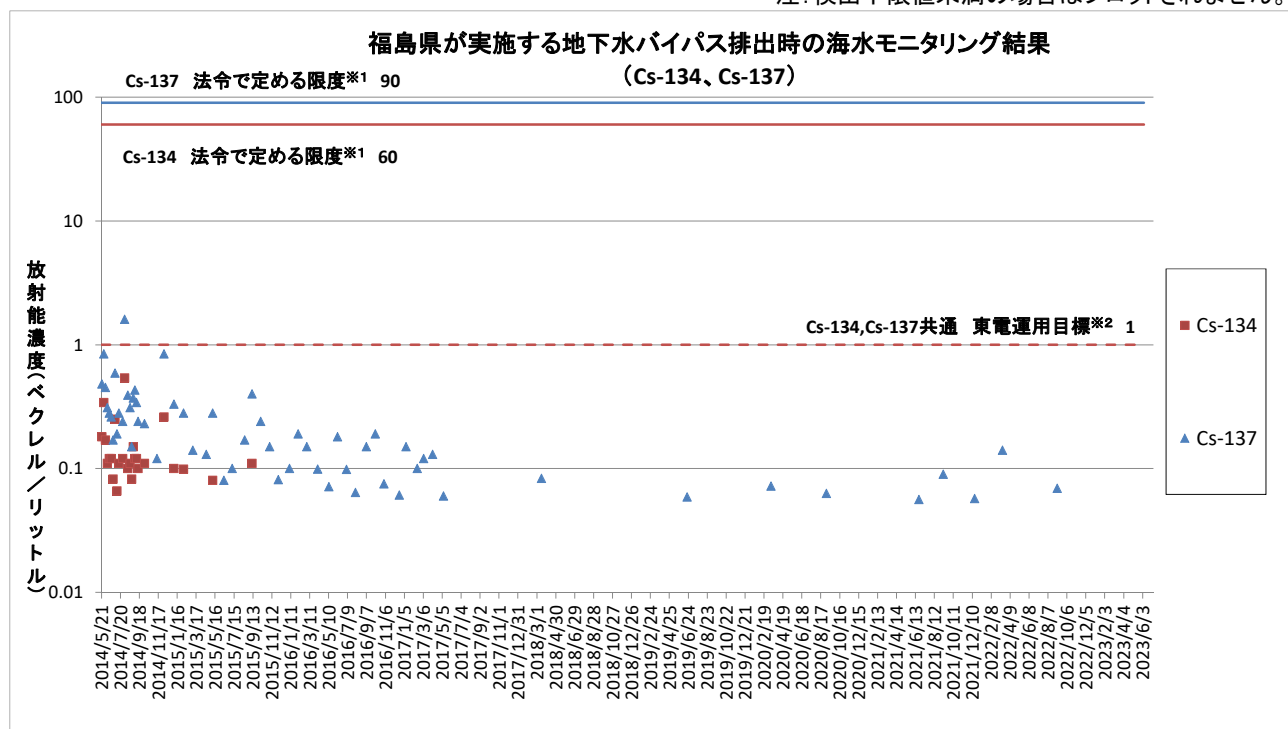
| 試料名 | 地点名 | 採取年月日 | 福島県による測定結果（Bq/ℓ） | | | |
|---|---------------------------|--|------------------|------------|----------|-----------|
| | | | 全β放射能※ | Cs-134 | Cs-137 | トリチウム |
| （参考） 県が平成25年度以降に実施した海域モニタリングにおける測定値の範囲 | 南放水口付近（T-2） （陸側から採取） | H25.10.3、H25.10.17 H25.10.21、H27.2.25 | 0.16～0.48 | 0.082～0.80 | 0.33～1.8 | ND～0.69 |
| | 南放水口付近（T-2-1） （陸側から採取） | H25.6.27 H27.2.25 | 0.07 | 0.31～0.36 | 0.59～1.2 | 0.32～0.91 |
| | 南放水口付近（F-P01） （船舶から採取） | H25.7.31～H28.12.12 | 0.02～0.64 | ND～0.35 | ND～0.71 | ND～2.4 |
| （参考）県が測定した原発事故前の値 | 発電所周辺海域 | 平成13～22年度 | ND～0.05 | ND | ND～0.003 | ND～2.9 |

（注） 1 「ND」：検出限界未満

※全β放射能の測定法については、文部科学省放射能測定法シリーズ1「全ベータ放射能測定法」に記載されている鉄バリウム共沈法により実施しています。

測定値と法令で定める限度及び東電運用目標との比較

注：検出下限値未満の場合はプロットされません。

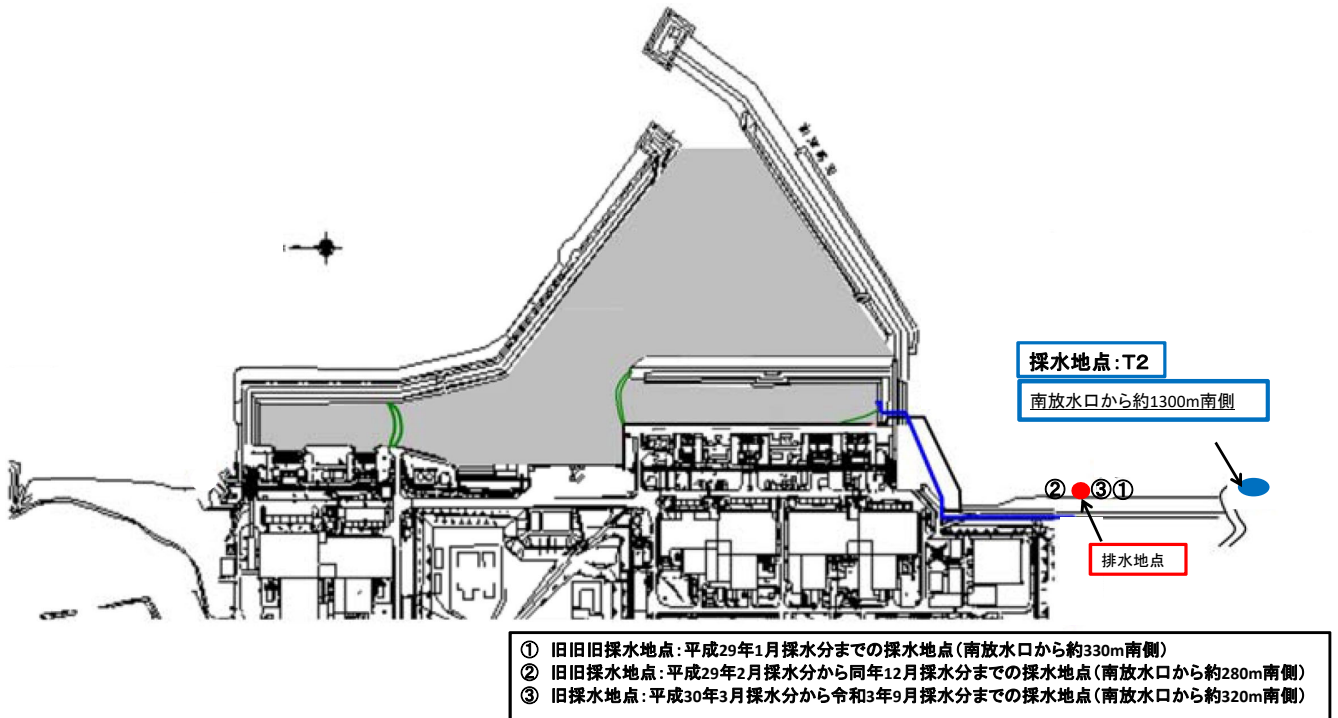


※¹ 東京電力株式会社福島第一原子力発電所原子炉施設の保安及び特定核燃料物質の防護に関する規則に定める排水の告示濃度限度

※² 福島第一原子力発電所 地下水バイパス水一時貯留タンクの運用目標値

※³ 平成26年9月13日排水時まで排出毎に調査実施。但し、平成26年7月21日及び8月5日の排出時の海水試料は採取できず。
平成26年9月13日以降は毎月1回、平成29年6月6日以降は四半期1回のモニタリングに変更しています。

採水地点及び排水地点（東京電力資料より）



福島第一原子力発電所におけるサブドレン・地下水ドレン 処理済み水の排出に伴う海水モニタリングの結果

県では、福島第一原子力発電所におけるサブドレン・地下水ドレン処理済み水の海域への排出に際し、環境への影響を確認するため、北放水口付近（T-1）の海域において、毎月の初回排出時に海水モニタリングを実施しております。

| 試料名 | 地点名 | 採取年月日 | 福島県による測定結果（Bq/l） | | | |
|-----|---------------------------|------------------|------------------|----------|------------|---------|
| | | | 全ベータ放射能※1 | Cs-134 | Cs-137 | トリチウム |
| 海水 | 港湾口付近※2 （処理済み水排出中） | 令和4年度 | 0.01～0.07 | ND | 0.083～0.14 | ND～0.80 |
| | 北放水口付近（T-1） （処理済み水排出中） | 令和3年度 | 0.02～0.04 | ND | ND～0.28 | ND～0.71 |
| | | 令和2年度 | 0.02～0.04 | ND | ND～0.15 | ND～1.3 |
| | | 令和元年度 | 0.02～0.03 | ND | 0.098～0.27 | ND～0.70 |
| | | 平成30年度 | 0.02～0.04 | ND | ND～0.22 | ND～0.55 |
| | | 平成29年度 | 0.02～0.04 | ND～0.068 | ND～0.36 | ND～1.5 |
| | | 平成28年度 | 0.04～0.10 | ND～0.068 | 0.064～0.44 | ND～2.3 |
| | | H27.9.14～H28.3.2 | 0.03～0.09 | ND～0.10 | 0.14～0.41 | ND～1.7 |

（注） 1 「ND」：検出限界未満

○東京電力ホールディングス（株）の測定結果については次のホームページで確認できます。

<http://www.tepco.co.jp/decommision/planaction/monitoring/index-j.html>

平成27年9月14日（初回排出日）以前のモニタリング結果

| 試料名 | 地点名 | 採取年月日 | 福島県による測定結果（Bq/l） | | | |
|--|---------------------------|---------------------------------------|------------------|----------|----------|----------|
| | | | 全ベータ放射能※1 | Cs-134 | Cs-137 | トリチウム |
| （参考） 県が平成25～26年度に実施した海域モニタリングにおける測定値の範囲 | 北放水口付近（T-1） （陸側から採取） | H25.6.27、H25.9.27 H26.4.4、H27.2.25 | 0.10～0.49 | 0.26～2.4 | 0.84～5.0 | 0.61～1.1 |
| | 北放水口付近（F-P02） （船舶から採取） | H25.7.31～H27.3.3 | 0.03～0.51 | ND～0.24 | ND～0.56 | ND～2.5 |
| （参考）県が測定した原発事故前の値 | 発電所周辺海域 | 平成13～22年度 | ND～0.05 | ND | ND～0.003 | ND～2.9 |

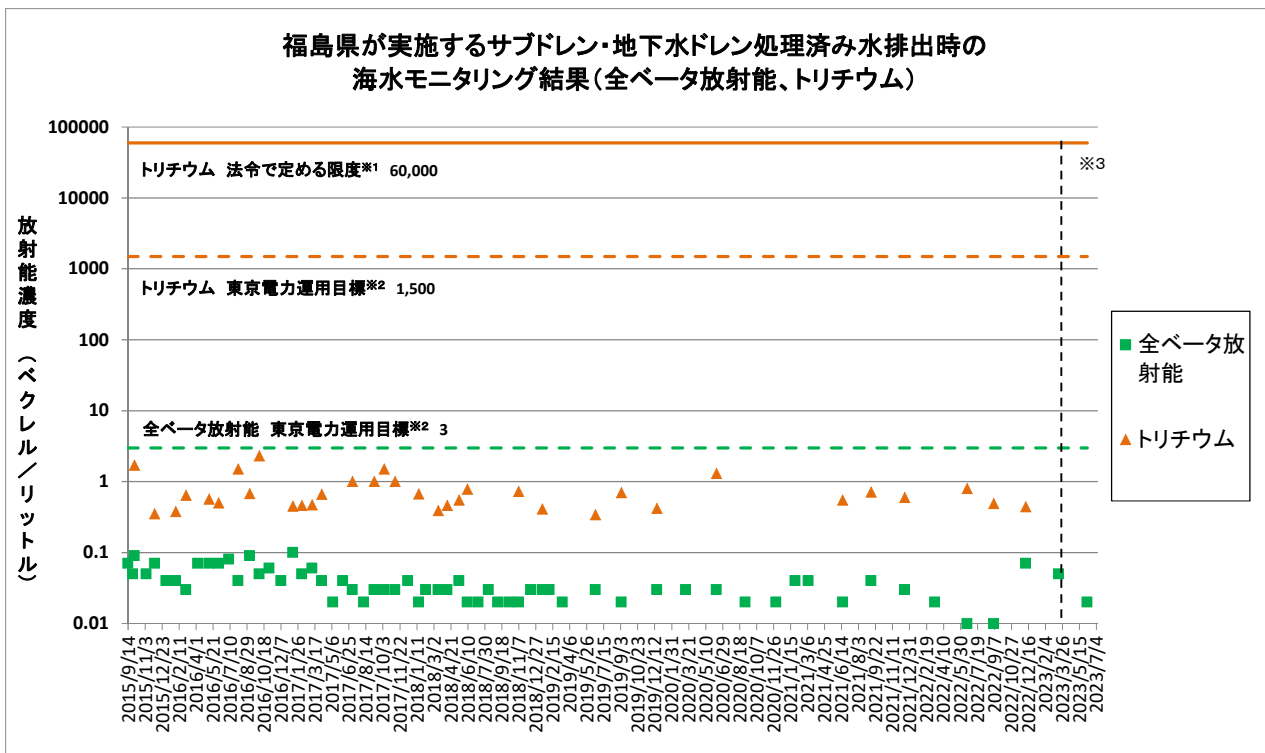
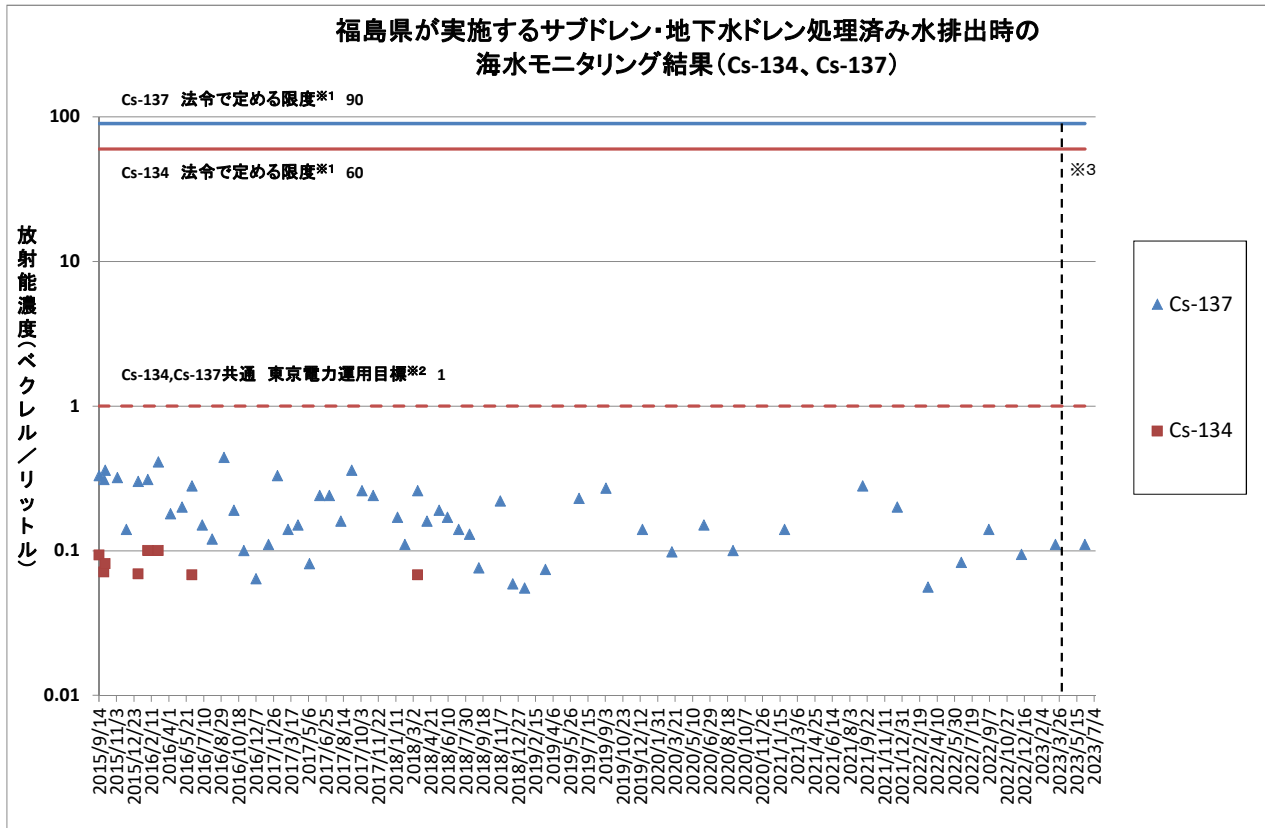
（注） 1 「ND」：検出限界未満

※1 全ベータ放射能の測定法については、文部科学省放射能測定法シリーズ1「全ベータ放射能測定法」に記載されている鉄/バリウム共沈法により実施しています。

※2 ALPS処理水海洋放出に係る取水設備（仕切堤）の設置に伴い、令和5年3月採取分より「5,6号機放水口北側」から「港湾口」付近へ地点を変更しています。

測定値と法令で定める限度及び東電運用目標との比較

注：検出限界値未満の場合はプロットされません。

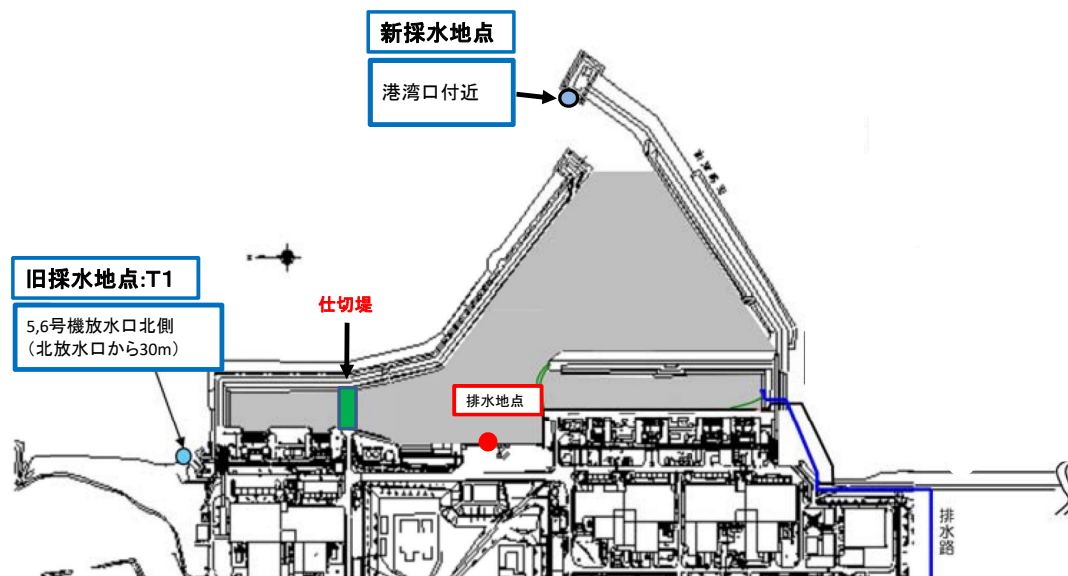


※1 東京電力株式会社福島第一原子力発電所原子炉施設の保安及び特定核燃料物質の防護に関する規則に定める排水の告示濃度限度

※2 福島第一原子力発電所 サブドレン・地下水ドレン浄化水一時貯留タンクの運用目標値

※3 ALPS処理水海洋放出に係る取水設備（仕切堤）の設置に伴い、令和5年3月採取分より「5,6号機放水口北側」から「港湾口付近」へ地点を変更

採水地点及び排水地点（東京電力資料より）



ALPS処理水海洋放出に係る取水設備（仕切堤）の設置に伴い、令和5年3月採取分より「5,6号機放水口北側」から「港湾口付近」へ地点変更

6-6 用語の解説

1 同程度

空間線量率の測定値は、測定装置の設置場所周辺の環境変化、測定機器の更新等により変動するため、それぞれの測定地点における測定値が同様の測定を実施しているとみなせる期間の値の範囲内であったとき又はその範囲を下回った場合において、測定器系のトラブルが認められない場合には、同程度とします。空間積算線量、環境試料も同様です。

2 降雨雪による自然放射線レベルの変動

一般に降雨雪時には、空気中に舞い上がっているラドン※¹、トロン※²及びその子孫核種並びに大気浮遊じん等に含まれる自然の放射性物質が、雨滴等に取り込まれ地表付近に降下し、降り始めの一時期に空間線量率が上昇します。また、降雨雪が多くなると地表の水分による放射線の吸収作用により、大地からの放射線が遮へいされ、空間線量率が低下することがあります。

福島県においては、福島第一原子力発電所事故の影響により、およそ300 nGy/h以下の地域では、自然の放射性物質が地表付近に降下するため、一時的に空間線量率が上昇しますが、300 nGy/hを超える地域では、自然の放射性物質による上昇に比べ、降雨雪による遮へい効果が大きいため、一時的に低下する傾向が見られます。

※1 ラドン 大地に由来するウラン-238 から始まる壊変（ウラン系列）で生成されたラジウム-226 が壊変した放射性の希ガス（ラドン-222）です。

※2 トロン 大地に由来するトリウム-232 から始まる壊変（トリウム系列）で生成されたラジウム-224 が壊変した放射性の希ガス（ラドン-220）です。

3 ガンマ線放出核種

原子力発電所からの影響を評価するため、環境試料に含まれるクロム-51、マンガン-54、コバルト-58、鉄-59、コバルト-60、ジルコニウム-95、ニオブ-95、ルテニウム-106※³、アンチモン-125、セシウム-134、セシウム-137※⁴及びセリウム-144等の核種について、放出されるガンマ線を測定し、定量しています。また、松葉、ほんだわらについては、これらに加えてヨウ素-131も対象としています。

※3 ルテニウム-106は純ベータ核種であるため、子孫核種であるロジウム-106のガンマ線を測定し、定量しています。

※4 セシウム-137は純ベータ核種であるため、子孫核種であるバリウム-137mのガンマ線を測定し、定量しています。

4 ベータ線放出核種

環境試料に含まれるベータ線を放出する核種のうち、原子力発電所からの影響を評価するため、トリチウム及びストロンチウム-90 を測定対象としています。

5 アルファ線放出核種

環境試料に含まれるアルファ線を放出する核種のうち、原子力発電所からの影響を評価するため、プルトニウム-238、プルトニウム-239+240 を測定対象としています。また、土壌については、これらに加えてウラン-234、ウラン-235、ウラン-238、アメリシウム-241、キュリウム-244 も対象としています。

6 原子力発電所等に由来する影響

環境試料の核種濃度については、昭和55年以前に行われた中国の大気圏核実験の影響により、セシウム-137 の放射能レベルの上昇が松葉などに見られるとともに、ほうれんそうなどの試料からジルコニウム-95、ニオブ-95、セシウム-137、セリウム-144 などが検出されました。

その後、中国の大気圏核実験の停止に伴い、全体的に環境試料の放射能レベルは減少していましたが、現在に至っても、半減期の長いセシウム-137、ストロンチウム-90、プルトニウムが全国的に微量ながら検出されています。

昭和61年に起きた旧ソ連チェルノブイリ原子力発電所の事故により、県内でもヨウ素-131、セシウム-134、セシウム-137 などが一時的に検出されましたが、現在ではその影響は極めて小さなものとなっています。

福島第一原子力発電所の事故の影響により、現在は多くの試料からセシウム-134、セシウム137 などが検出されています。また、土壌などの試料からはコバルト-60、アンチモン-125 も検出されています。空間線量率の上昇が確認された場合は、これまでの空間線量率の推移、原子力施設の測定値等の異常、気象、自然放射性核種等の影響、測定器等の異常、外部要因の影響の有無を確認し、原子力発電所等に由来する影響の有無を判断しています。

7 大気浮遊じんの全アルファ放射能及び全ベータ放射能の相関関係

通常、一般環境の大気浮遊じんの全アルファ・全ベータ放射能濃度は、大気が安定し、風が弱いときは高い傾向を示し、降雨雪時や強風の時は低い、というように変動していますが、自然界のラドン、トリウム濃度を反映し、一定の相関をもっていることが知られています。これに対して、人工の放射性物質を含む浮遊じんが降下すると、この相関から外れます。

これまで、中国の核実験や旧ソ連チェルノブイリ原子力発電所事故、福島第一原子力発電所事故の事故直後の際には、浮遊じん中の全ベータ放射能が高くなり、この相関から大きくずれた事例が見られました。

8 確認開始設定値

大気浮遊じんの全アルファ放射能及び全ベータ放射能の測定において、測定値が上昇した場合、その測定値に施設寄与があったかどうかを判断する（施設寄与があった可能性を否定できないと判断した場合を含む）ために、要因調査を開始するための設定値です。

ラドン・トロン壊変生成物の影響により、全アルファ放射能及び全ベータ放射能の経時的な変動は大きいですが、両者の比である β/α 比（全ベータ放射能を全アルファ放射能で除した比）はほぼ一定になります。

それを利用して、県では各測定地点における前月の全アルファ放射能及び全ベータ放射能の 10 分値をもとに β/α 比の平均値を算出し、 β/α 比の平均値 + (10×標準偏差) を確認開始設定値としています。

9 検出限界

放射能測定において、検出可能な最小の量又は濃度をいいます。測定値が検出限界以上であれば、その数値は十分に信頼性があるものとされます。

検出限界は測定試料の種類や量、測定条件の違い等により、測定ごとに変動します。

同じ種類の複数の試料で測定値が検出限界未満であった場合でも、それぞれの試料の検出限界は異なるため、本報告書においては、これらを一律に「ND」（Not Detected の略）と表記しています。「ND～（数値）」は、測定結果に検出限界未満のものと検出限界以上のものが存在することを表しています。この場合、右側の数値は「検出限界以上の数値の最大値」を表しています。

10 飲料水の基準値

「WHO飲料水水質ガイドライン」で定められている飲料水中の放射性核種のガイダンスレベルのことで、セシウム-134、セシウム-137 とともに 10 Bq/L と定められています。

11 降下物

雨水及びちりを捕集し、その中に含まれる放射性物質を調査しています。これまで、過去に行われていた大気圏内での核爆発実験の影響、チェルノブイリ原子力発電所の事故、福島第一原子力発電所の事故の影響により核分裂生成物が確認されています。

12 大気浮遊じん

原子力発電所から放出される粒子状の放射性物質を把握するため、大気中に浮遊するじん埃（ほこり）を捕集し、その放射能を測定しています。福島第一原子力発電所の事故の影響により、セシウム-134、セシウム-137 が検出されています。

13 土壌

原子力発電所から放出された放射性物質の蓄積状況を把握するため、土壌を採取し、その放射能を測定しています。福島第一原子力発電所の事故の影響により、コバルト-60、ストロンチウム-90、アンチモン-125、セシウム-134、セシウム-137、プルトニウム-238、プルトニウム-239+240、アメリシウム-241、キュリウム-244 が検出されています。

14 指標生物

環境中の微量元素の濃縮効果が期待でき、かつ、その地域で容易に採取できる生物であって、その放射能監視を行うことが簡便かつ有効である生物をいいます。陸上では松葉、海洋ではほんだわらがあります。

福島県原子力発電所の 廃炉に関する安全監視協議会設置要綱

福島県原子力発電所の廃炉に関する安全監視協議会設置要綱

(目的)

第1条 原子力発電所の廃止措置等に向けた取組について、安全確保に関する事項を確認し、関係機関が情報を共有することを目的として、「福島県原子力発電所の廃炉に関する安全監視協議会」（以下「協議会」という。）を設置する。

(所掌事務)

第2条 協議会は次の事項について協議する。

- (1) 東京電力ホールディングス㈱福島第一原子力発電所の廃止措置等に向けた中長期ロードマップに基づく取組に関すること。
- (2) 特定原子力施設の実施計画に基づく取組に関すること。
- (3) 東京電力㈱福島第二原子力発電所の冷温停止維持に必要な取組に関すること。
- (4) 原子力発電所の廃止措置等に関する安全確保のために必要と認められること。

(組織)

第3条 協議会は、知事が選任する学識経験者（以下「専門委員」という。）及び別表1に掲げる機関ごとに当該機関の長がその職員の中から指名した職員を構成員とする。

- 2 会長が必要と認めるときは、協議会における事項の説明者として、別表2に掲げる機関の職員等の出席を求めることができる。
- 3 会長が必要と認めるときは、構成員以外の者の出席を求めることができる。

(専門委員)

第4条 専門委員は、20名以内とする。

- 2 専門委員の任期は2年以内とする。ただし、現専門委員の任期中に新たに選任された専門委員の任期は、現専門委員の残任期間とする。
- 3 専門委員は、再任することができる。

(会議)

第5条 協議会の会長は、福島県危機管理部長をもって充てる。

- 2 会長は、必要の都度、会議を招集し、議事の運営に当たる。
- 3 構成員は、会長に会議の開催を要請することができる。
- 4 会長に事故ある時は、会長があらかじめ指名する者がその職務を代理する。

(部会の設置)

第6条 協議会に、特定の事項について協議するため、次の部会を置く。

- (1) 労働者安全衛生対策部会
- (2) 環境モニタリング評価部会
- 2 会長は、必要の都度、部会を招集し、会長が指名する部会長が、議事の運営に当たる。
- 3 部会は、別表1に掲げる機関ごとに当該機関の長がその職員の中から指名した職員を構成員とする。
- 4 会長が必要と認めるときは、専門委員又は関係機関の職員を、部会の構成員とすることができる。

- 5 会長が必要と認めるときは、構成員以外の者の出席を求めることができる。
- 6 部会の協議をもって協議会の協議とすることができる。
- 7 部会の組織及び運営に関し必要な事項は、別に定める。

(庶務)

第7条 協議会の庶務は、福島県危機管理部原子力安全対策課において処理する。

(補則)

第8条 この要綱に定めるもののほか、必要な事項については、協議の上定めるものとする。

附 則

この要綱は、平成24年12月7日から実施する。

附 則

この要綱は、平成27年4月1日から実施する。

附 則

この要綱は、平成27年6月12日から実施する。

附 則

この要綱は、平成28年8月12日から実施する。

附 則

この要綱は、平成29年9月26日から実施する。

別表1

福 島 県
いわき市
田 村 市
南相馬市
川 俣 町
広 野 町
檜 葉 町
富 岡 町
川 内 村
大 熊 町
双 葉 町
浪 江 町
葛 尾 村
飯 舘 村

別表2

経済産業省
原子力規制委員会
東京電力ホールディングス株式会社

福島県原子力発電所の廃炉に関する安全監視協議会
環境モニタリング評価部会運営要領

福島県原子力発電所の廃炉に関する安全監視協議会設置要綱（以下「要綱」という。）第6条第7項の規定に基づき、環境モニタリング評価部会（以下「部会」という。）の組織及び運営は、この要領の定めるところによる。

第一 協議事項

要綱第6条第1項に基づく特定の事項は、次のとおりとする。

- (1) 原子力発電所周辺モニタリングの計画に関すること。
- (2) 原子力発電所周辺モニタリングの結果に関すること。
- (3) その他部会において必要と認められること。

第二 部会長

要綱第6条第2項に基づく部会長は、福島県危機管理部政策監をもって充てる。

第三 会長が必要と認める構成員

要綱第6条第4項で定める関係機関の職員は、次の機関ごとに当該機関の長がその職員の中から指名した職員とする。

| | |
|-----|-------|
| 福島県 | 生活環境部 |
| 〃 | 保健福祉部 |
| 〃 | 農林水産部 |

第四 会長が必要と認める構成員以外の者

要綱第6条第5項に基づく構成員以外の者とは、次の機関の職員及び外部有識者とする。

原子力規制委員会
経済産業省
環境省
東京電力ホールディングス株式会社

第五 庶務

部会の庶務は、福島県危機管理部原子力安全対策課放射線監視室において処理する。

附 則

この要領は、平成25年6月11日から施行する。

附 則

この要領は、平成27年4月1日から施行する。

附 則

この要領は、平成28年8月12日から施行する。

附 則

この要領は、令和4年5月1日から施行する。

各地点の空間線量率等の変動グラフ

令和4年度

福島県

目次

空間線量率

| | |
|-----------------------------------|-----|
| 1 いわき市小川（1m） | 177 |
| 2-1 いわき市久之浜（1m） | 177 |
| 2-2 いわき市久之浜 （可搬型モニタリングポスト（1m）） | 178 |
| 3 いわき市下桶売（1m） | 178 |
| 4 いわき市川前（1m） | 179 |
| 5 田村市都路馬洗戸（1m） | 179 |
| 6 広野町二ツ沼（3m） | 180 |
| 7 広野町小滝平（1m） | 180 |
| 8 檜葉町山田岡（3m） | 181 |
| 9 檜葉町木戸ダム（1m） | 181 |
| 10 檜葉町繁岡（3m） | 182 |
| 11 檜葉町松館（3m） | 182 |
| 12 檜葉町波倉（3m） | 183 |
| 13 富岡町上郡山（3m） | 183 |
| 14 富岡町下郡山（3m） | 184 |
| 15 富岡町深谷（1m） | 184 |
| 16 富岡町富岡（3m） | 185 |
| 17 富岡町夜の森（3m） | 185 |
| 18 川内村下川内（1m） | 186 |
| 19 大熊町向畑（3m） | 186 |
| 20 大熊町熊川（1m） | 187 |
| 21 大熊町南台（3m） | 187 |
| 22 大熊町大野（1m） | 188 |
| 23 大熊町夫沢（3m） | 188 |
| 24 双葉町山田（3m） | 189 |
| 25 双葉町郡山（3m） | 189 |
| 26 双葉町新山（3m） | 190 |
| 27 双葉町上羽鳥（3m） | 190 |
| 28 浪江町請戸（1m） | 191 |
| 29 浪江町棚塩（1m） | 191 |

空間線量率

| | |
|-----------------|-----|
| 30 浪江町浪江（3m） | 192 |
| 31 浪江町幾世橋（3m） | 192 |
| 32 浪江町大柿ダム（1m） | 193 |
| 33 浪江町南津島（1m） | 193 |
| 34 葛尾村夏湯（1m） | 194 |
| 35 南相馬市泉沢（1m） | 194 |
| 36 南相馬市横川ダム（1m） | 195 |
| 37 南相馬市萱浜（1m） | 195 |
| 38 飯館村伊丹沢（1m） | 196 |
| 39 川俣町山木屋（1m） | 196 |

大気浮遊じん（推移）

| | |
|------------|-----|
| 1 いわき市小川 | 197 |
| 2 田村市都路馬洗戸 | 197 |
| 3 広野町小滝平 | 198 |
| 4 檜葉町木戸ダム | 198 |
| 5 檜葉町繁岡 | 199 |
| 6 富岡町富岡 | 199 |
| 7 川内村下川内 | 200 |
| 8 大熊町大野 | 200 |
| 9 大熊町夫沢 | 201 |
| 10 双葉町郡山 | 201 |
| 11 浪江町幾世橋 | 202 |
| 12 浪江町大柿ダム | 202 |
| 13 葛尾村夏湯 | 203 |
| 14 南相馬市泉沢 | 203 |
| 15 南相馬市萱浜 | 204 |
| 16 飯館村伊丹沢 | 204 |
| 17 川俣町山木屋 | 205 |

※ 図中の「事故前の最大値」は、平成23年3月10日までに観測された最大値

目次

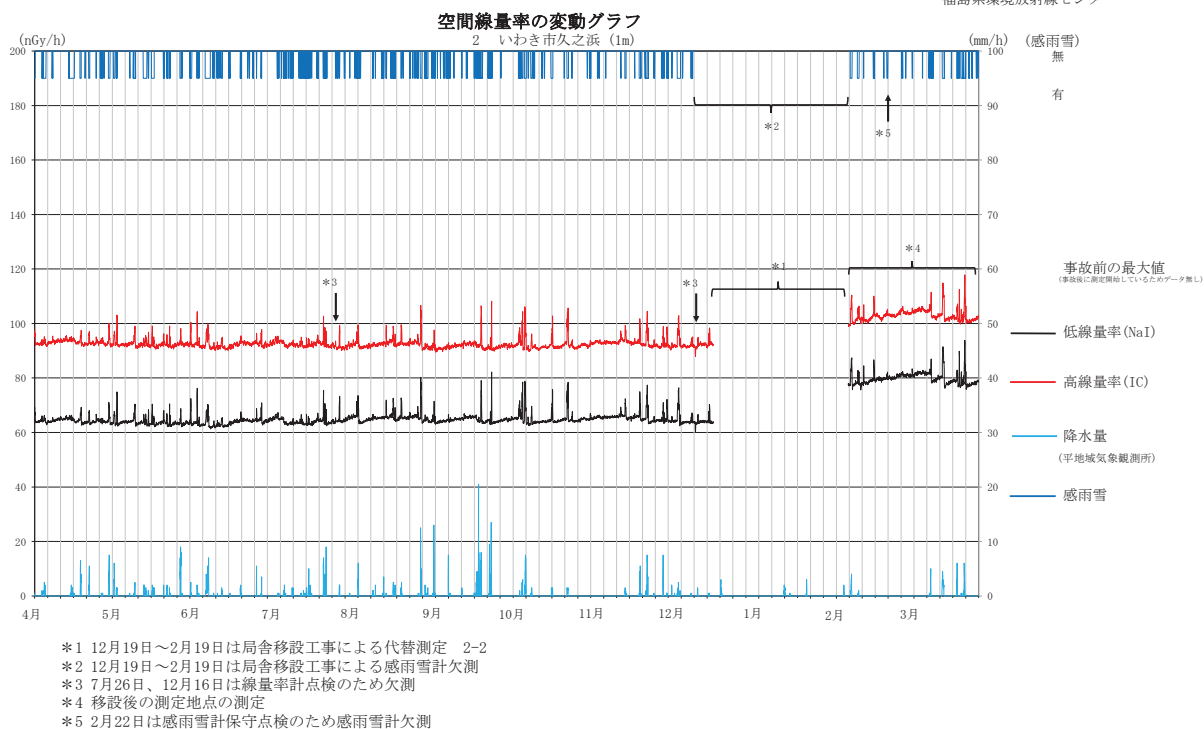
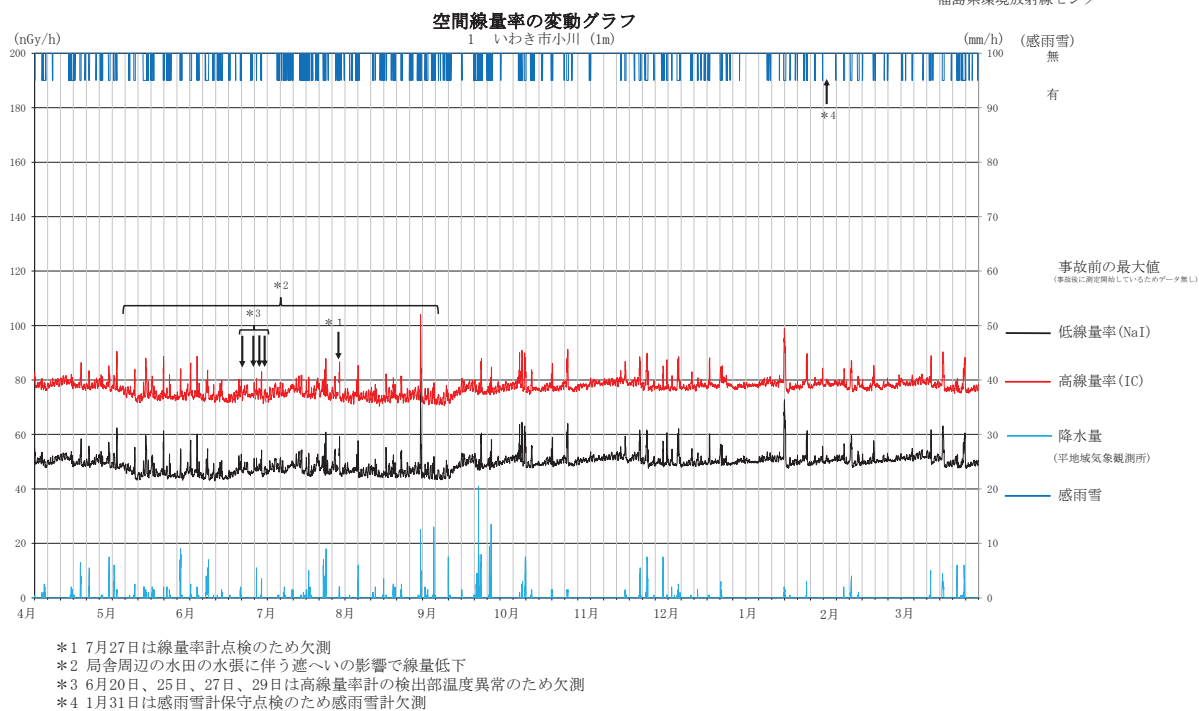
大気浮遊じん(集じん中測定)

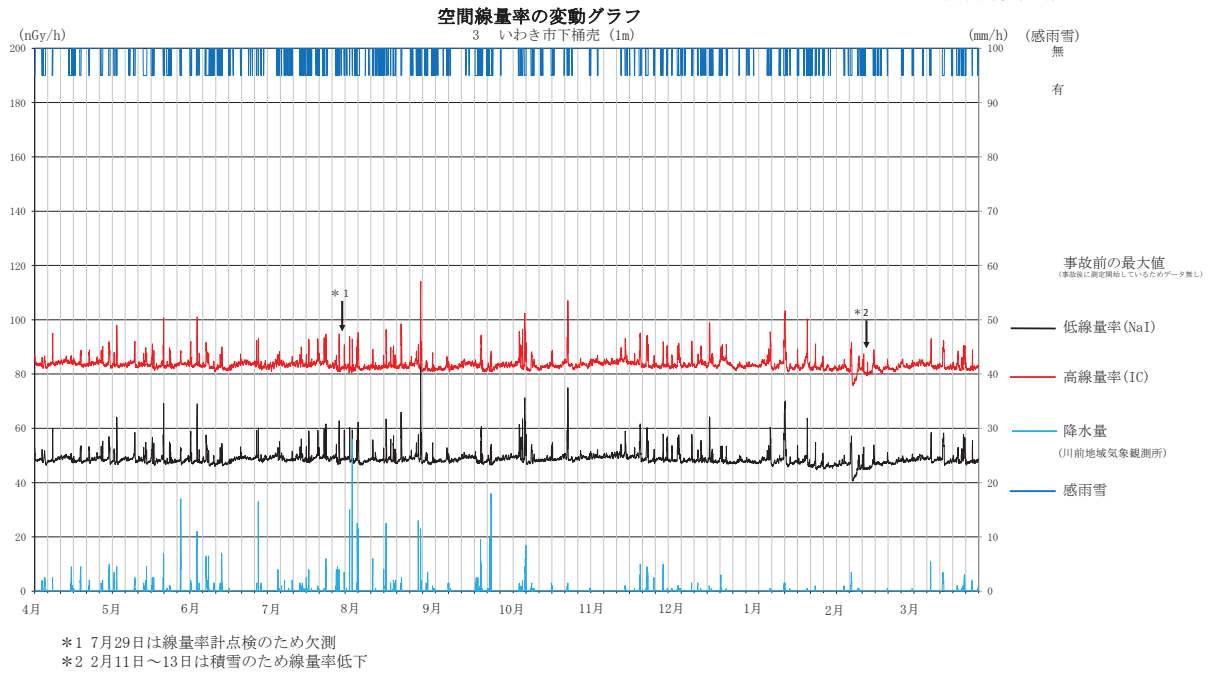
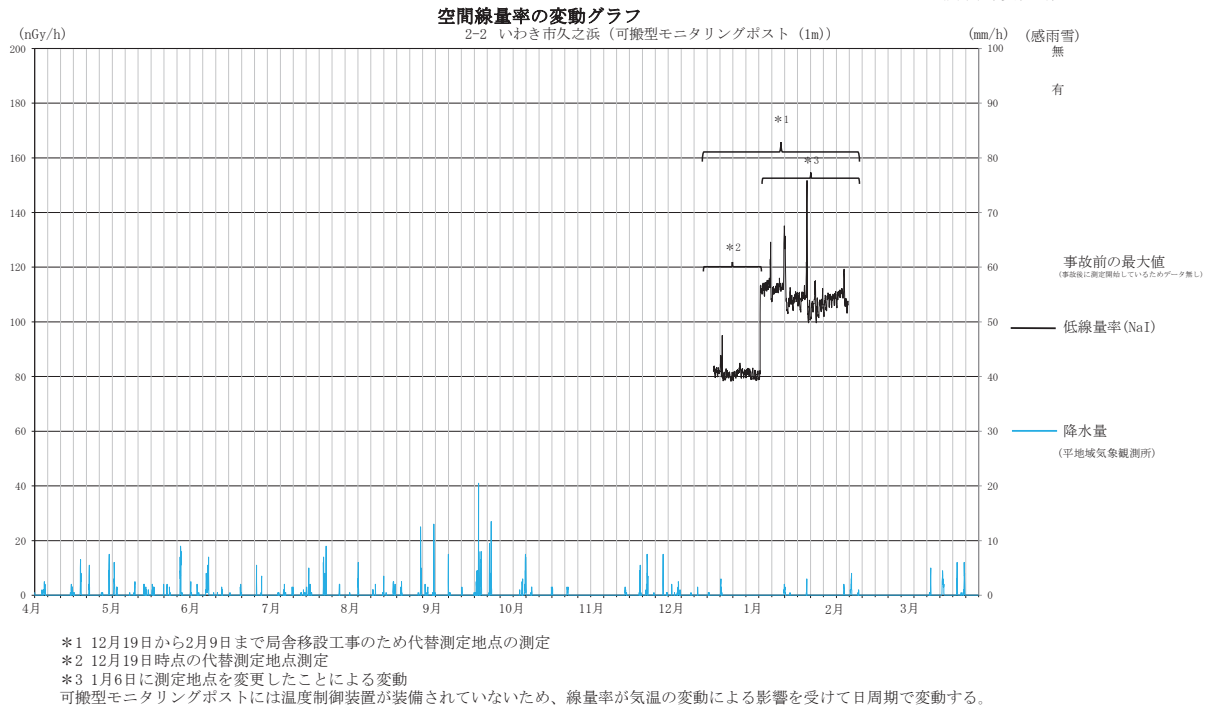
推移

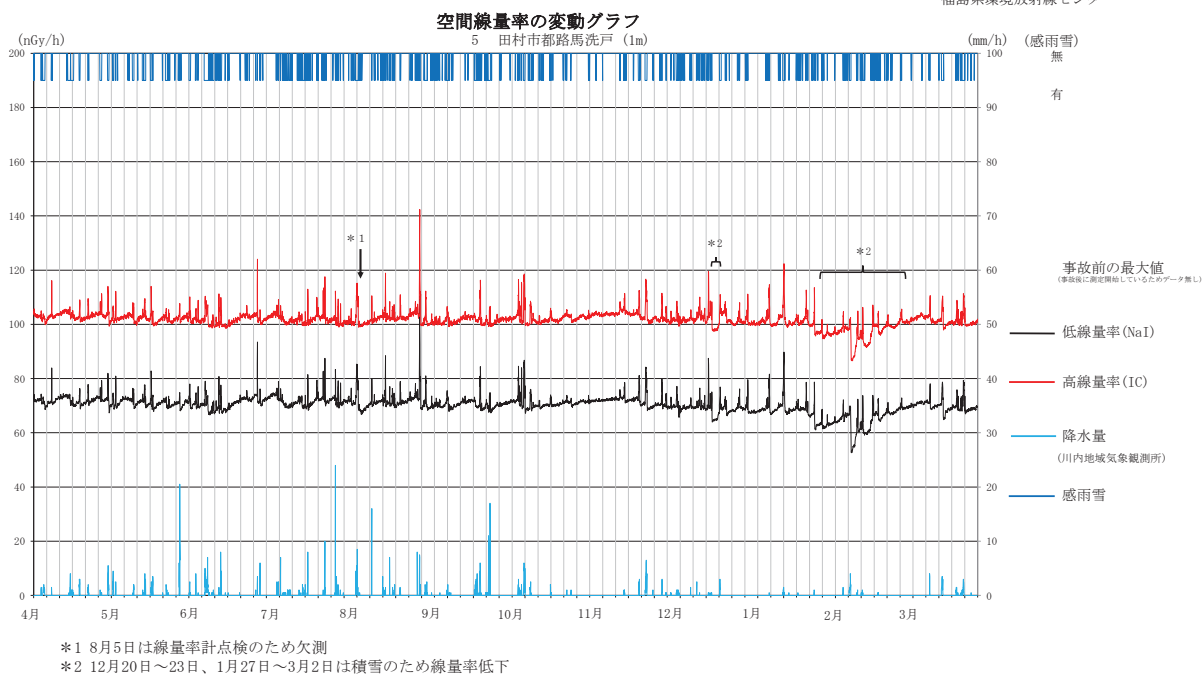
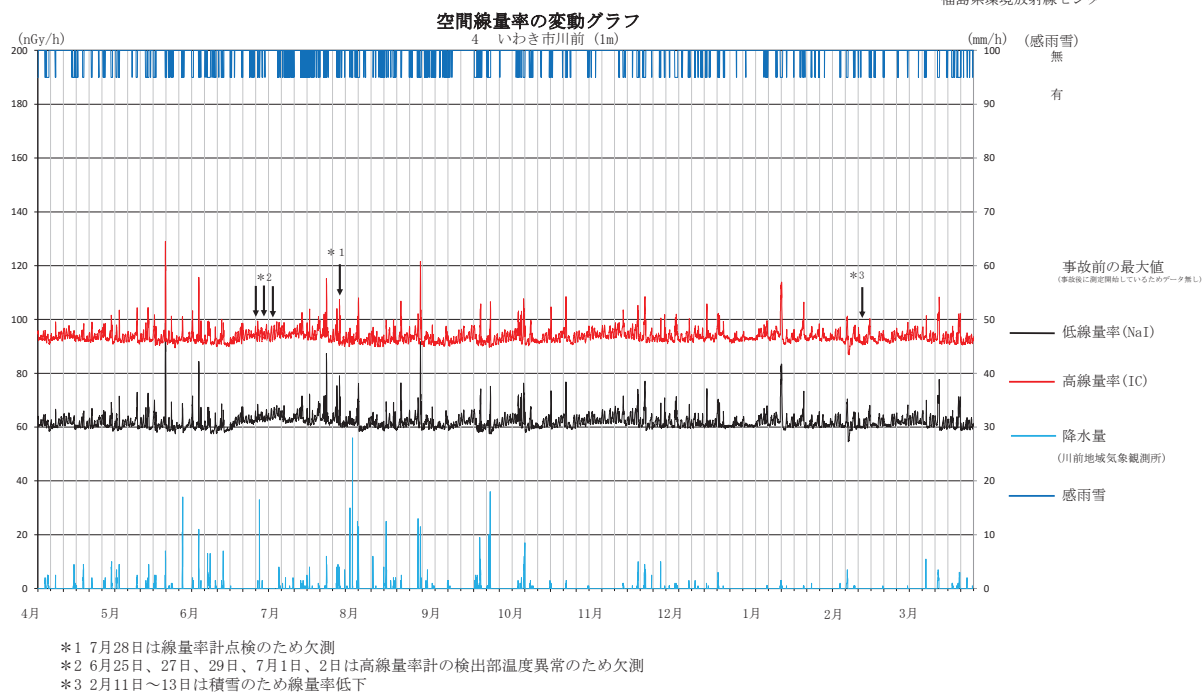
| | |
|-------------|-----|
| 1 いわき市小川 | 206 |
| 2 田村市都路馬洗戸 | 206 |
| 3 広野町小滝平 | 207 |
| 4 檜葉町木戸ダム | 207 |
| 5 檜葉町繁岡 | 208 |
| 6 富岡町富岡 | 208 |
| 7 川内村下川内 | 209 |
| 8 大熊町大野 | 209 |
| 9 大熊町夫沢 | 210 |
| 10 双葉町郡山 | 210 |
| 11 浪江町幾世橋 | 211 |
| 12 浪江町大柿ダム | 211 |
| 13 葛尾村夏湯 | 212 |
| 14 南相馬市泉沢 | 212 |
| 15 南相馬市萱浜 | 213 |
| 16 飯舘村伊丹沢 | 213 |
| 17 川俣町山木屋 | 214 |
| 18 いわき市久之浜 | 214 |
| 19 いわき市下桶売 | 215 |
| 20 いわき市川前 | 215 |
| 21 大熊町向畑 | 216 |
| 22 双葉町山田 | 216 |
| 23 双葉町新山 | 217 |
| 24 双葉町上羽鳥 | 217 |
| 25 浪江町南津島 | 218 |
| 26 南相馬市横川ダム | 218 |

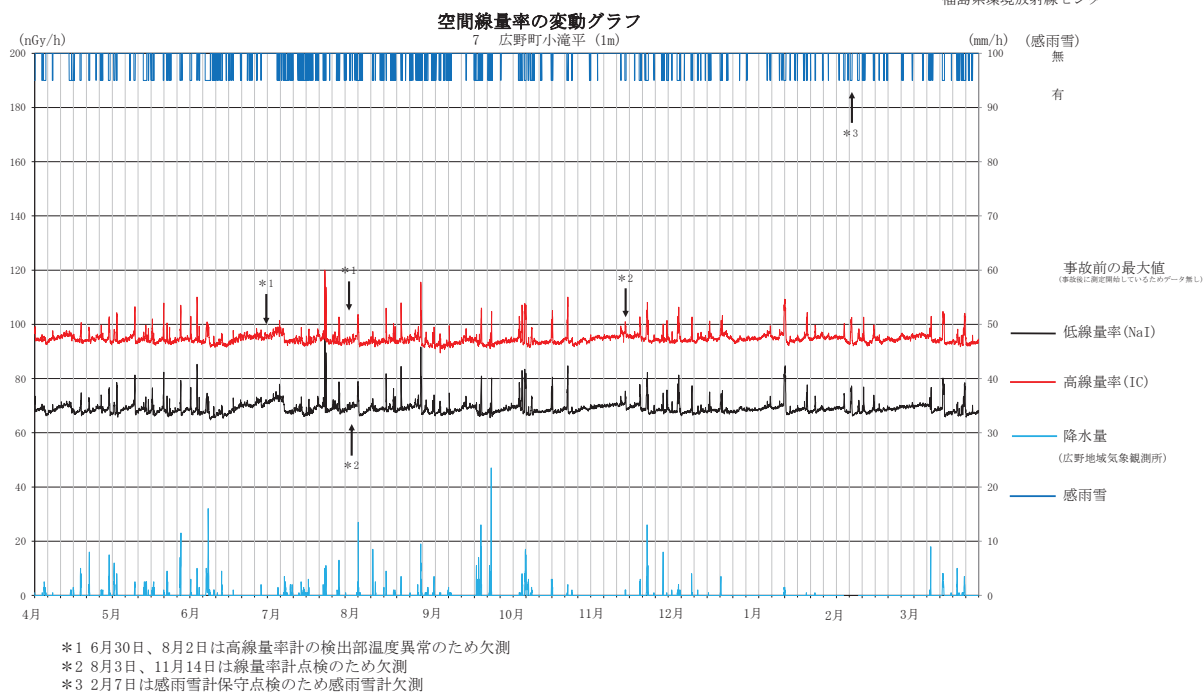
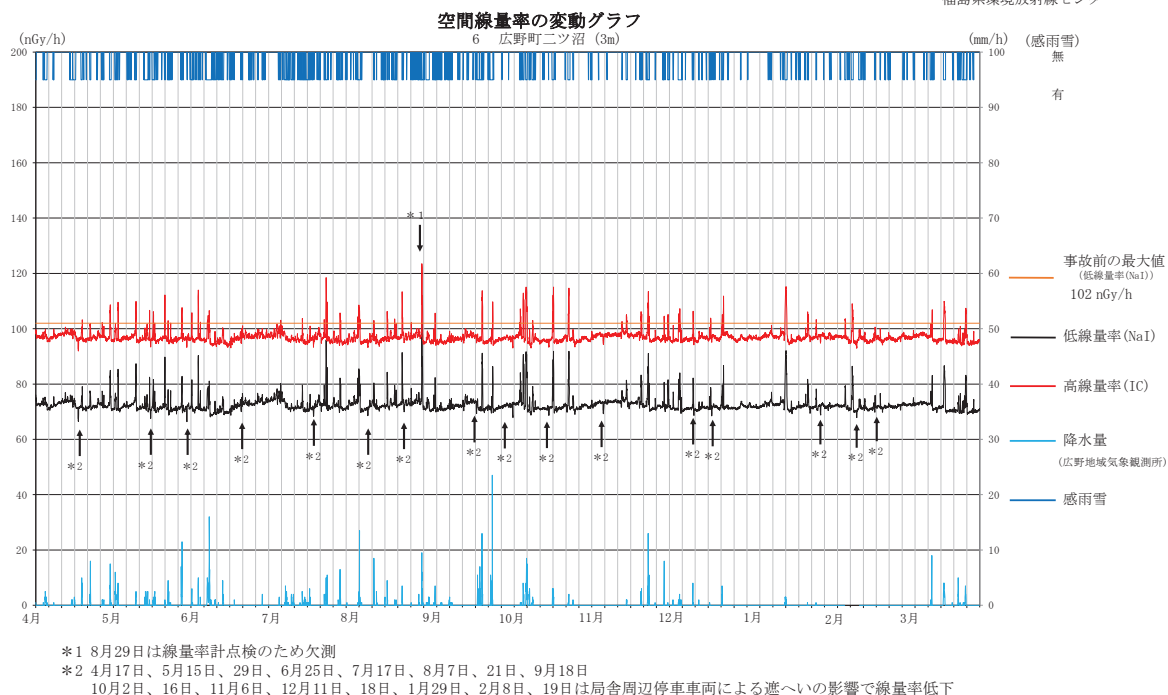
空間線量率(比較対照)

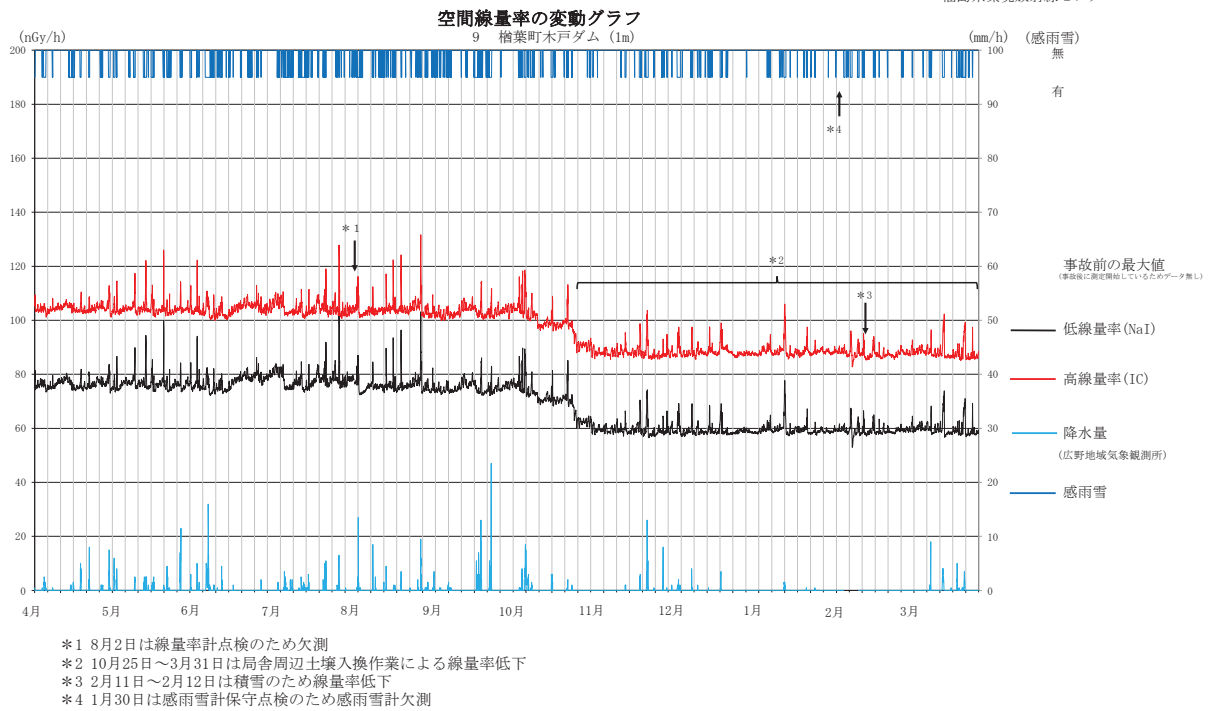
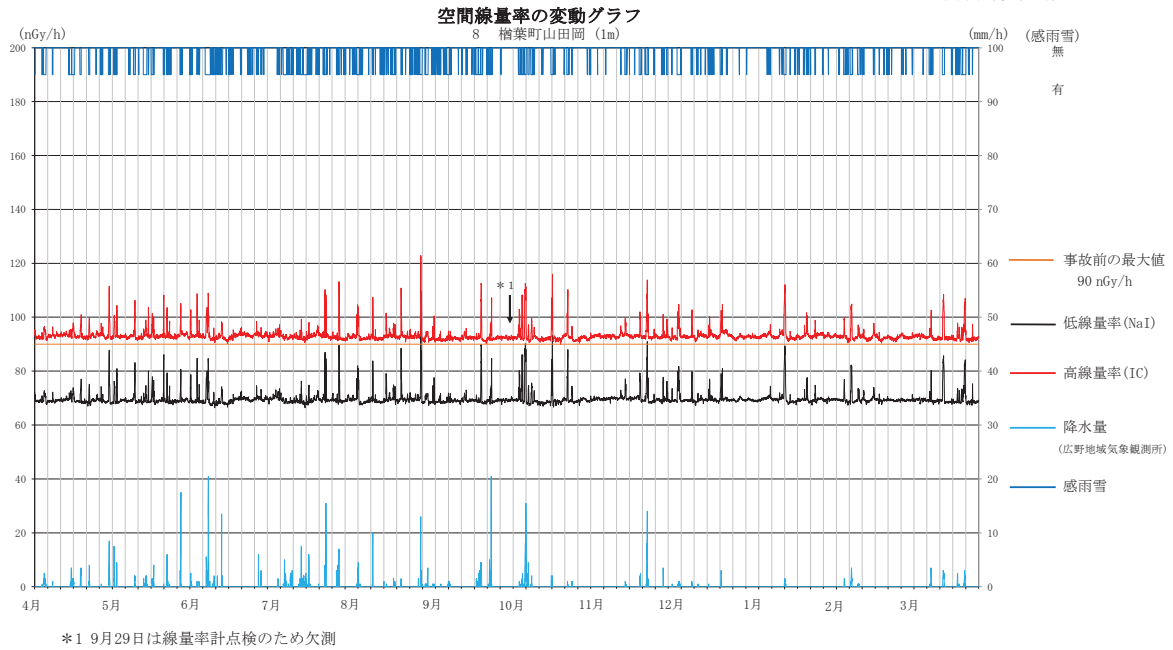
| | |
|--------------|-----|
| 1 福島市紅葉山(1m) | 219 |
| 2 郡山市日和田(1m) | 219 |
| 3 いわき市平(1m) | 220 |

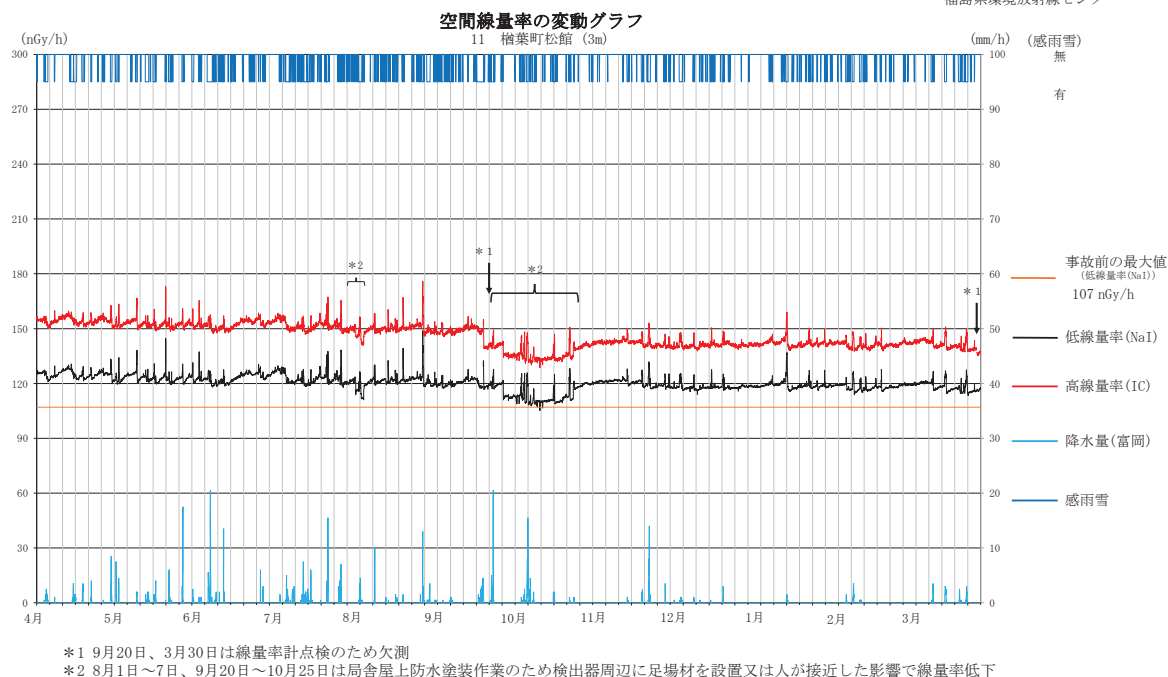
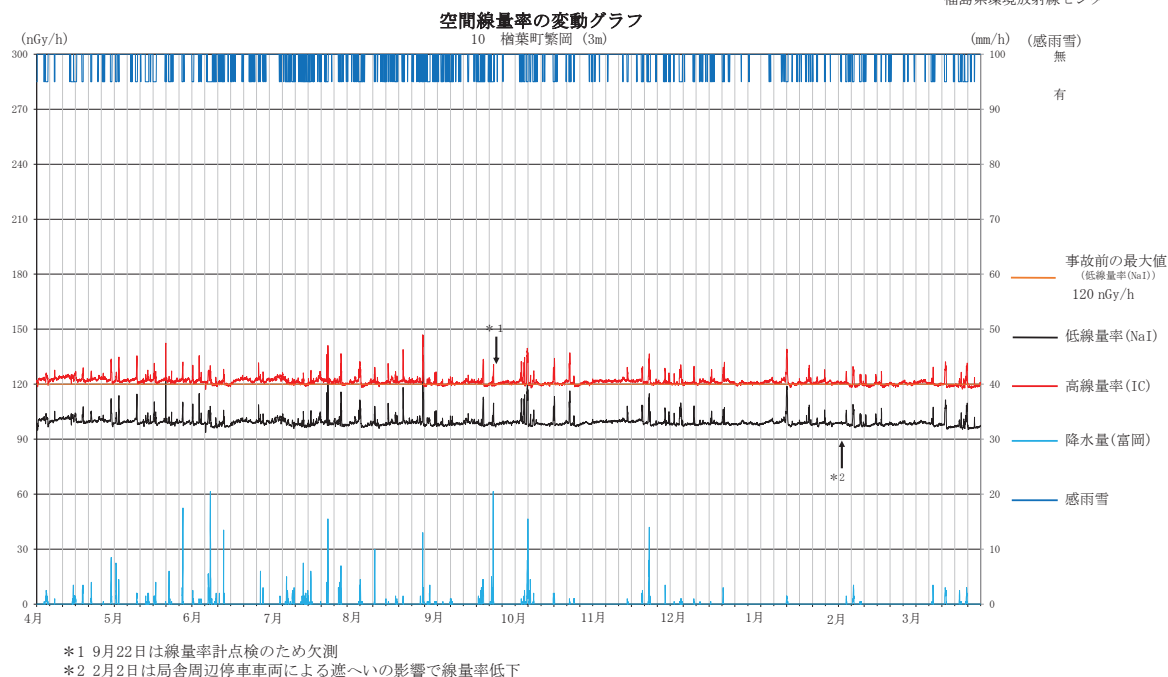


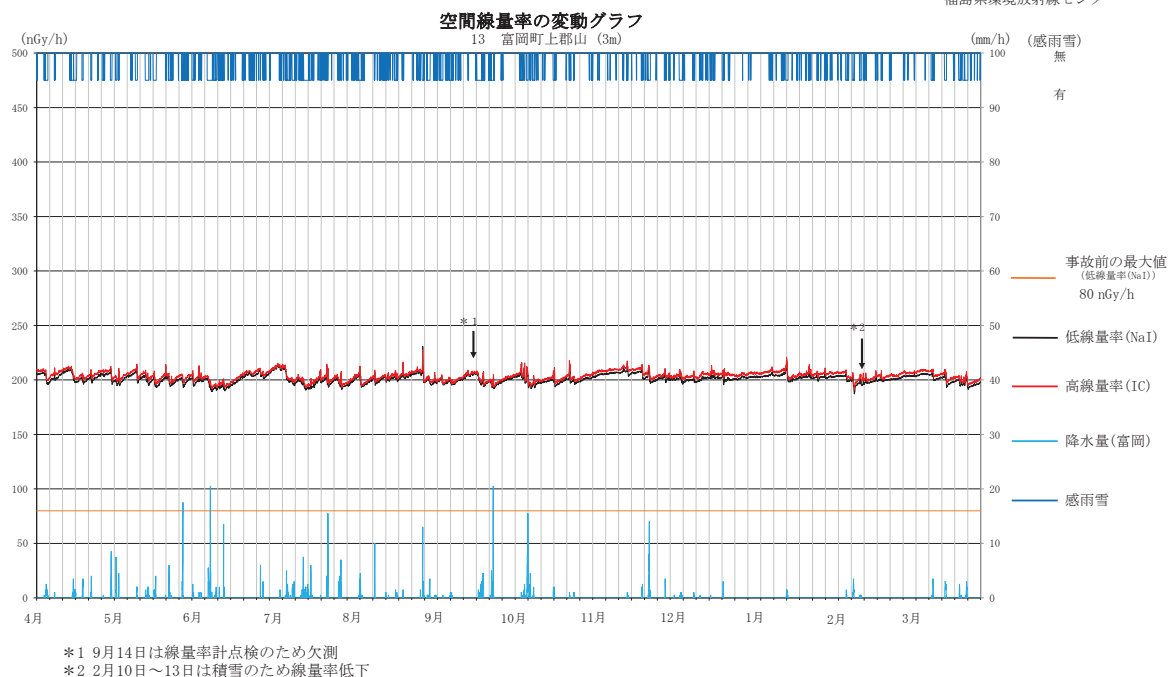
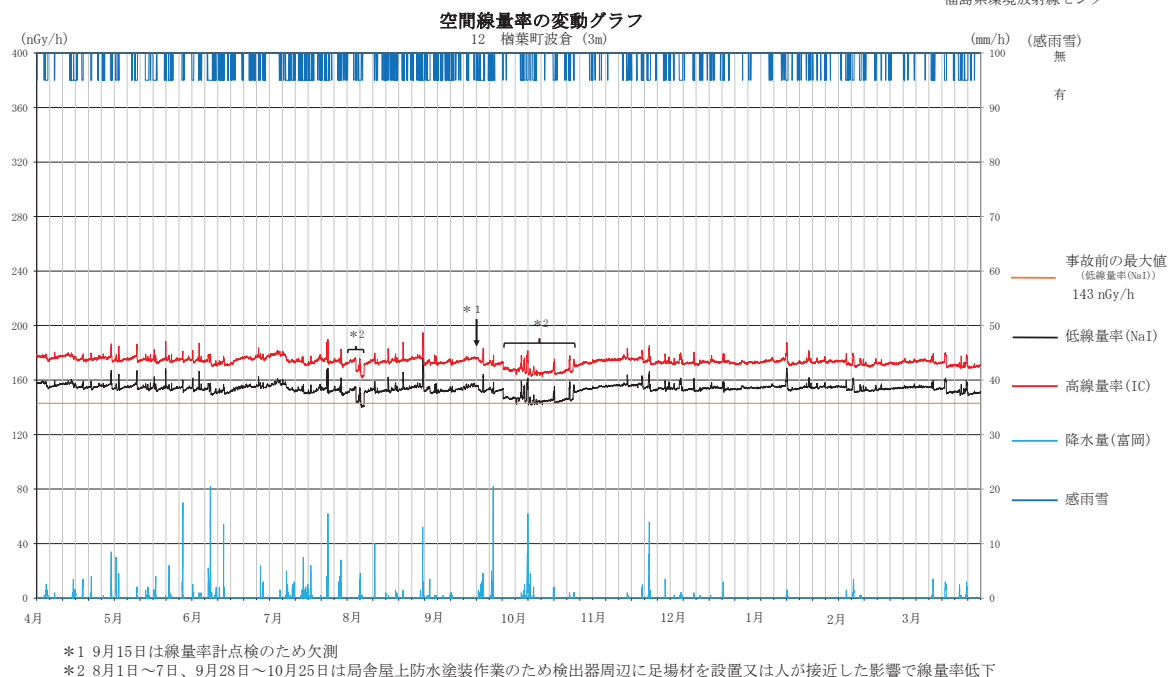


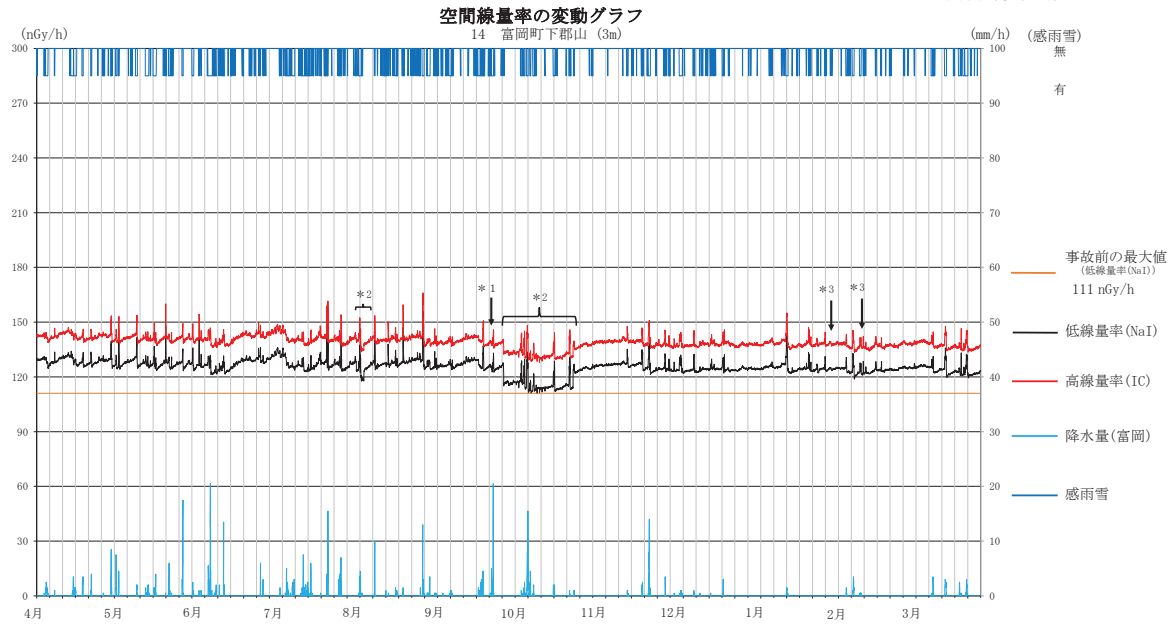




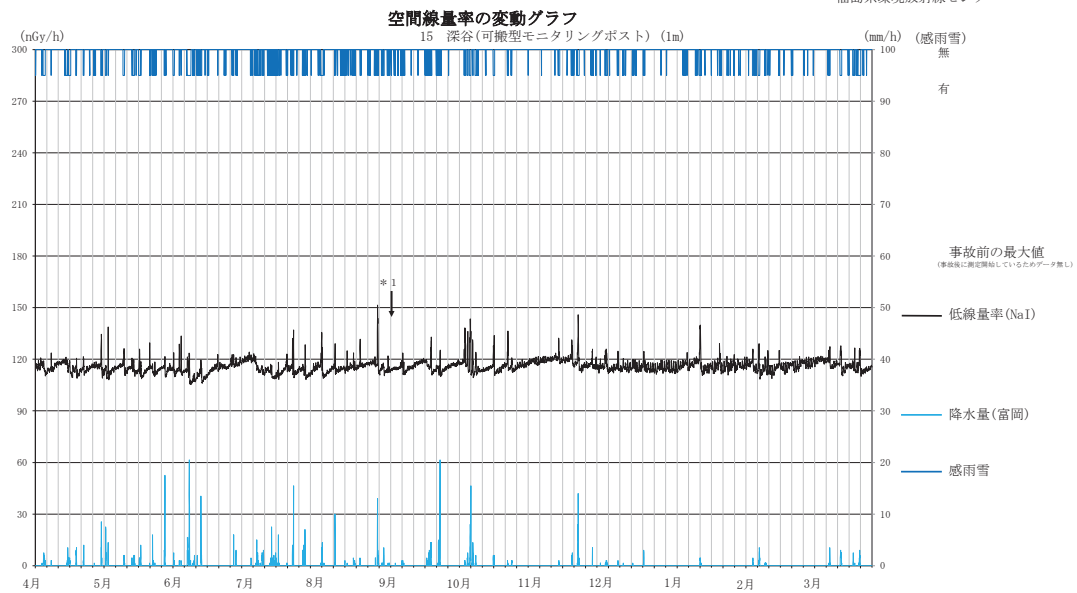






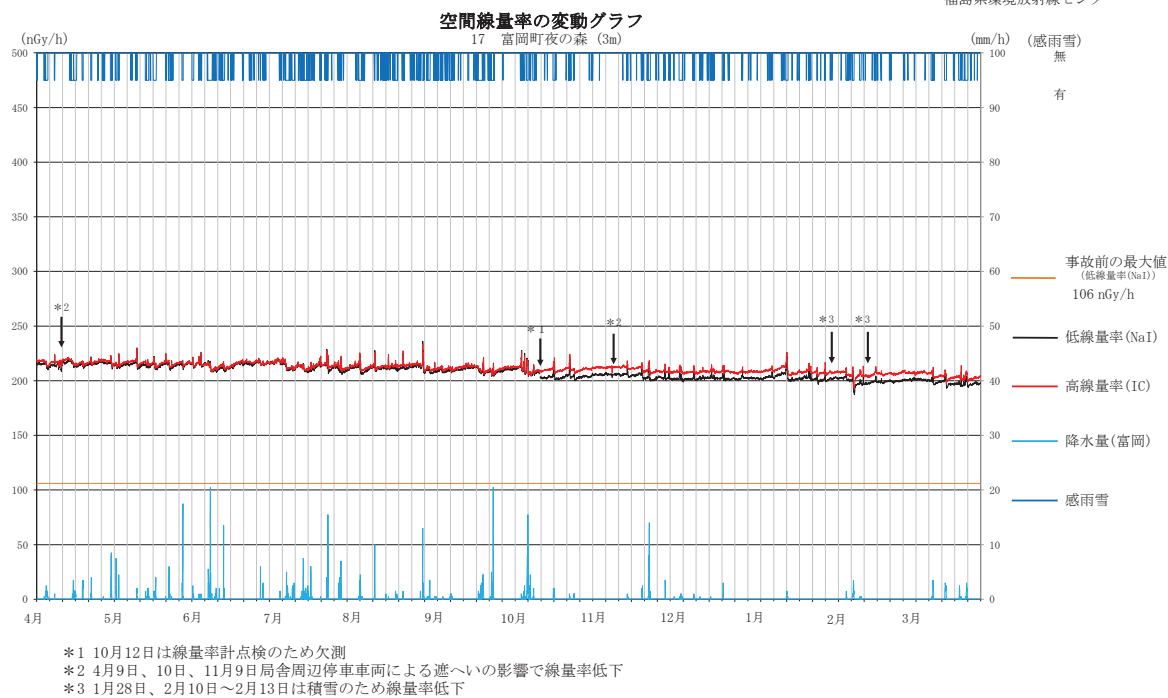
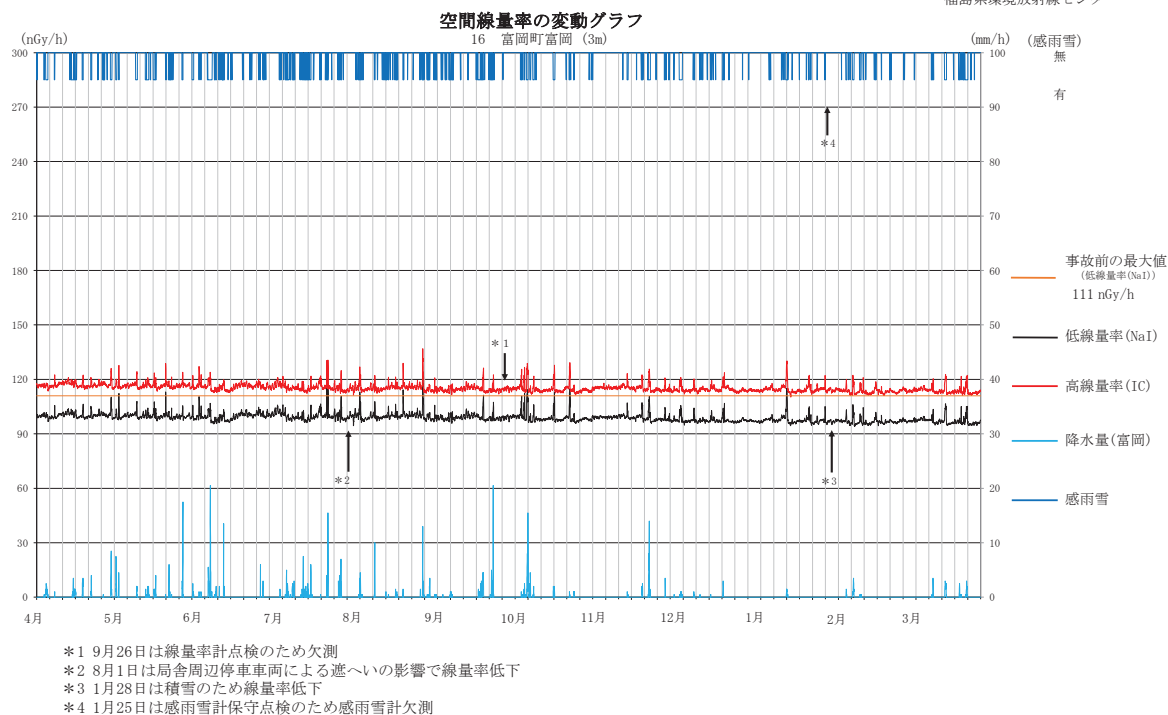


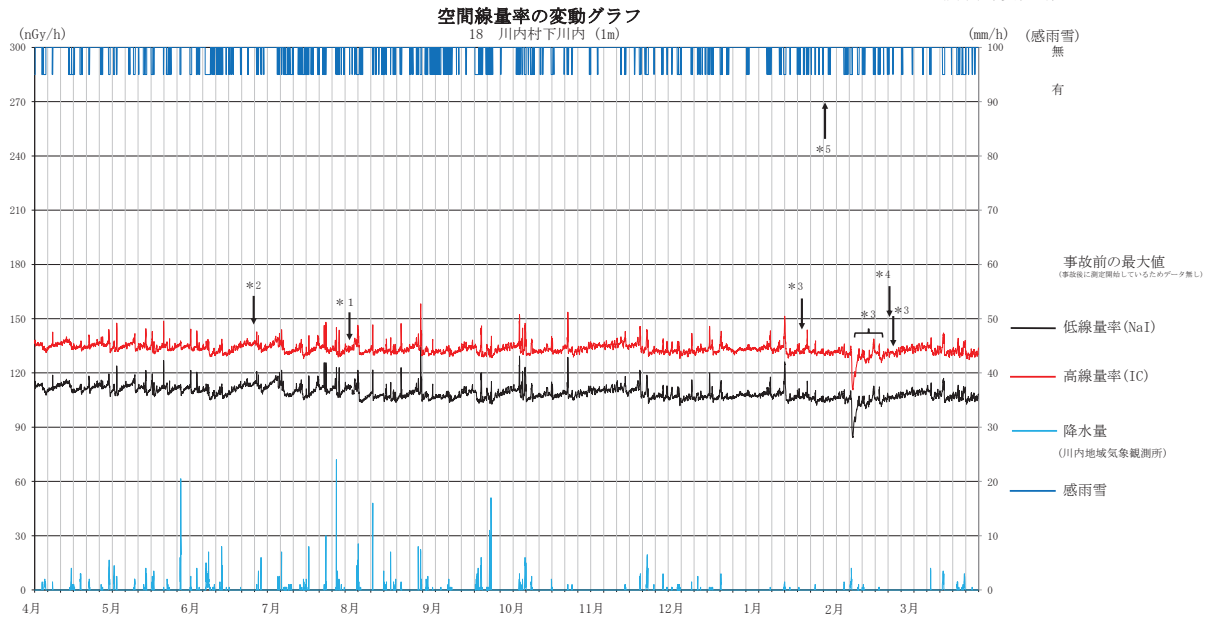
*1 9月21日は線量率計点検のため欠測
*2 8月4日～9日、9月28日～10月25日は局舎屋上防水塗装作業のため検出器周辺に足場材を設置又は人が接近した影響で線量率低下
*3 1月28日、2月10日～14日は積雪のため線量率低下



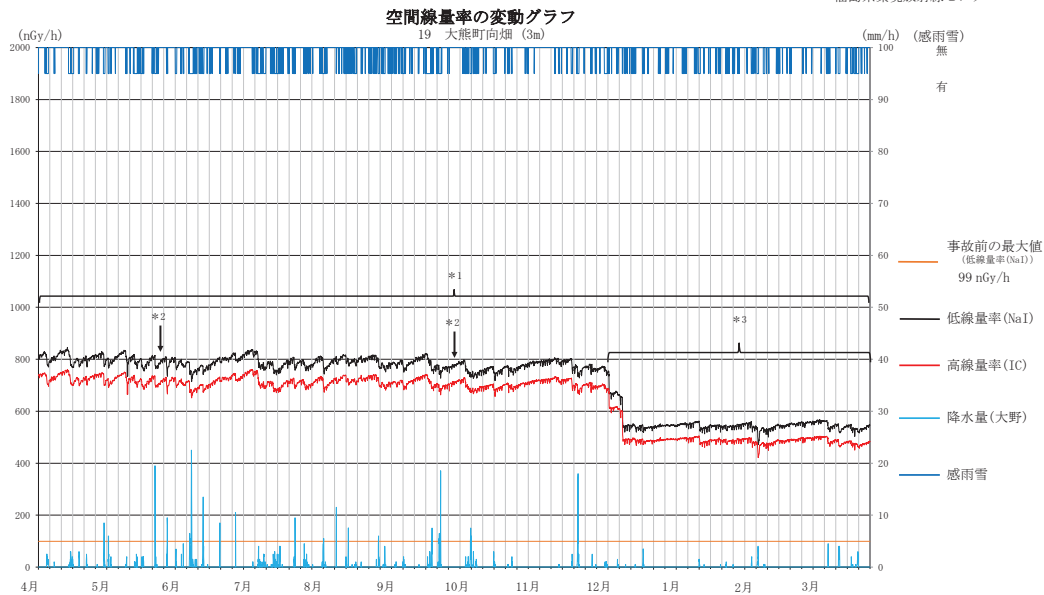
*1 9月1日は線量率計点検のため欠測

可搬型モニタリングポストには温度制御装置が装備されていないため、線量率が気温の変動による影響を受けて日周期で変動する。



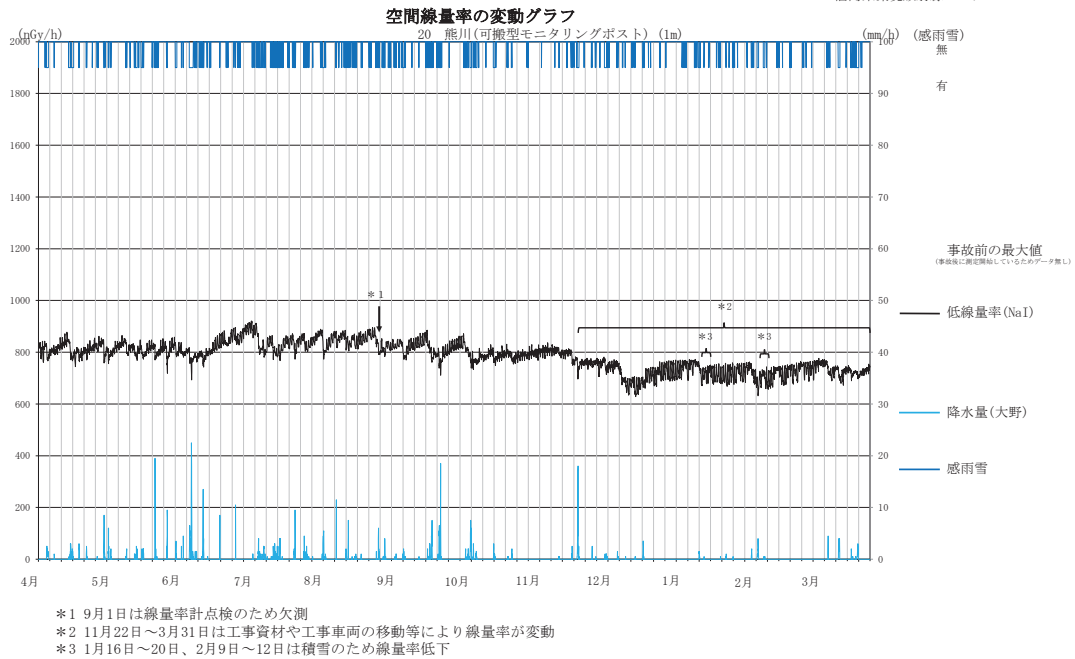


- *1 8月1日は線量率計点検のため欠測
- *2 6月25日は高線量率計の検出部温度異常のため欠測
- *3 1月23日、2月10日～19日、22日～23日は積雪のため線量率低下
- *4 2月21日は局舎周辺駐車車両による遮へいの影響で線量率低下
- *5 1月27日は感雨雪計保守点検のため感雨雪計欠測

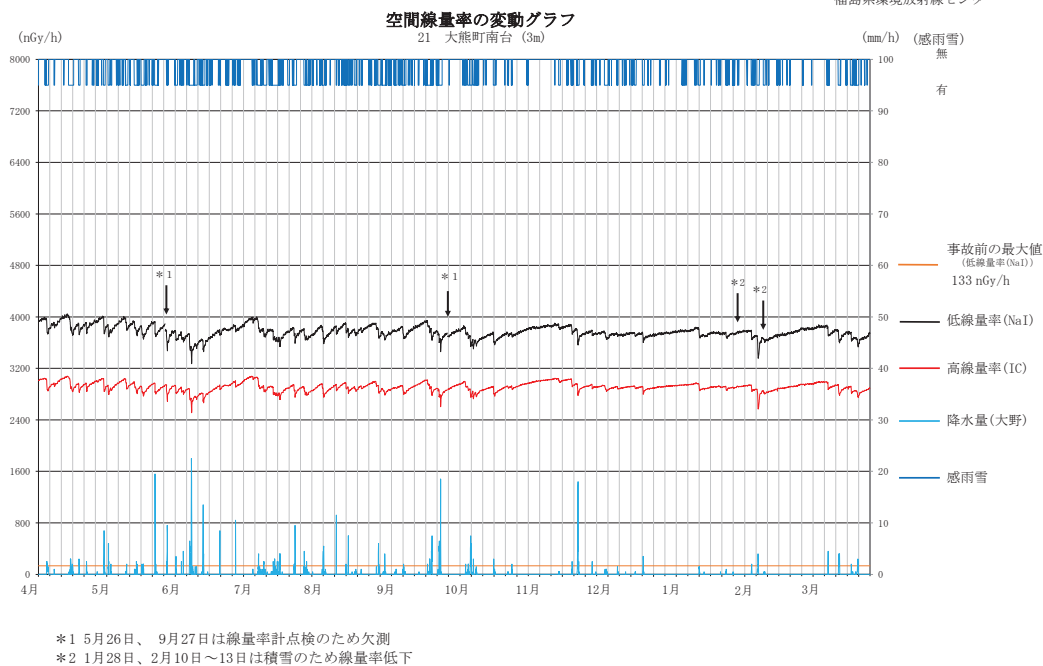


- *1 局舎付近に帰還困難区域入退域ゲートがあり、朝夕の渋滞時の車両の遮へいにより、線量率低下が発生
- *2 5月24日、9月28日は線量率計点検のため欠測
- *3 12月5日～3月31日局舎周辺除染作業の影響による線量率低下

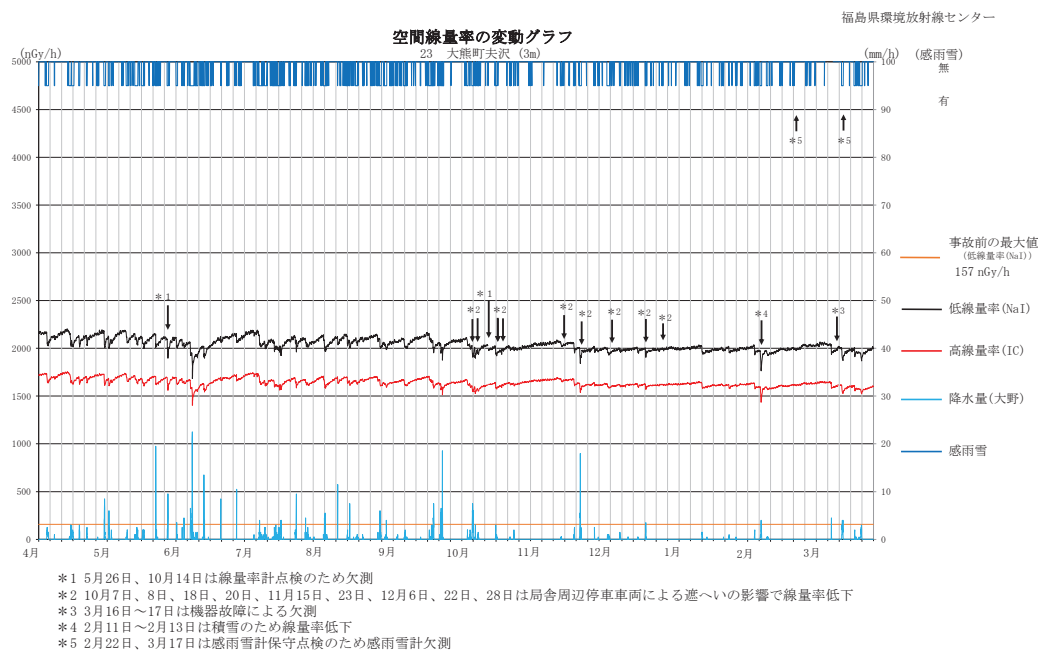
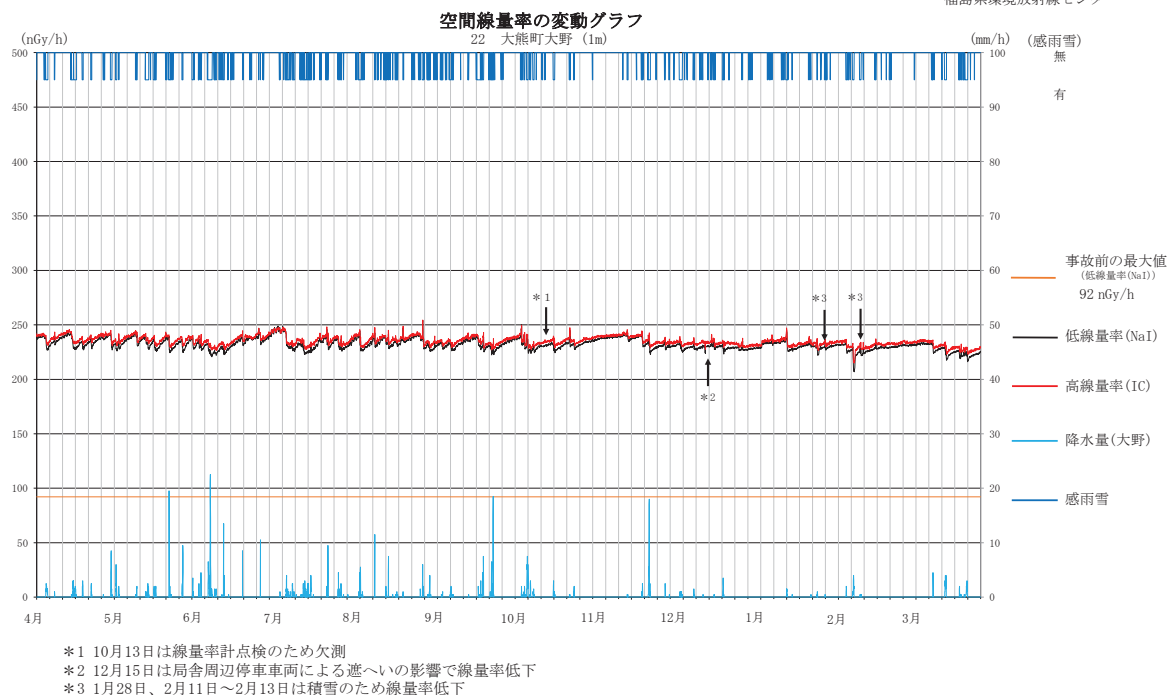
電離箱式検出器 (IC) は高エネルギーの宇宙線についても測定できることから、線量率が低レベルのときの測定値はNaI (TI) シンチレーション式検出器より30nGy/h程度高くなる。また電離箱式検出器は、検出器の形状が球形であり方向特性が良好である一方、NaI (TI) シンチレーション式検出器の形状は2inφ×2inの円柱状であるため、鉛直方向の方向特性を1とした場合、90度方向では1.1程度となる。線量率が数百nGy/h以上の地点では、福島第一原子力発電所の事故により沈着したCs-134及びCs-137による地表面方向 (90度から180度) からの放射線が大部分を占めるため、検出器の方向特性の違いによる影響がより顕著に現れ、電離箱式検出器と比較してNaI (TI) シンチレーション式検出器の測定値が高い傾向となる。



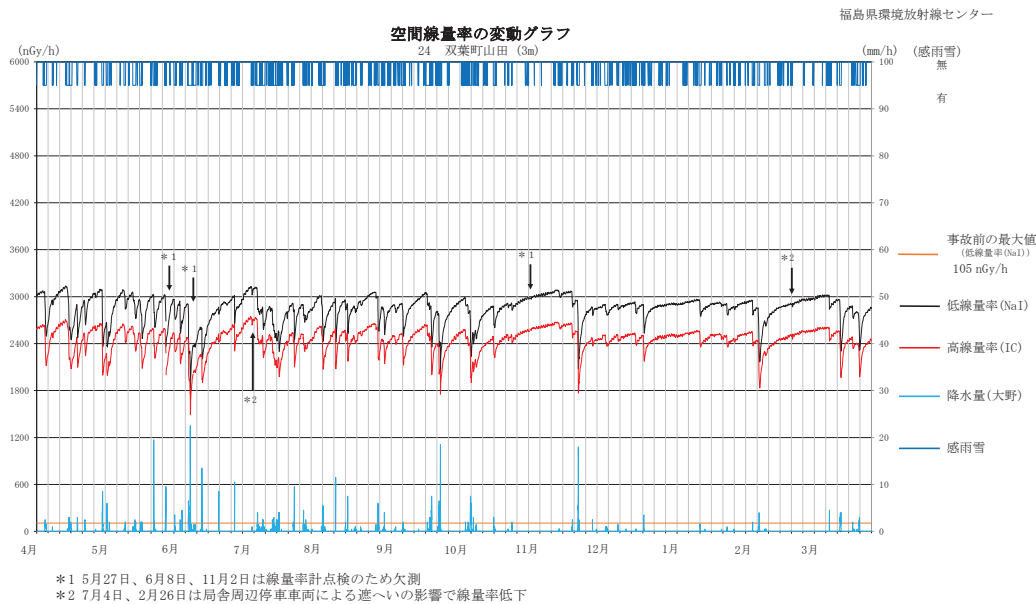
可搬型モニタリングポストには温度制御装置が装備されていないため、線量率が気温の変動による影響を受けて日周期で変動する。



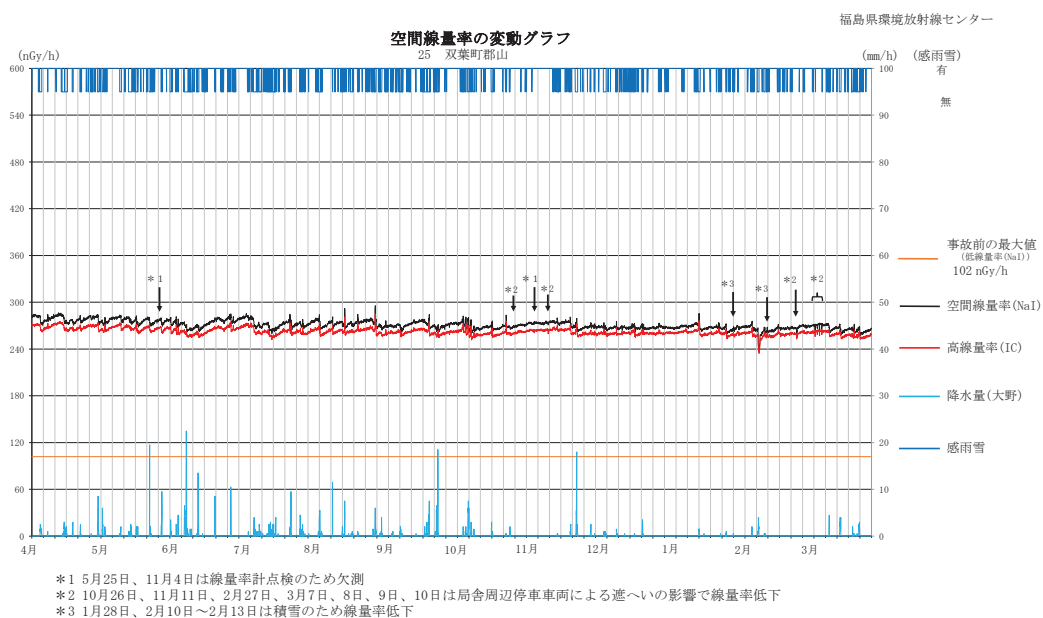
電離箱式検出器 (IC) は高エネルギーの宇宙線についても測定できることから、線量率が低レベルのときの測定値はNaI (TI) シンチレーション式検出器より30nGy/h程度高くなる。また電離箱式検出器は、検出器の形状が球形であり方向特性が良好である一方、NaI (TI) シンチレーション式検出器の形状は2inφ×2inの円柱状であるため、鉛直方向の方向特性を1とした場合、90度方向では1.1程度となる。線量率が数百nGy/h以上の地点では、福島第一原子力発電所の事故により沈着したCs-134及びCs-137による地表面方向 (90度から180度) からの放射線が大部分を占めるため、検出器の方向特性の違いによる影響がより顕著に現れ、電離箱式検出器と比較してNaI (TI) シンチレーション式検出器の測定値が高い傾向となる。



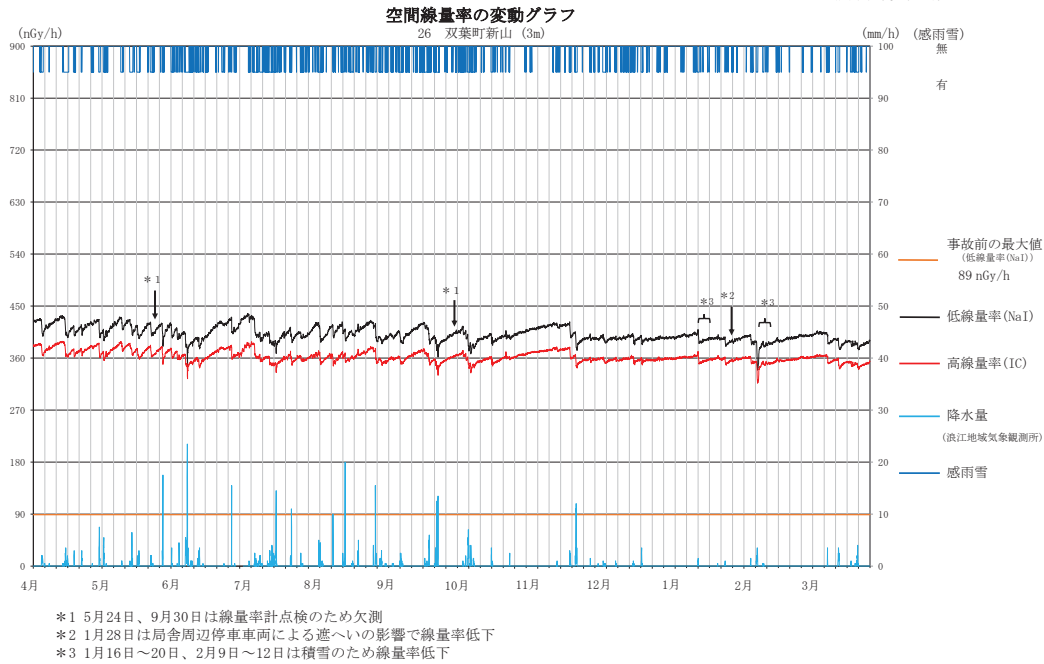
電離箱式検出器 (IC) は高エネルギーの宇宙線についても測定できることから、線量率が低レベルのときの測定値はNaI (TI) シンチレーション式検出器より30nGy/h程度高くなる。また電離箱式検出器は、検出器の形状が球形であり方向特性が良好である一方、NaI (TI) シンチレーション式検出器の形状は2inφ×2inの円柱状であるため、鉛直方向の方向特性を1とした場合、90度方向では1.1程度となる。線量率が数百nGy/h以上の地点では、福島第一原子力発電所の事故により沈着したCs-134及びCs-137による地表面方向(90度から180度)からの放射線が大部分を占めるため、検出器の方向特性の違いによる影響がより顕著に現れ、電離箱式検出器と比較してNaI (TI) シンチレーション式検出器の測定値が高い傾向となる。



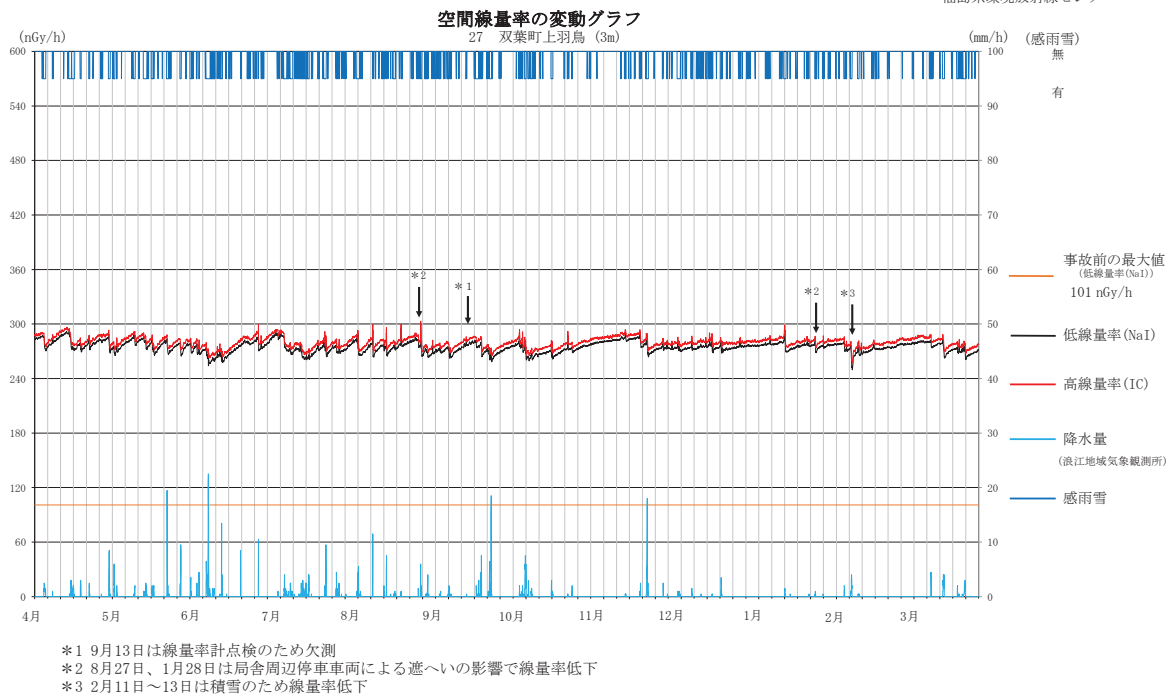
電離箱式検出器 (IC) は高エネルギーの宇宙線についても測定できることから、線量率が低レベルのときの測定値はNaI (TI) シンチレーション式検出器より30nGy/h程度高くなる。また電離箱式検出器は、検出器の形状が球形であり方向特性が良好である一方、NaI (TI) シンチレーション式検出器の形状は2inφ×2inの円柱状であるため、鉛直方向の方向特性を1とした場合、90度方向では1.1程度となる。線量率が数百nGy/h以上の地点では、福島第一原子力発電所の事故により沈着したCs-134及びCs-137による地表面方向 (90度から180度) からの放射線が大部分を占めるため、検出器の方向特性の違いによる影響がより顕著に現れ、電離箱式検出器と比較してNaI (TI) シンチレーション式検出器の測定値が高い傾向となる。

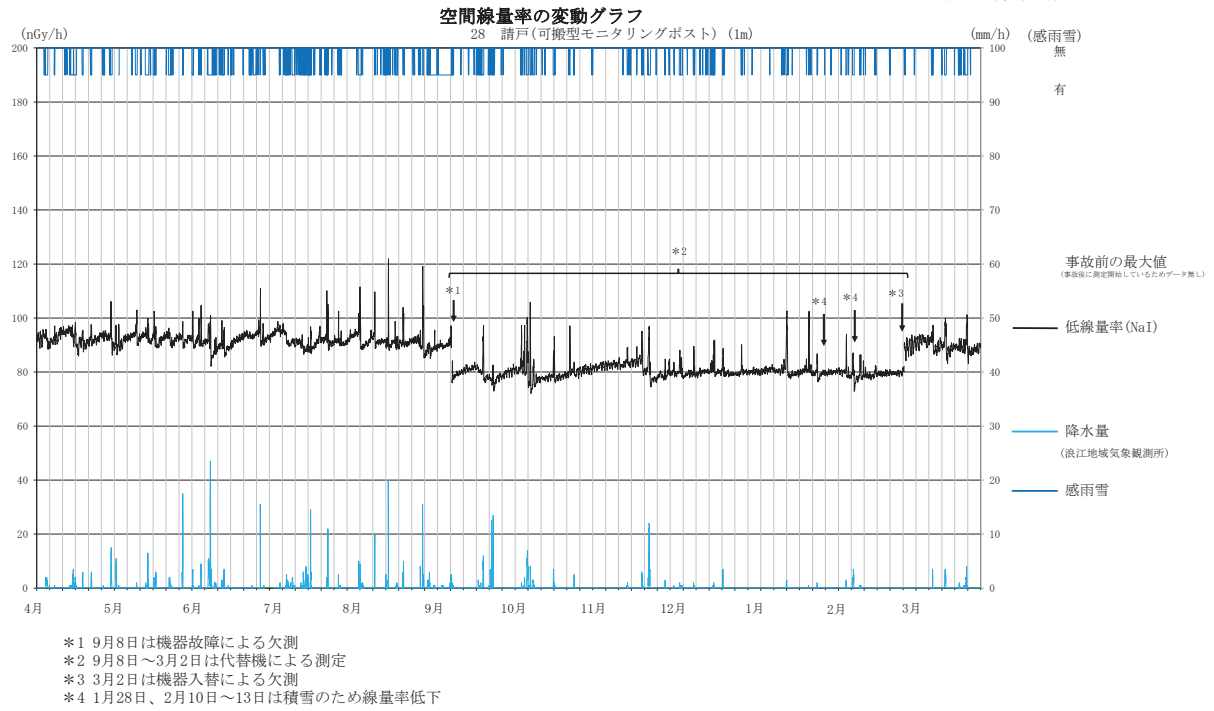


電離箱式検出器 (IC) は高エネルギーの宇宙線についても測定できることから、線量率が低レベルのときの測定値はNaI (TI) シンチレーション式検出器より30nGy/h程度高くなる。また電離箱式検出器は、検出器の形状が球形であり方向特性が良好である一方、NaI (TI) シンチレーション式検出器の形状は2inφ×2inの円柱状であるため、鉛直方向の方向特性を1とした場合、90度方向では1.1程度となる。線量率が数百nGy/h以上の地点では、福島第一原子力発電所の事故により沈着したCs-134及びCs-137による地表面方向 (90度から180度) からの放射線が大部分を占めるため、検出器の方向特性の違いによる影響がより顕著に現れ、電離箱式検出器と比較してNaI (TI) シンチレーション式検出器の測定値が高い傾向となる。

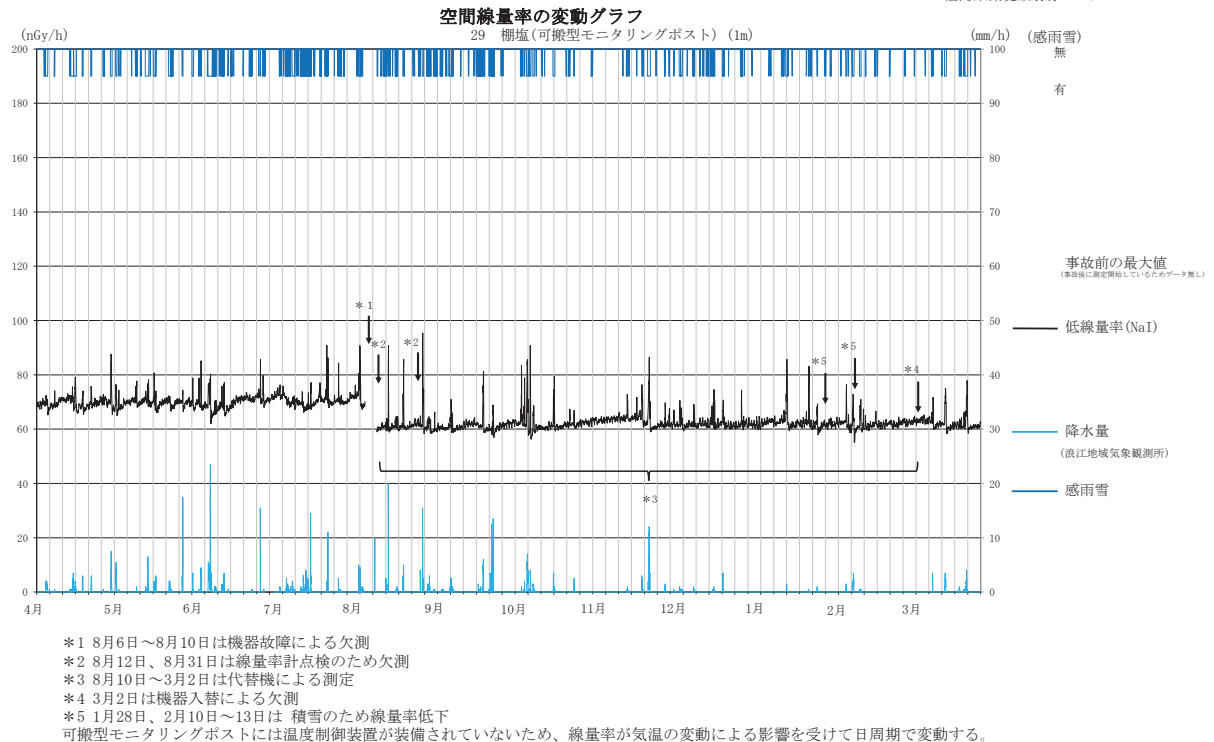


電離箱式検出器(IC)は高エネルギーの宇宙線についても測定できることから、線量率が低レベルのときの測定値はNaI(Tl)シンチレーション式検出器より30nGy/h程度高くなる。また電離箱式検出器は、検出器の形状が球形であり方向特性が良好である一方、NaI(Tl)シンチレーション式検出器の形状は2inφ×2inの円柱状であるため、鉛直方向の方向特性を1とした場合、90度方向では1.1程度となる。線量率が数百nGy/h以上の地点では、福島第一原子力発電所の事故により沈着したCs-134及びCs-137による地表面方向(90度から180度)からの放射線が大部分を占めるため、検出器の方向特性の違いによる影響がより顕著に現れ、電離箱式検出器と比較してNaI(Tl)シンチレーション式検出器の測定値が高い傾向となる。

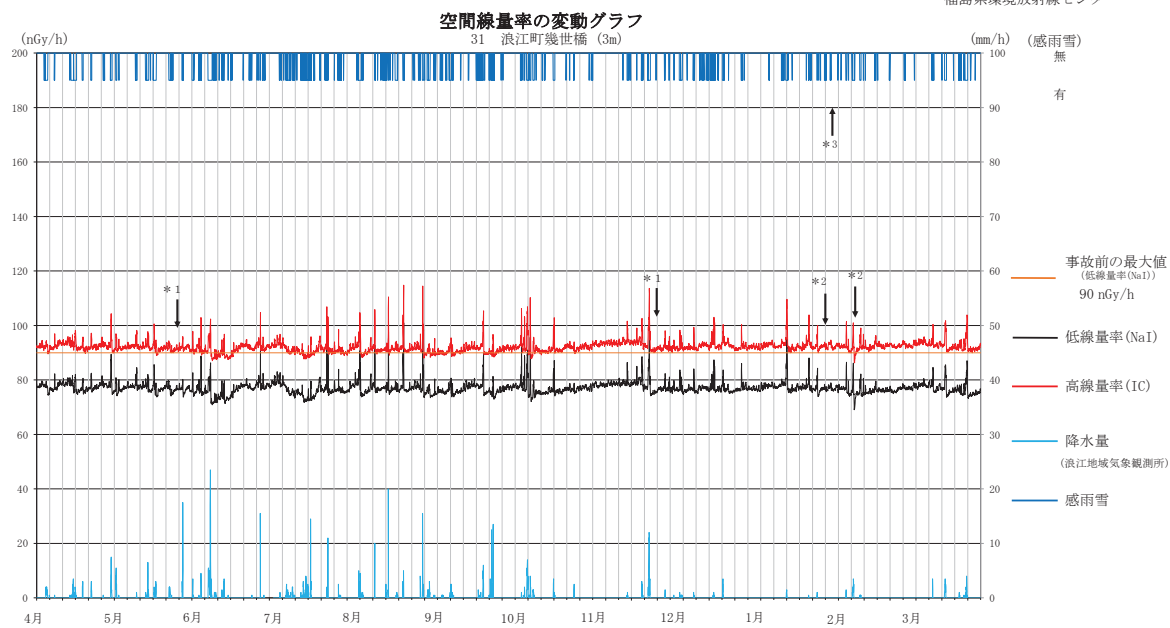
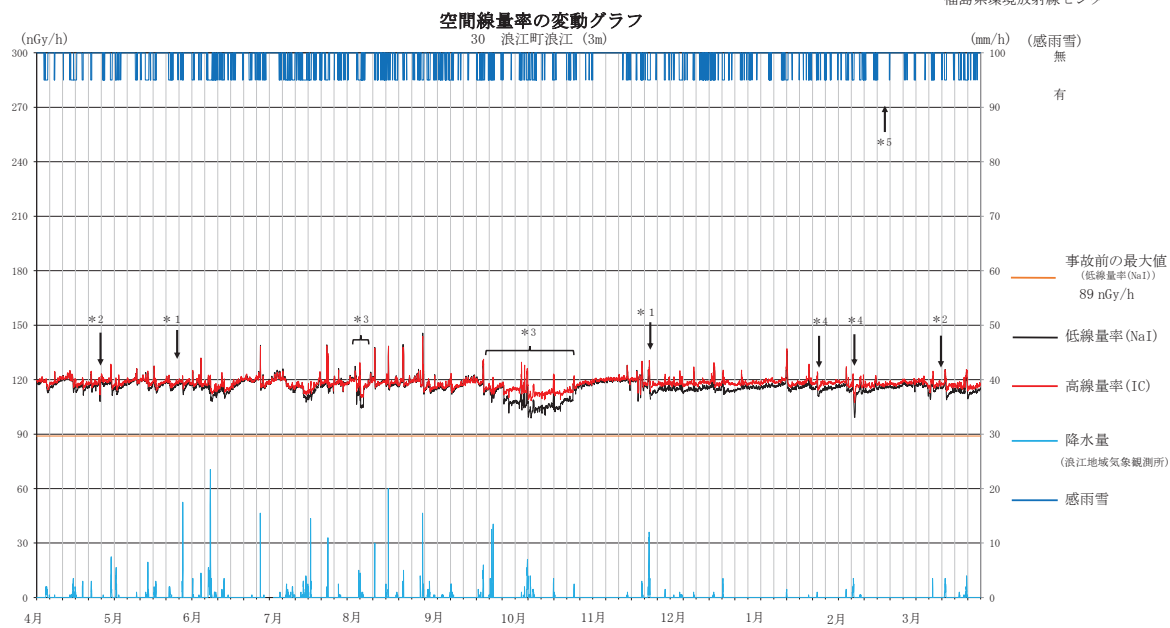


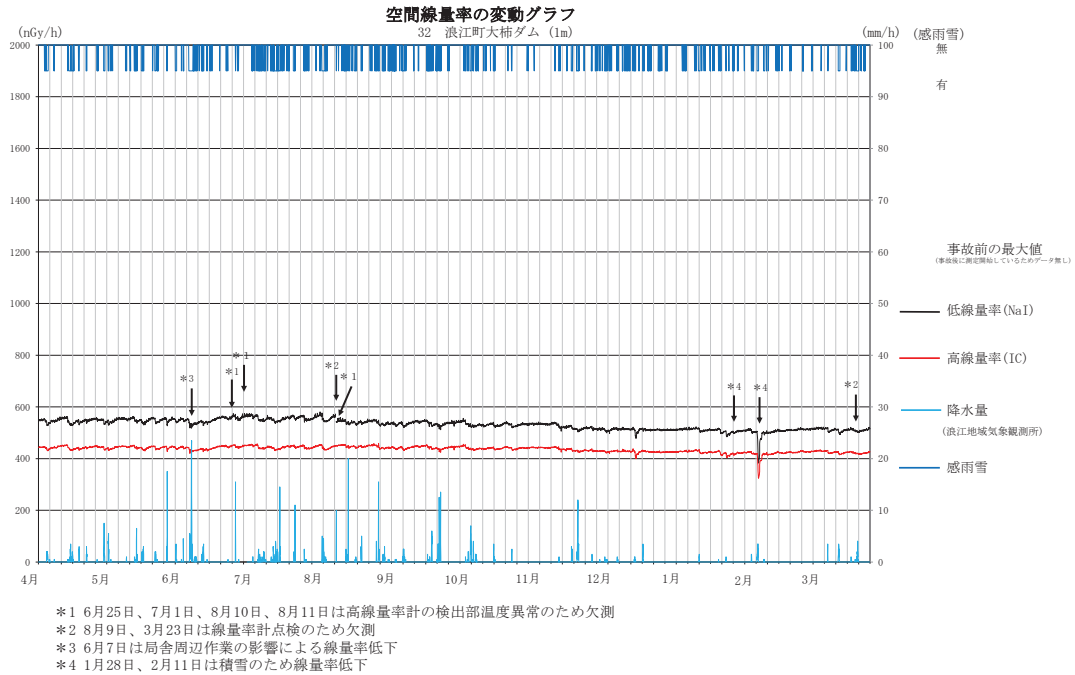


可搬型モニタリングポストには温度制御装置が装備されていないため、線量率が気温の変動による影響を受けて日周期で変動する。

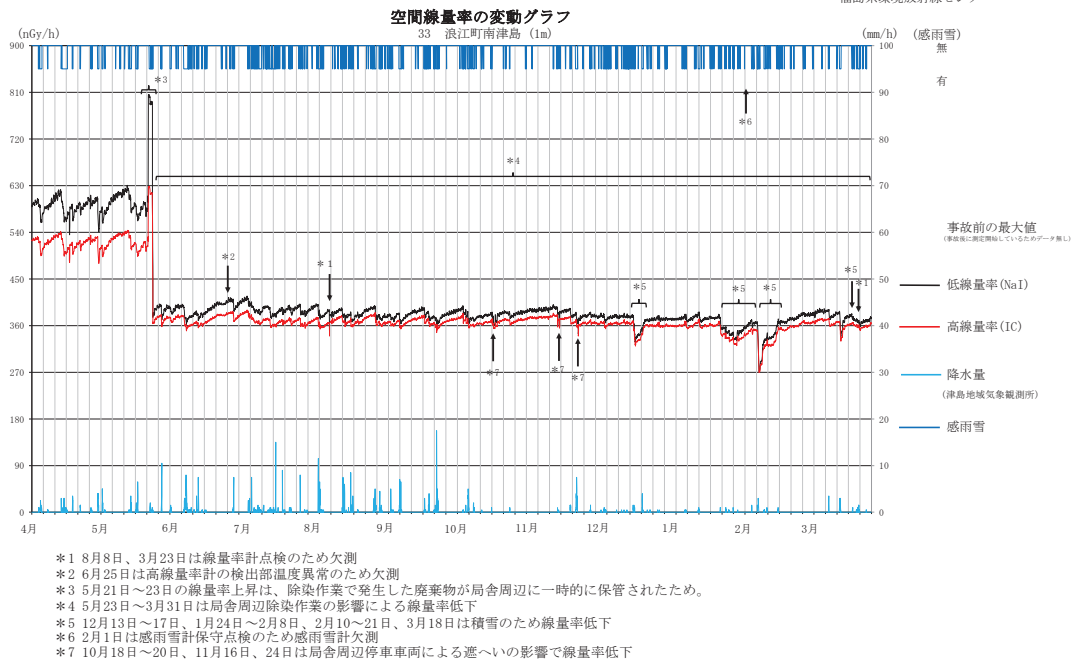


可搬型モニタリングポストには温度制御装置が装備されていないため、線量率が気温の変動による影響を受けて日周期で変動する。

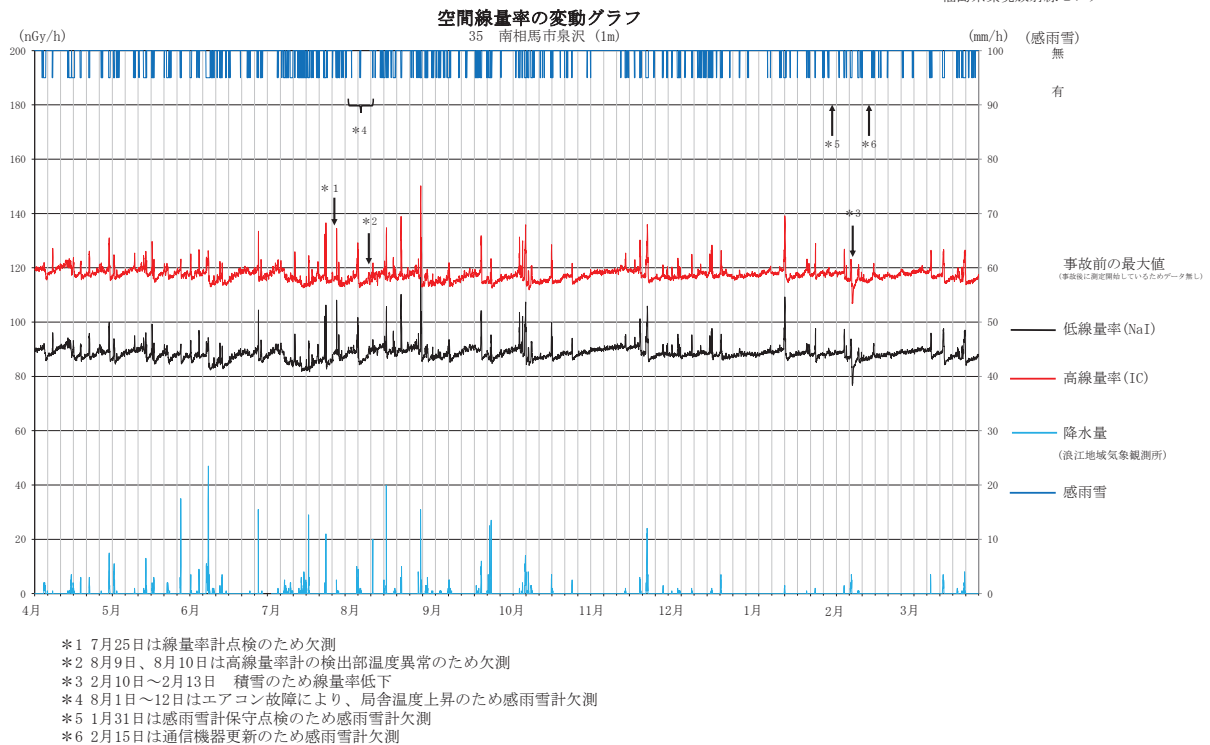
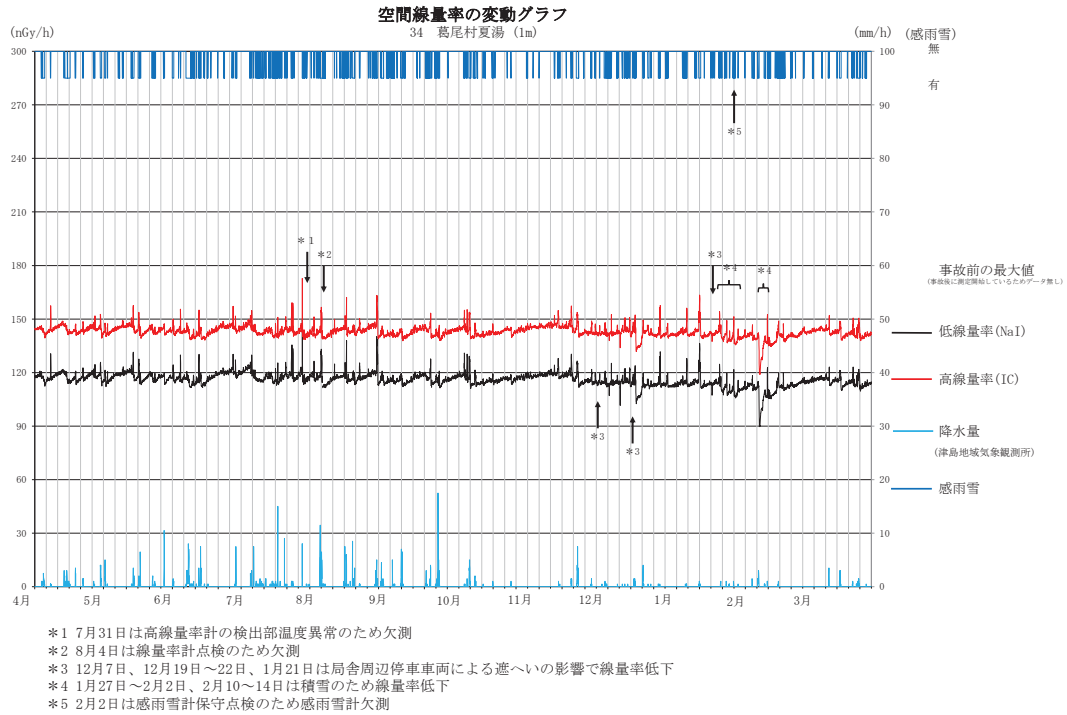


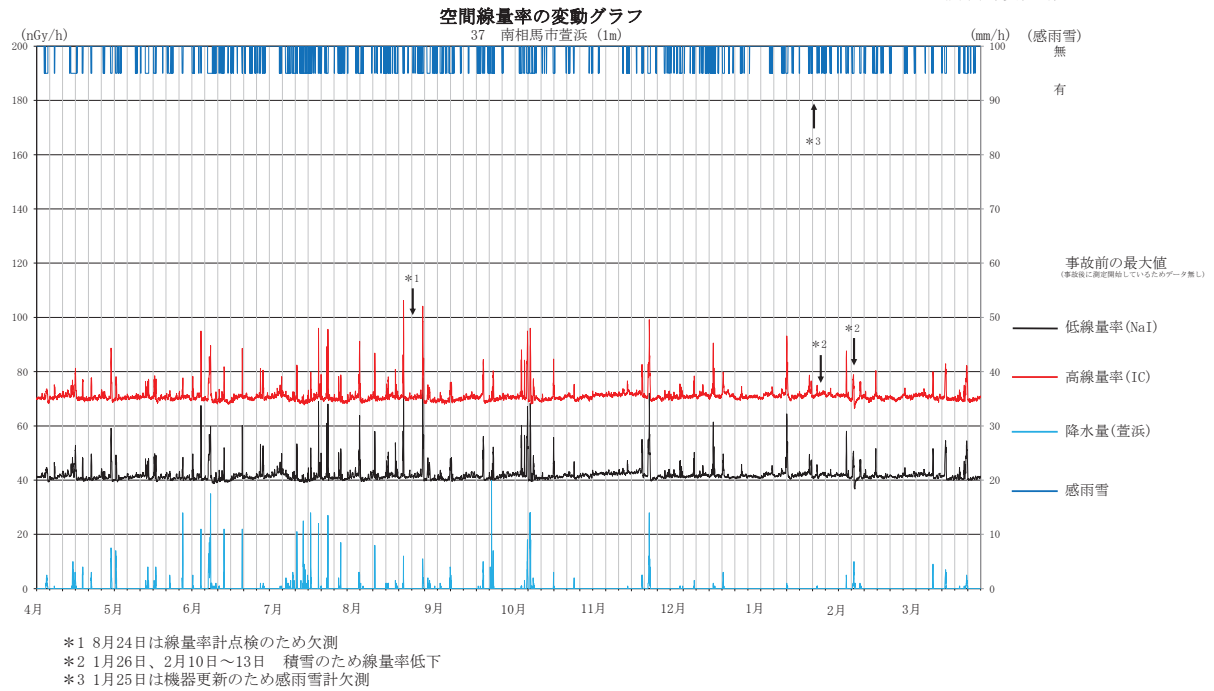
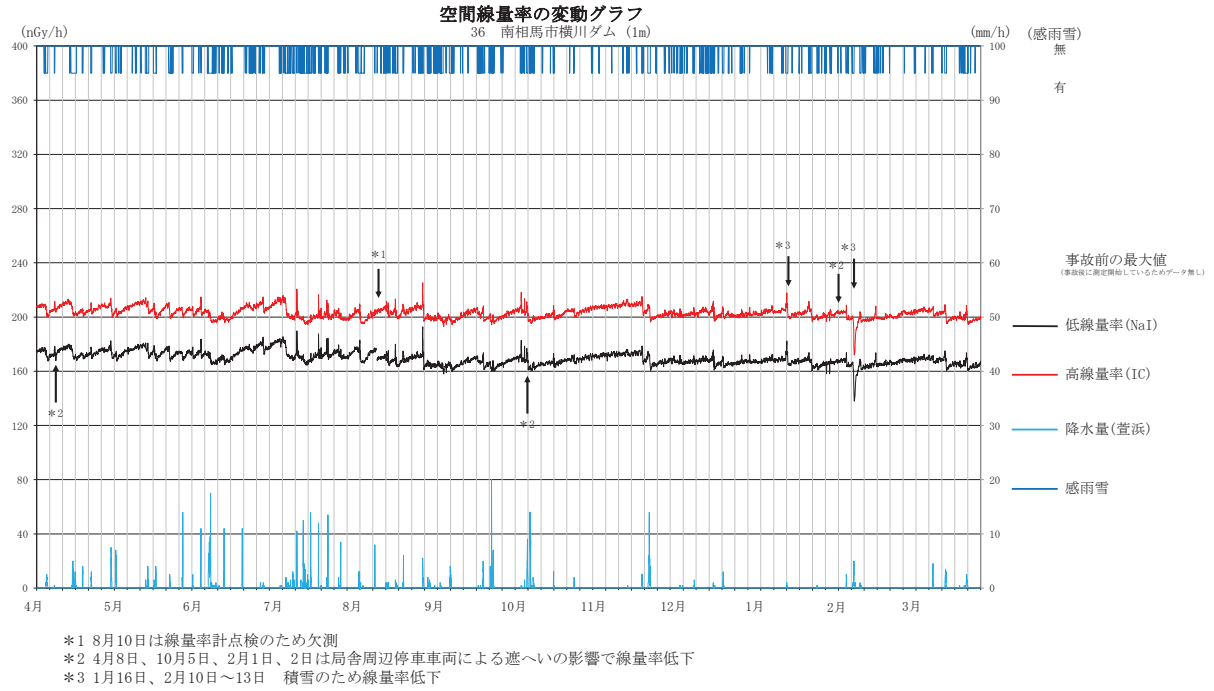


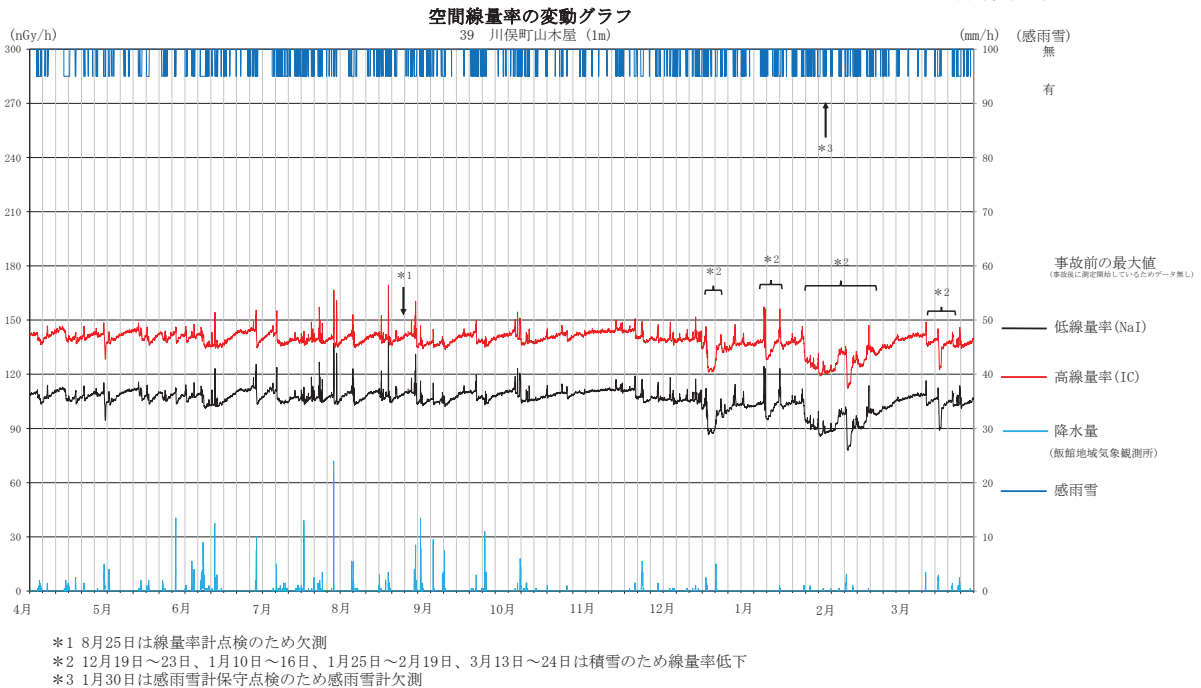
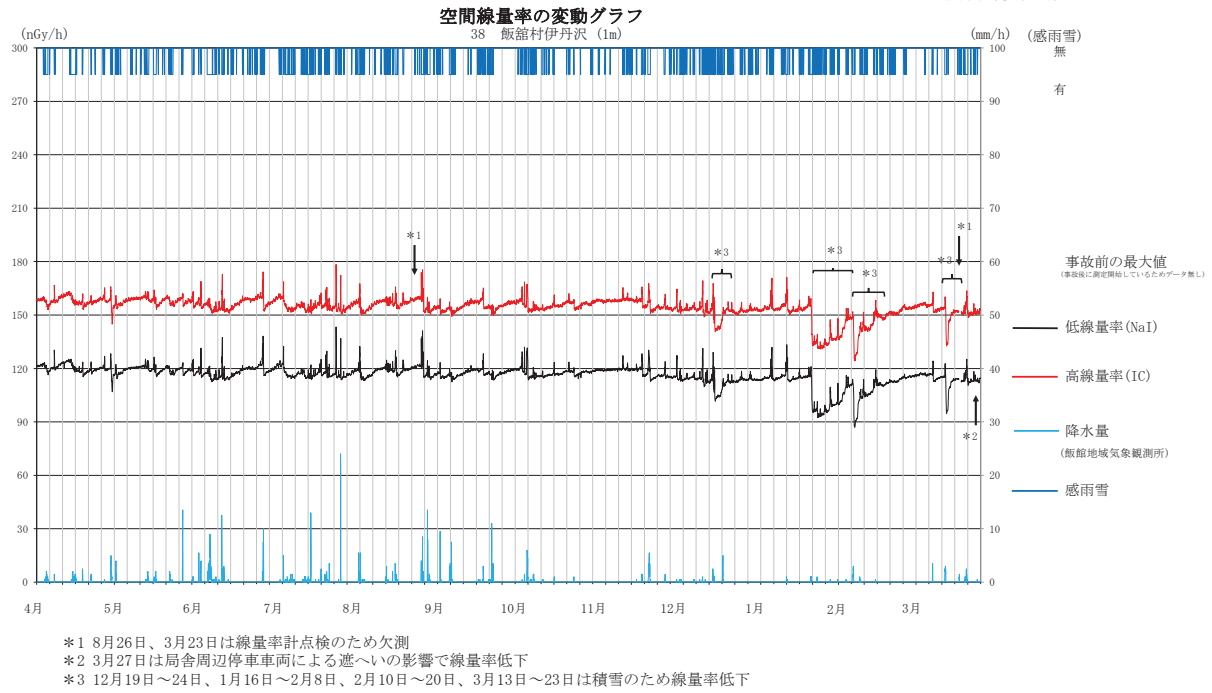
電離箱式検出器 (IC) は高エネルギーの宇宙線についても測定できることから、線量率が低レベルのときの測定値はNaI (TI) シンチレーション式検出器より30nGy/h程度高くなる。また電離箱式検出器は、検出器の形状が球形であり方向特性が良好である一方、NaI (TI) シンチレーション式検出器の形状は2inφ×2inの円柱状であるため、鉛直方向の方向特性を1とした場合、90度方向では1.1程度となる。線量率が数百nGy/h以上の地点では、福島第一原子力発電所の事故により沈着したCs-134及びCs-137による地表面方向 (90度から180度) からの放射線が大部分を占めるため、検出器の方向特性の違いによる影響がより顕著に現れ、電離箱式検出器と比較してNaI (TI) シンチレーション式検出器の測定値が高い傾向となる。



電離箱式検出器 (IC) は高エネルギーの宇宙線についても測定できることから、線量率が低レベルのときの測定値はNaI (TI) シンチレーション式検出器より30nGy/h程度高くなる。また電離箱式検出器は、検出器の形状が球形であり方向特性が良好である一方、NaI (TI) シンチレーション式検出器の形状は2inφ×2inの円柱状であるため、鉛直方向の方向特性を1とした場合、90度方向では1.1程度となる。線量率が数百nGy/h以上の地点では、福島第一原子力発電所の事故により沈着したCs-134及びCs-137による地表面方向 (90度から180度) からの放射線が大部分を占めるため、検出器の方向特性の違いによる影響がより顕著に現れ、電離箱式検出器と比較してNaI (TI) シンチレーション式検出器の測定値が高い傾向となる。

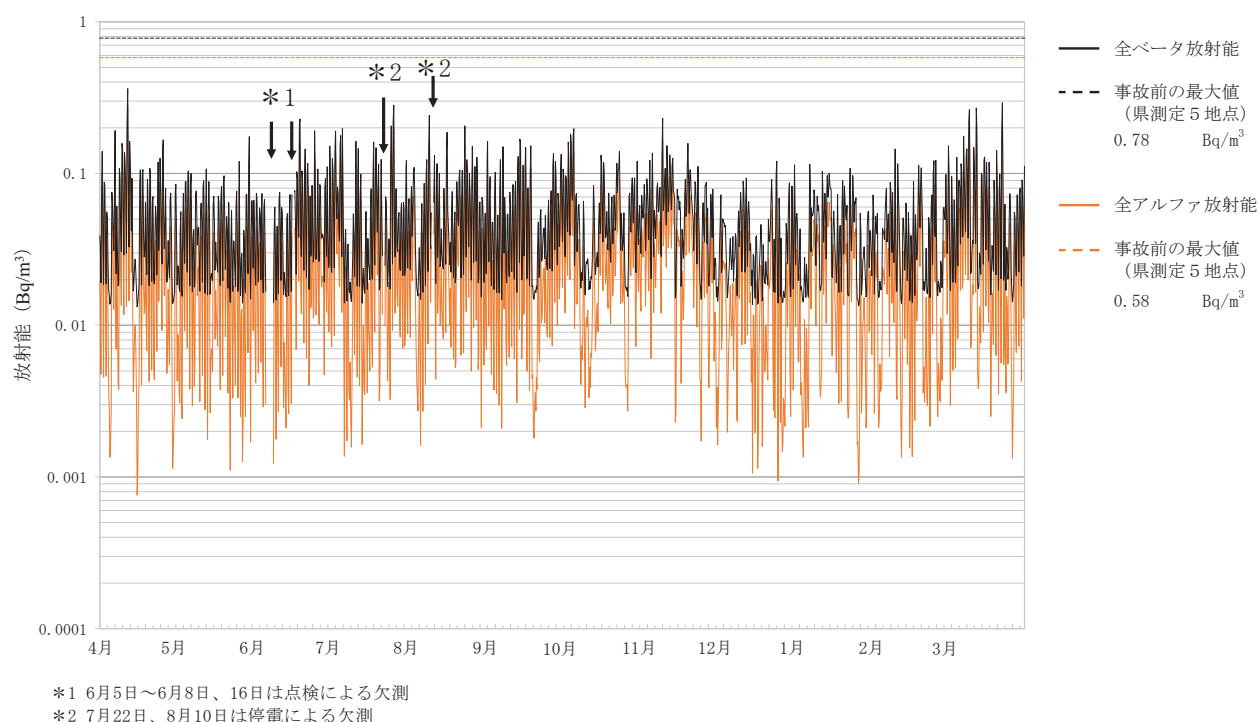






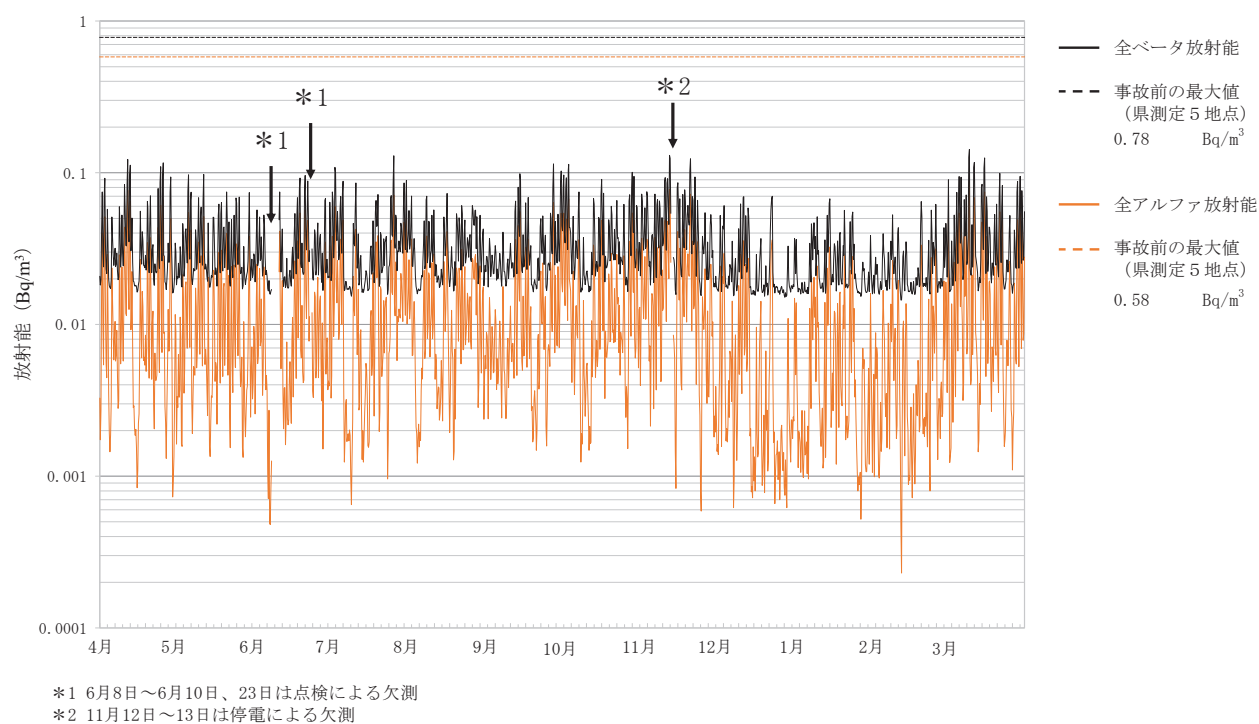
大気浮遊じんの全アルファ及び全ベータ放射能の推移

1 いわき市小川
(令和4年4月1日～令和5年3月31日)



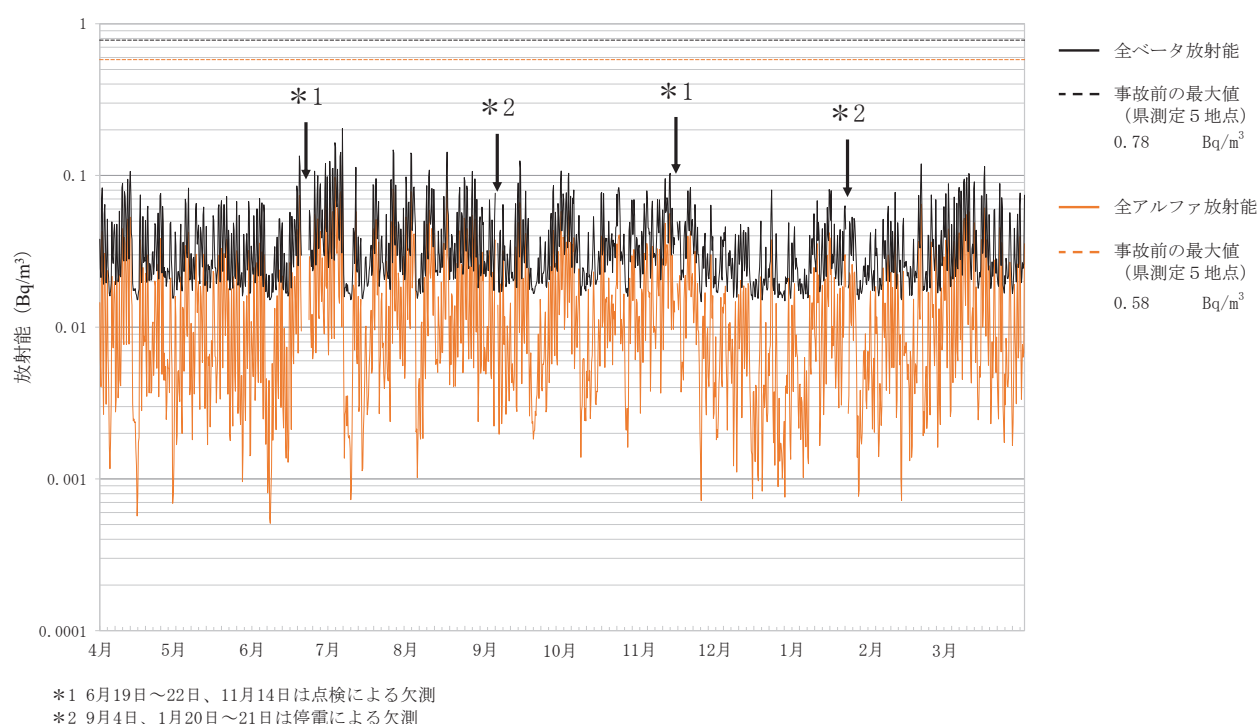
大気浮遊じんの全アルファ及び全ベータ放射能の推移

2 田村市都路馬洗戸
(令和4年4月1日～令和5年3月31日)



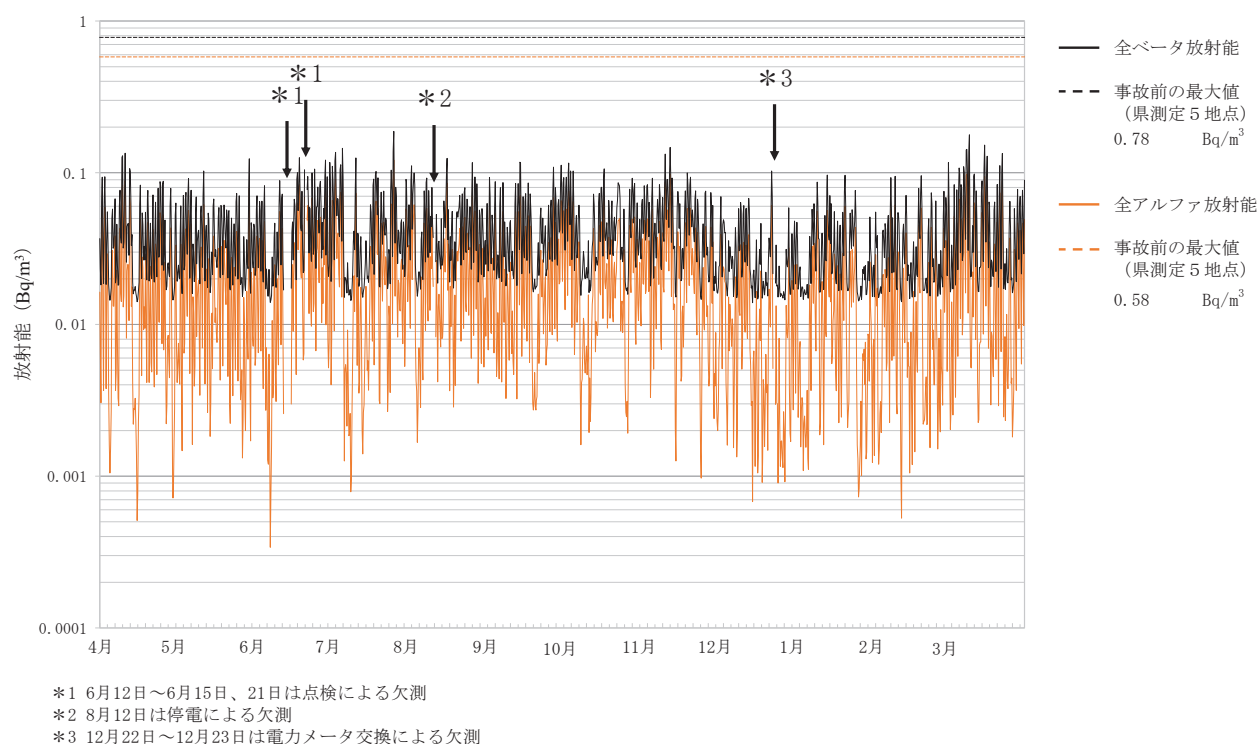
大気浮遊じんの全アルファ及び全ベータ放射能の推移

3 広野町小滝平
(令和4年4月1日～令和5年3月31日)



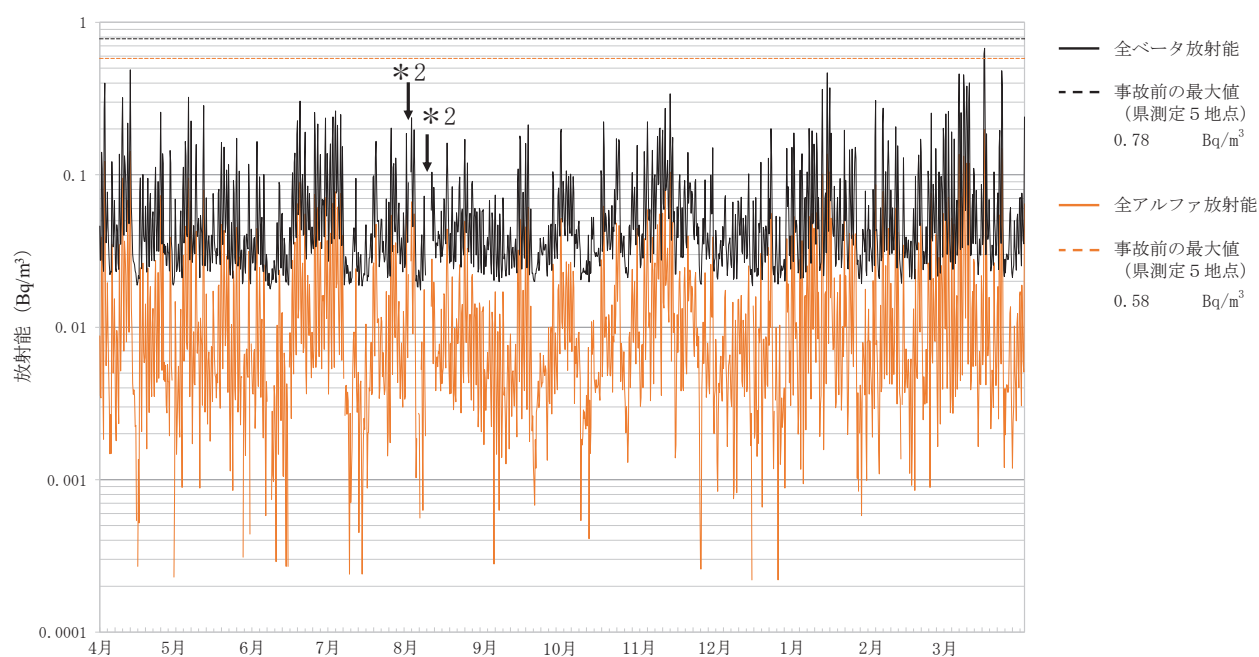
大気浮遊じんの全アルファ及び全ベータ放射能の推移

4 楡葉町木戸ダム
(令和4年4月1日～令和5年3月31日)



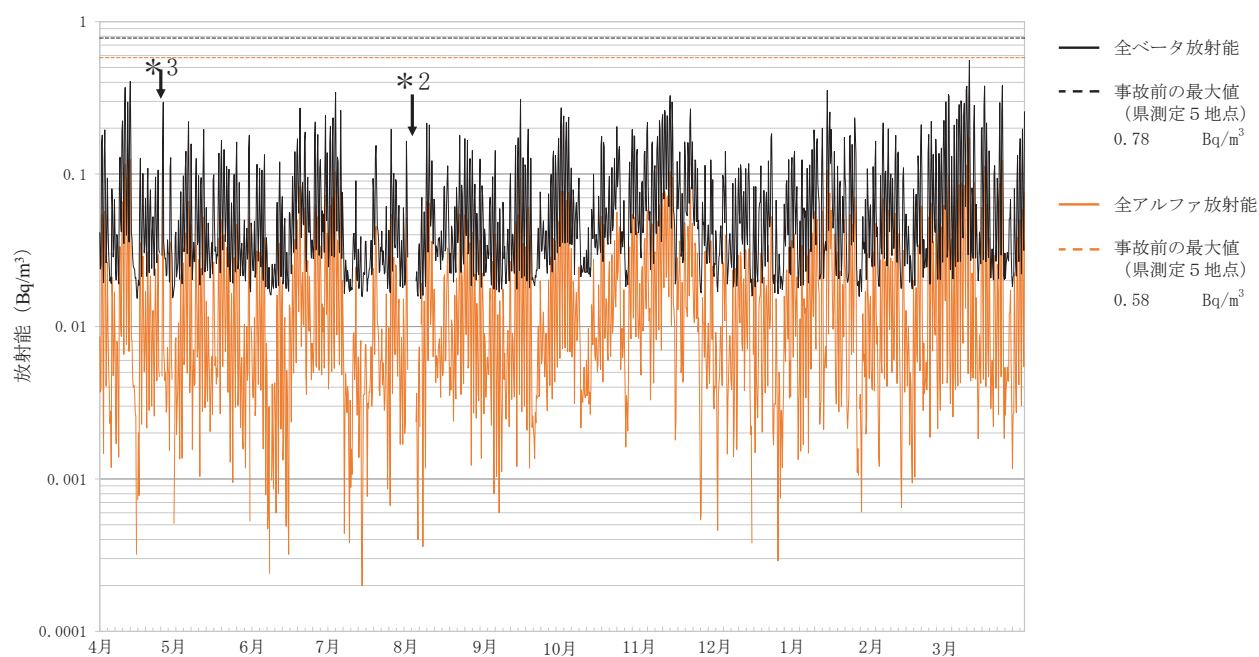
大気浮遊じんの全アルファ及び全ベータ放射能の推移

5 楡葉町繁岡
(令和4年4月1日～令和5年3月31日)



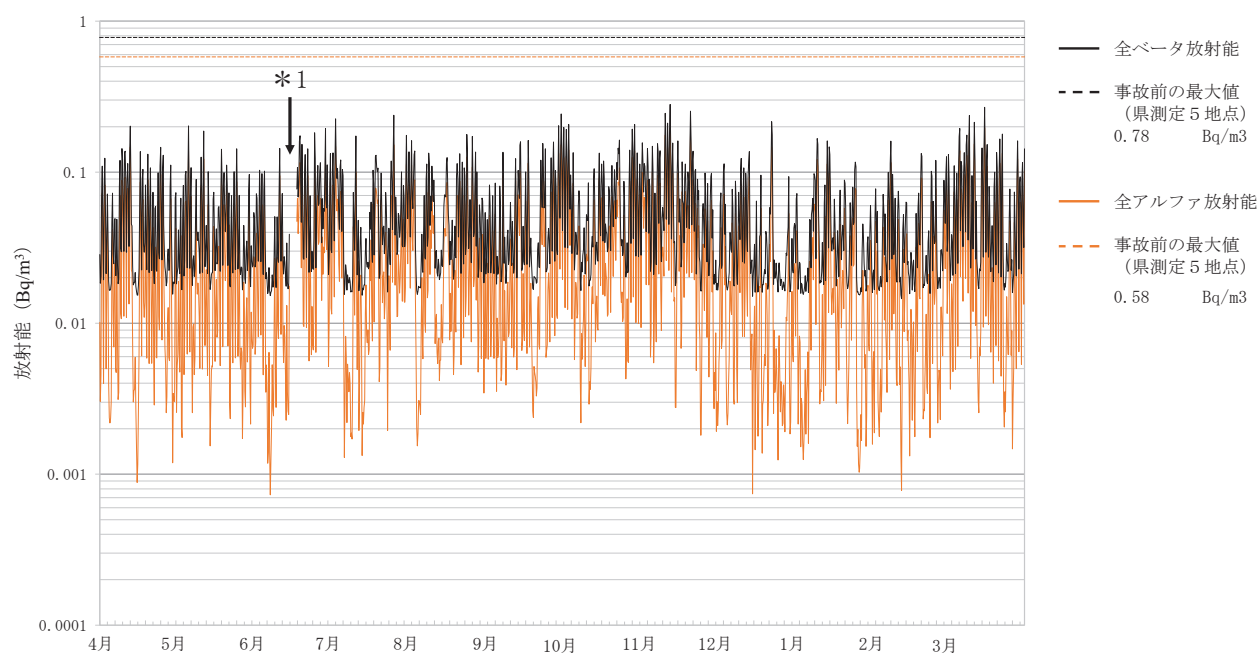
大気浮遊じんの全アルファ及び全ベータ放射能の推移

6 富岡町富岡
(令和4年4月1日～令和5年3月31日)



大気浮遊じんの全アルファ及び全ベータ放射能の推移

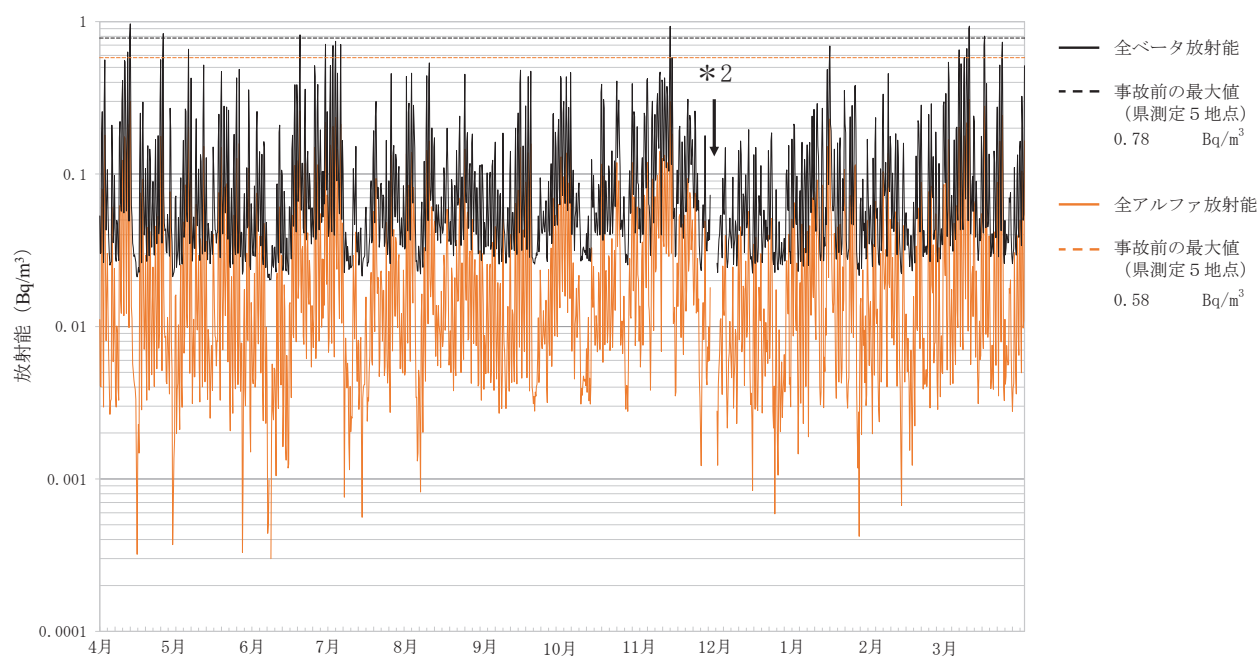
7 川内村下川内
(令和4年4月1日～令和5年3月31日)



*1 6月15日～6月17日は点検による欠測

大気浮遊じんの全アルファ及び全ベータ放射能の推移

8 大熊町大野
(令和4年4月1日～令和5年3月31日)

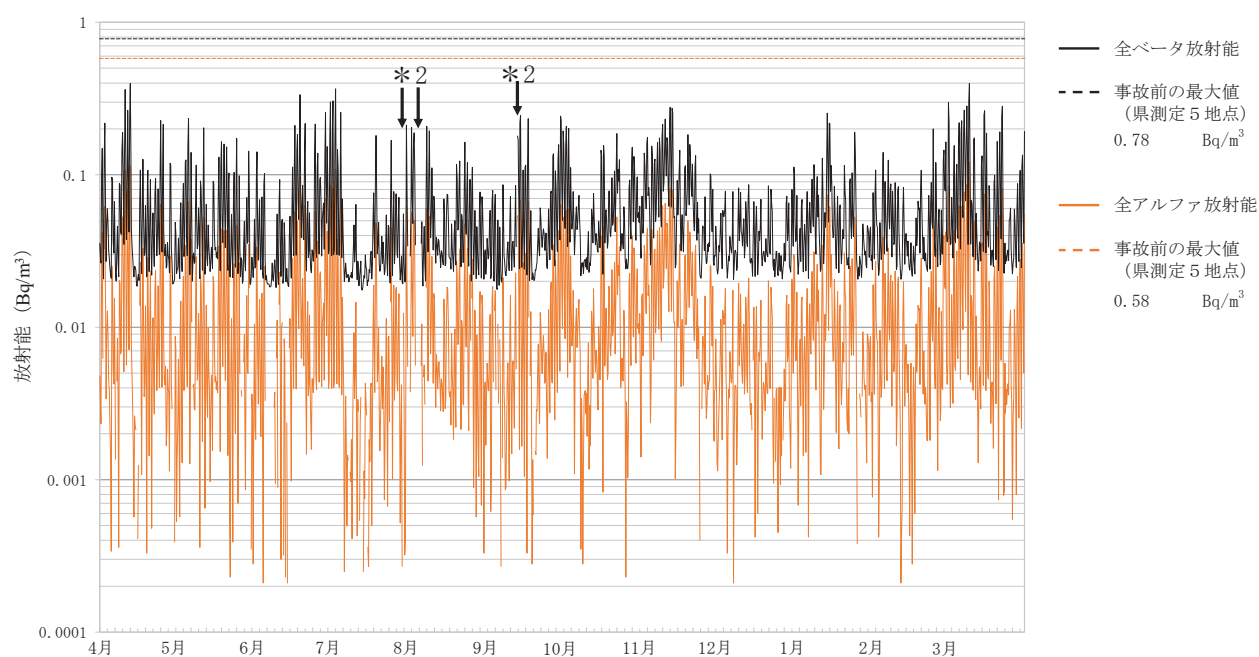


*1 全アルファ放射能が表示されていない箇所は検出下限値 (0.0002Bq/m³) 未満

*2 11月28日～30日は点検による欠測

大気浮遊じんの全アルファ及び全ベータ放射能の推移

9 大熊町夫沢
(令和4年4月1日～令和5年3月31日)

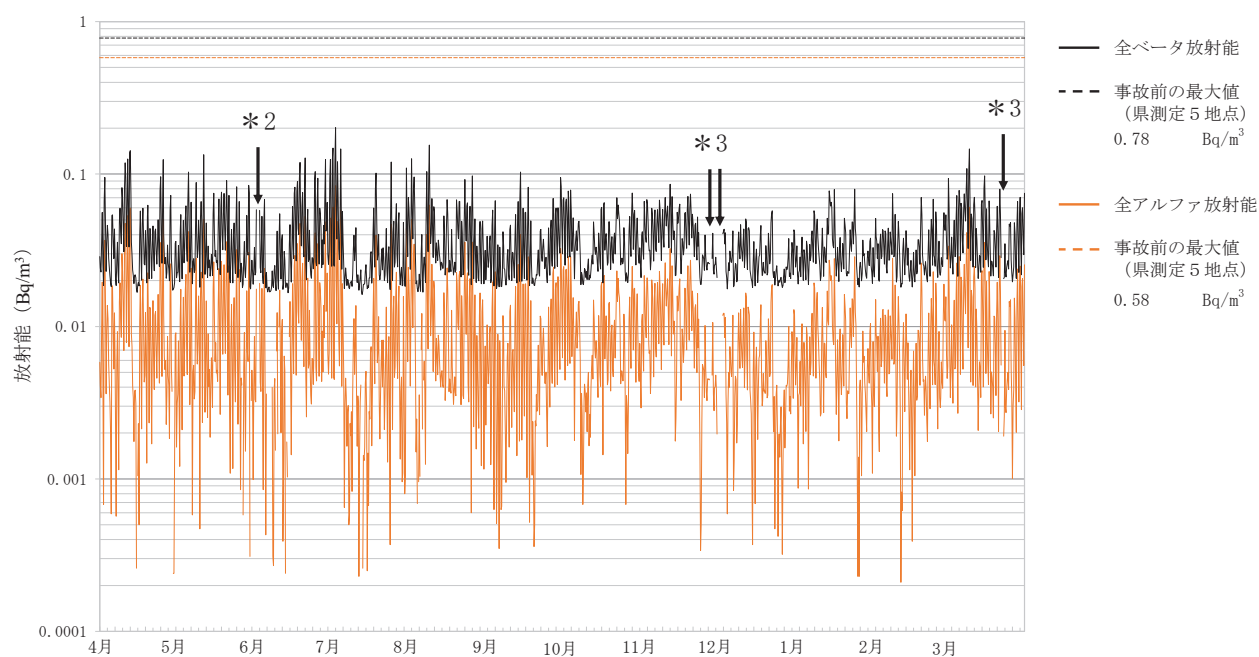


*1 全アルファ放射能が表示されていない箇所は検出下限値 (0.0002Bq/m³) 未滿

*2 7月31日～8月1日、3日～5日、9月13日は点検による欠測

大気浮遊じんの全アルファ及び全ベータ放射能の推移

10 双葉郡山
(令和4年4月1日～令和5年3月31日)



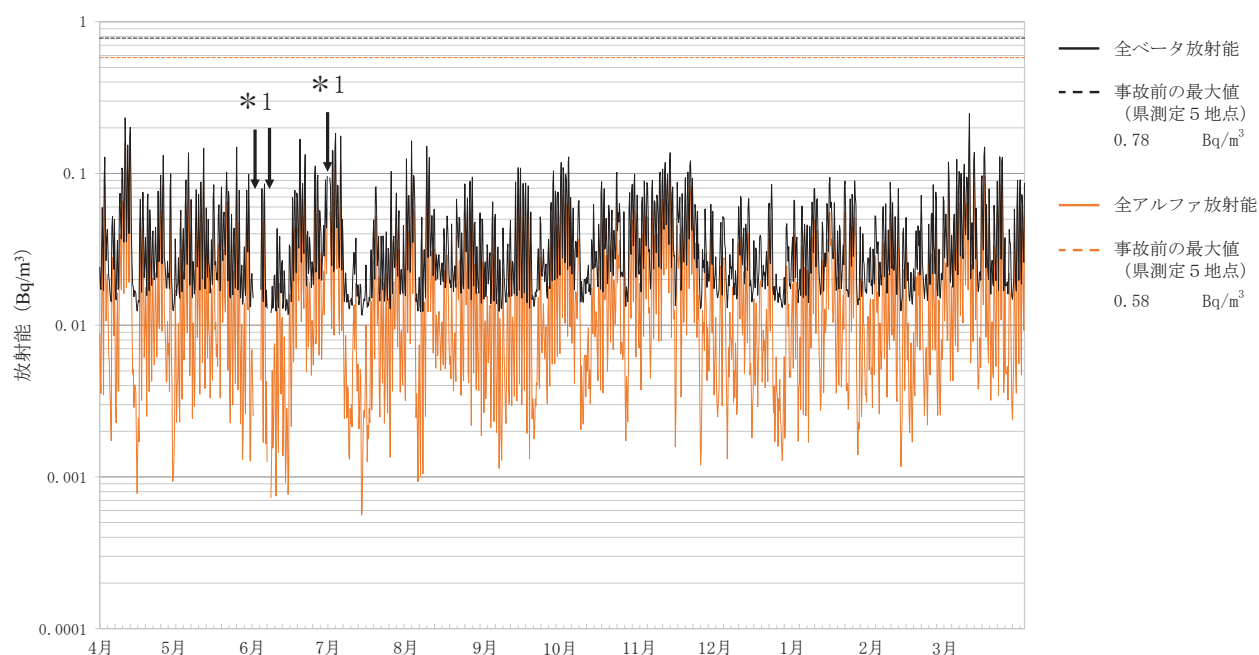
*1 全アルファ放射能が表示されていない箇所は検出下限値 (0.0002Bq/m³) 未滿

*2 6月2日は停電による欠測

*3 11月27日～28日、11月30日～12月2日、3月22日～23日は点検による欠測

大気浮遊じんの全アルファ及び全ベータ放射能の推移

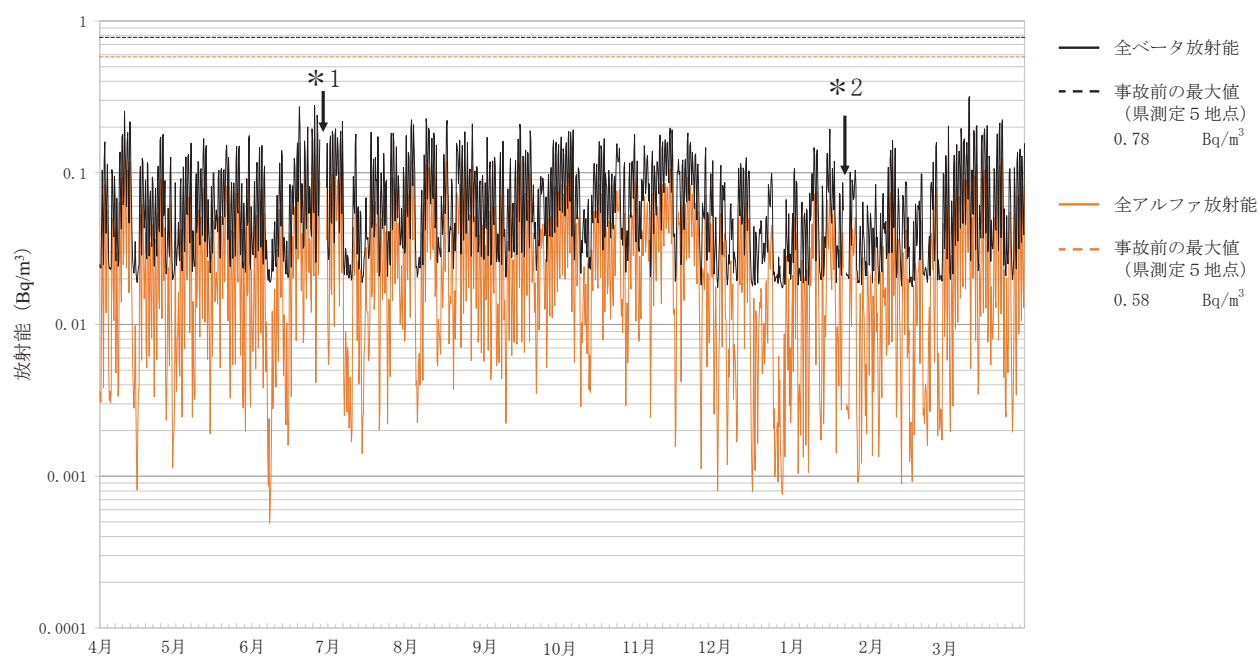
11 浪江町幾世橋
(令和4年4月1日～令和5年3月31日)



*1 5月31日～6月3日、6月6日～7日、30日は点検による欠測

大気浮遊じんの全アルファ及び全ベータ放射能の推移

12 浪江町大柿ダム
(令和4年4月1日～令和5年3月31日)

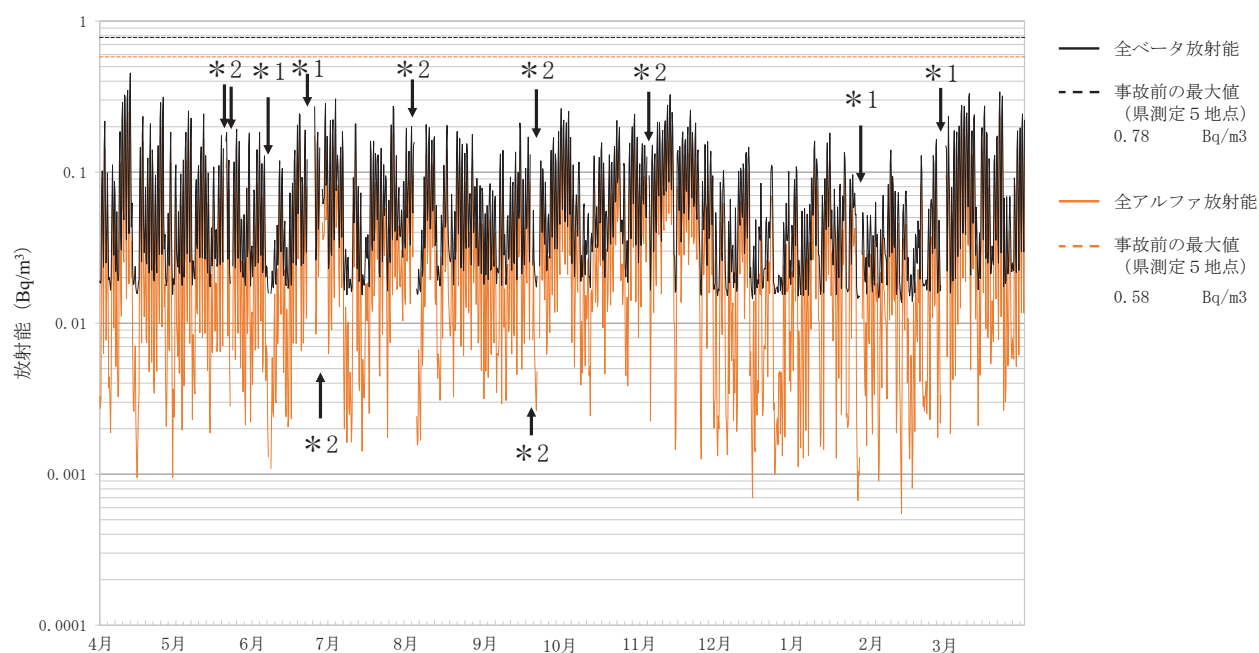


*1 6月27日～29日は点検による欠測

*2 1月19日～20日は停電による欠測

大気浮遊じんの全アルファ及び全ベータ放射能の推移

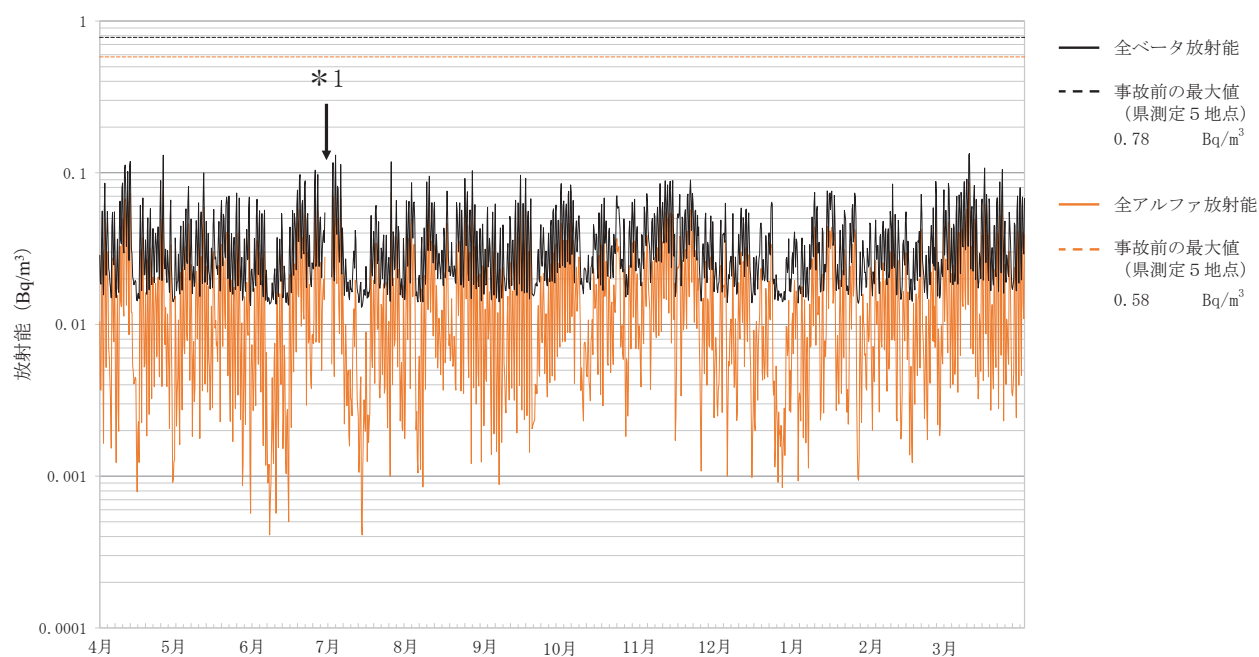
13 葛尾村夏湯
(令和4年4月1日～令和5年3月31日)



*1 6月6日～7日、6月22日～24日、1月26日、2月27日～28日は点検による欠測
*2 5月20日、23日、6月27日、8月3日、9月18日、21日、11月3日停電による欠測

大気浮遊じんの全アルファ及び全ベータ放射能の推移

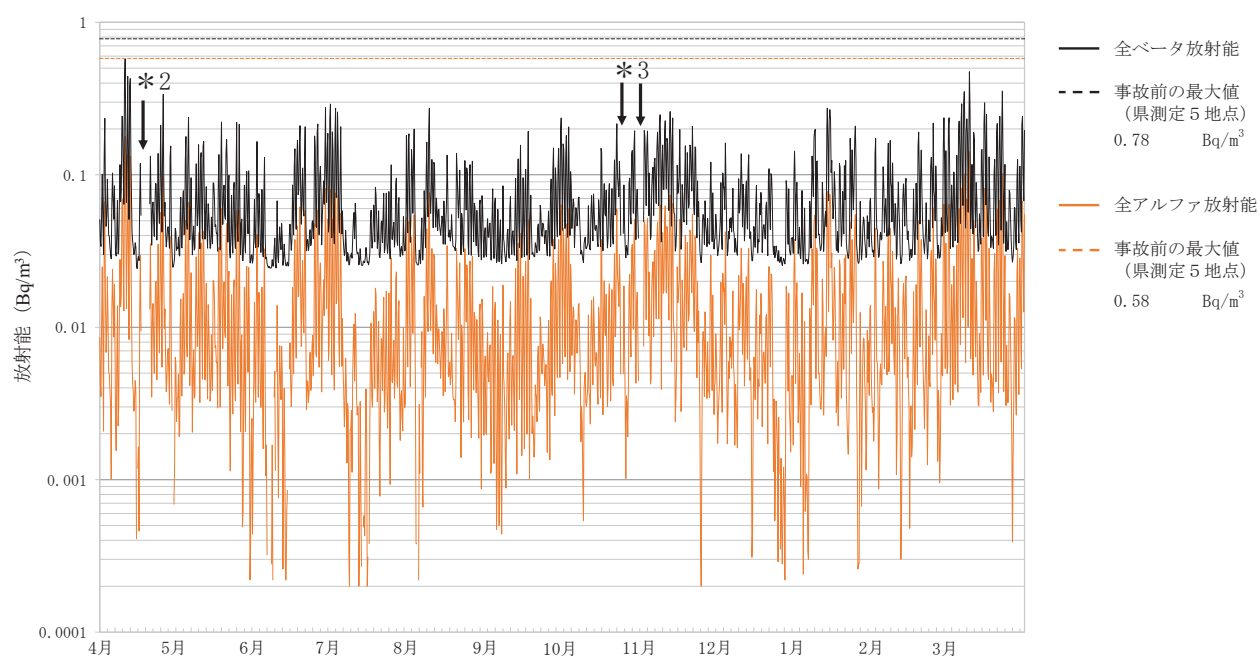
14 南相馬市泉沢
(令和4年4月1日～令和5年3月31日)



*1 6月29日～7月1日は点検による欠測

大気浮遊じんの全アルファ及び全ベータ放射能の推移

15 南相馬市萱浜
(令和4年4月1日～令和5年3月31日)



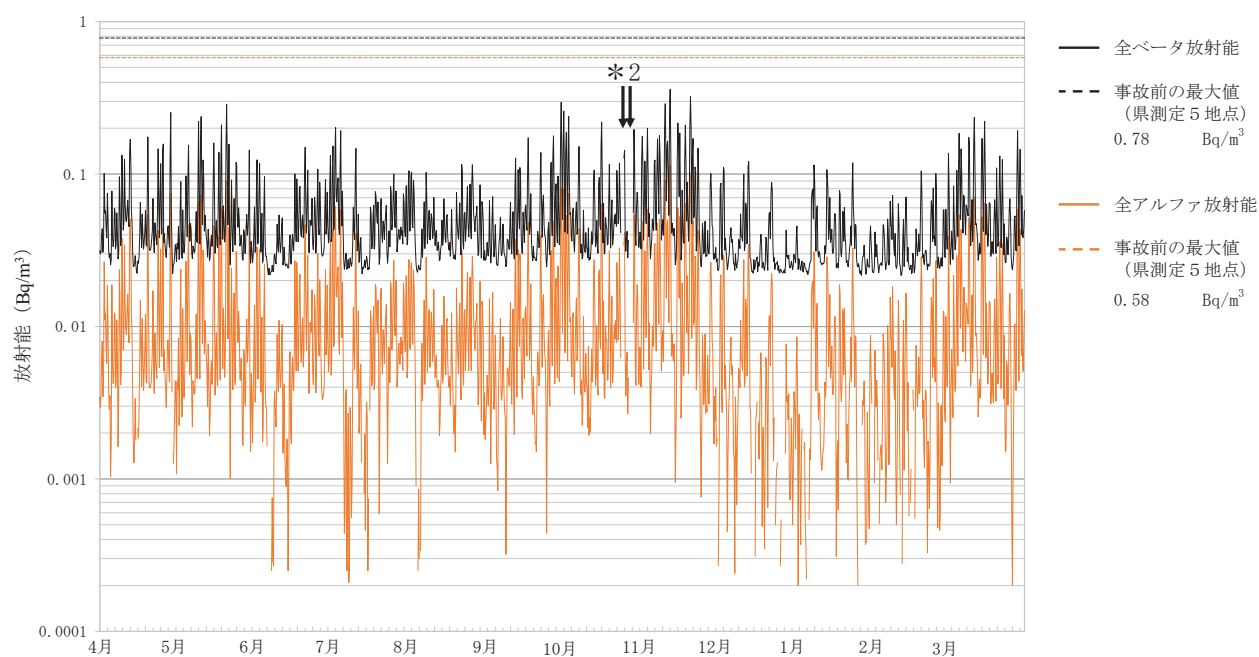
*1 全アルファ放射能が表示されていない箇所は検出下限値 (0.0002Bq/m³) 未滿

*2 4月17日～20日は機器故障による欠測

*3 10月23日～24日、10月30日～11月1日は点検による欠測

大気浮遊じんの全アルファ及び全ベータ放射能の推移

16 飯館村伊丹沢
(令和4年4月1日～令和5年3月31日)

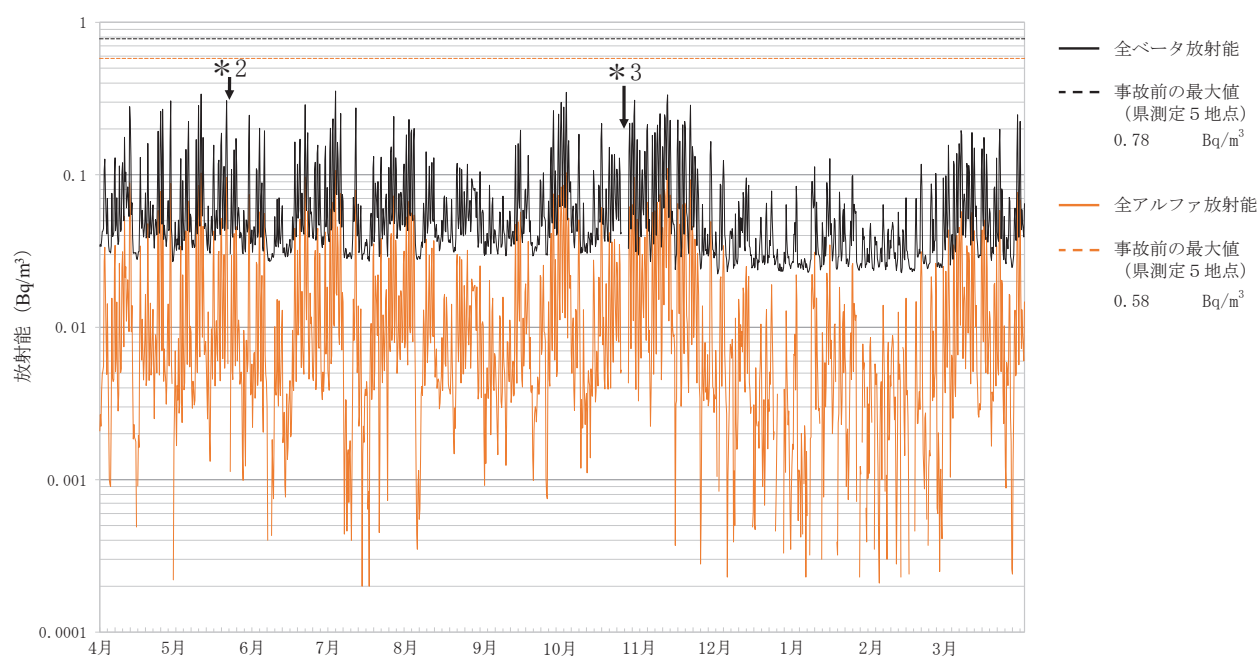


*1 全アルファ放射能が表示されていない箇所は検出下限値 (0.0002Bq/m³) 未滿

*2 10月23日～24日、10月26日～28日は点検による欠測

大気浮遊じんの全アルファ及び全ベータ放射能の推移

17 川俣町山木屋
(令和4年4月1日～令和5年3月31日)



*1 全アルファ放射能が表示されていない箇所は検出下限値 (0.0002Bq/m³) 未満

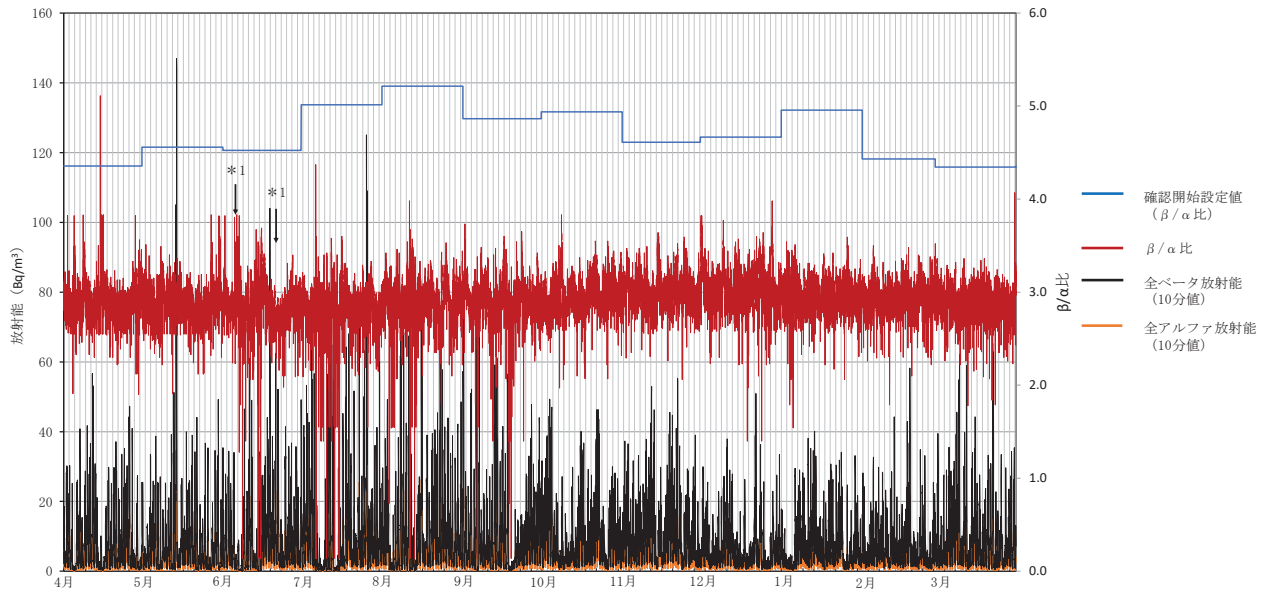
*2 5月22日は停電による欠測

*3 10月24日～10月26日は点検による欠測

大気浮遊じんの全アルファ及び全ベータ放射能の推移（集じん中測定）

福島県環境放射線センター

1 いわき市小川
（令和4年4月1日～令和5年3月31日）



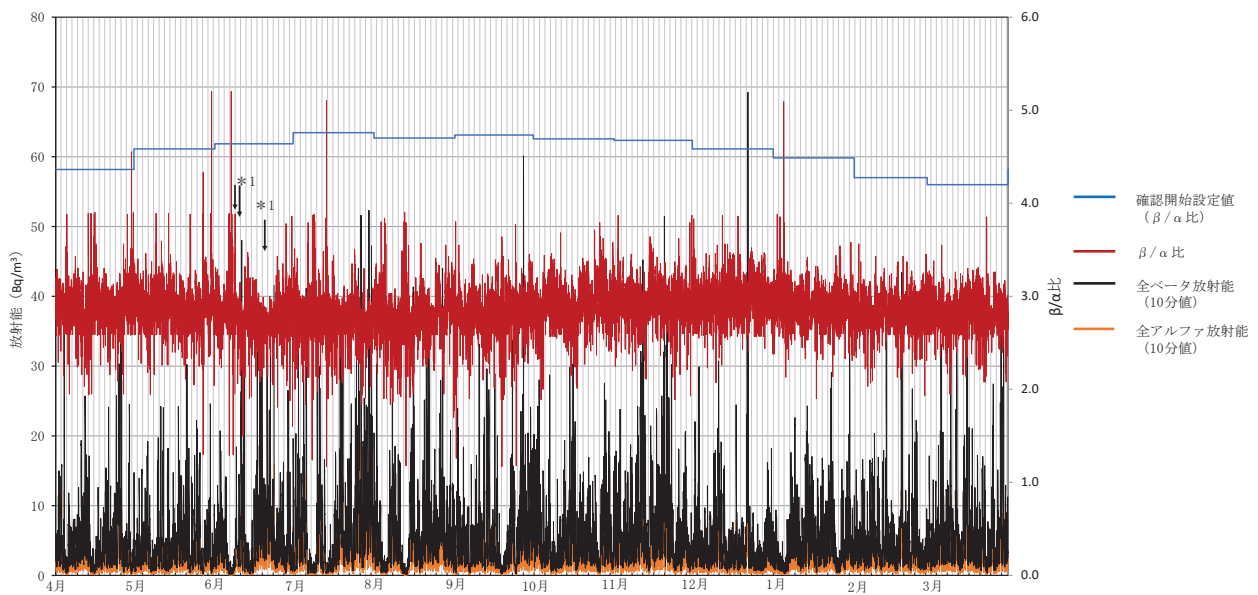
*1 6月6日～8日、16日は点検による欠測

ろ紙送り直後は大気浮遊じんがろ紙の内部に入り込み、見かけ上相対的に全ベータ放射能が全アルファ放射能に比べて高くなり、 β/α 比が高く算出される場合があること、また、放射能濃度が低いことにより β/α 比のばらつきが大きくなる場合があるとされています。

大気浮遊じんの全アルファ及び全ベータ放射能の推移（集じん中測定）

福島県環境放射線センター

2 田村市都路馬洗戸
（令和4年4月1日～令和5年3月31日）

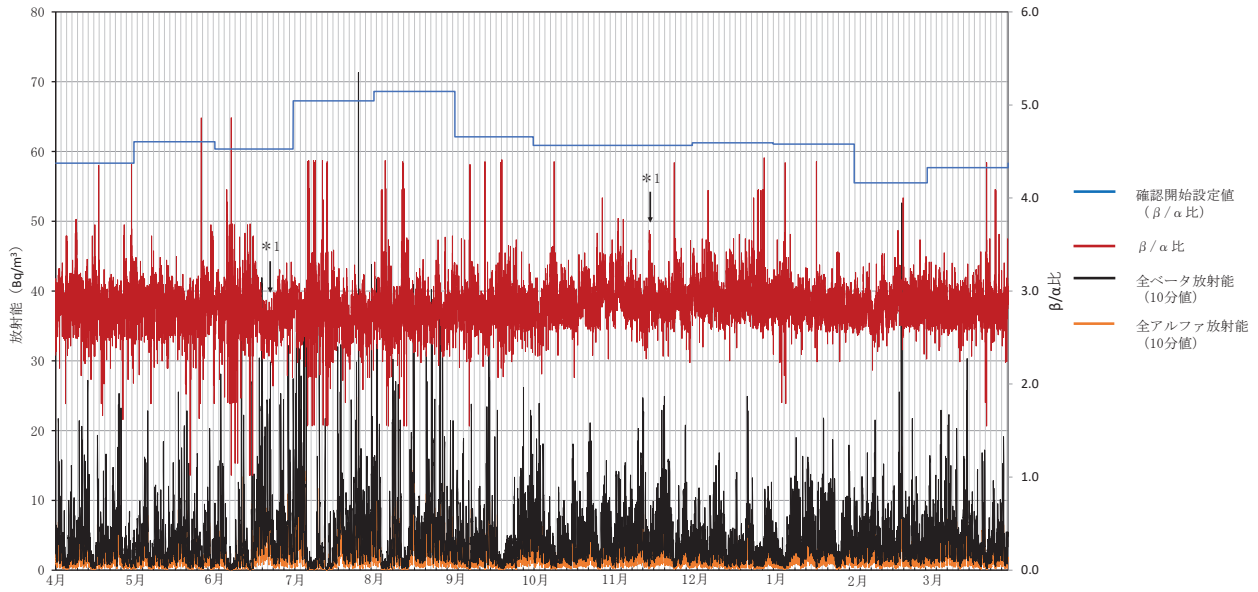


*1 6月8日～10日、23日は点検による欠測

ろ紙送り直後は大気浮遊じんがろ紙の内部に入り込み、見かけ上相対的に全ベータ放射能が全アルファ放射能に比べて高くなり、 β/α 比が高く算出される場合があること、また、放射能濃度が低いことにより β/α 比のばらつきが大きくなる場合があるとされています。

大気浮遊じんの全アルファ及び全ベータ放射能の推移（集じん中測定）
3 広野町小滝平
（令和4年4月1日～令和5年3月31日）

福島県環境放射線センター

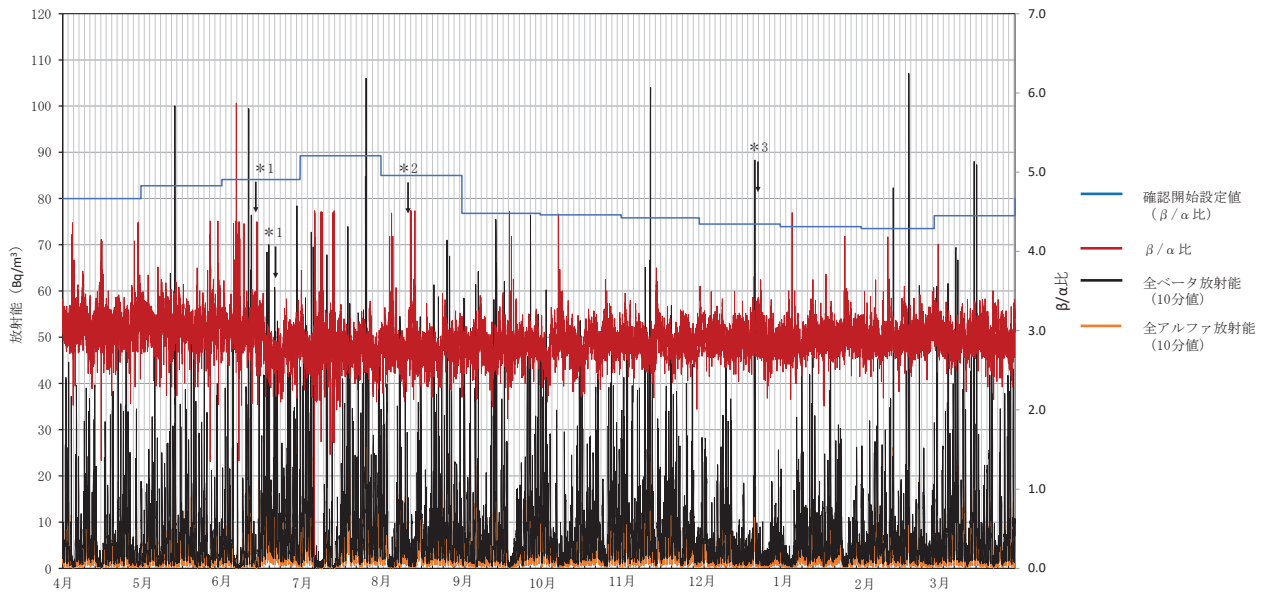


*1 6月20日～22日、11月14日は点検による欠測

ろ紙送り直後は大気浮遊じんがろ紙の内部に入り込み、見かけ上相対的に全ベータ放射能が全アルファ放射能に比べて高くなり、 β/α 比が高くなる場合があること、また、放射能濃度が低いことにより β/α 比のばらつきが大きくなる場合があるとされています。

大気浮遊じんの全アルファ及び全ベータ放射能の推移（集じん中測定）
4 檜葉町木戸ダム
（令和4年4月1日～令和5年3月31日）

福島県環境放射線センター



*1 6月13日～15日、21日は点検による欠測

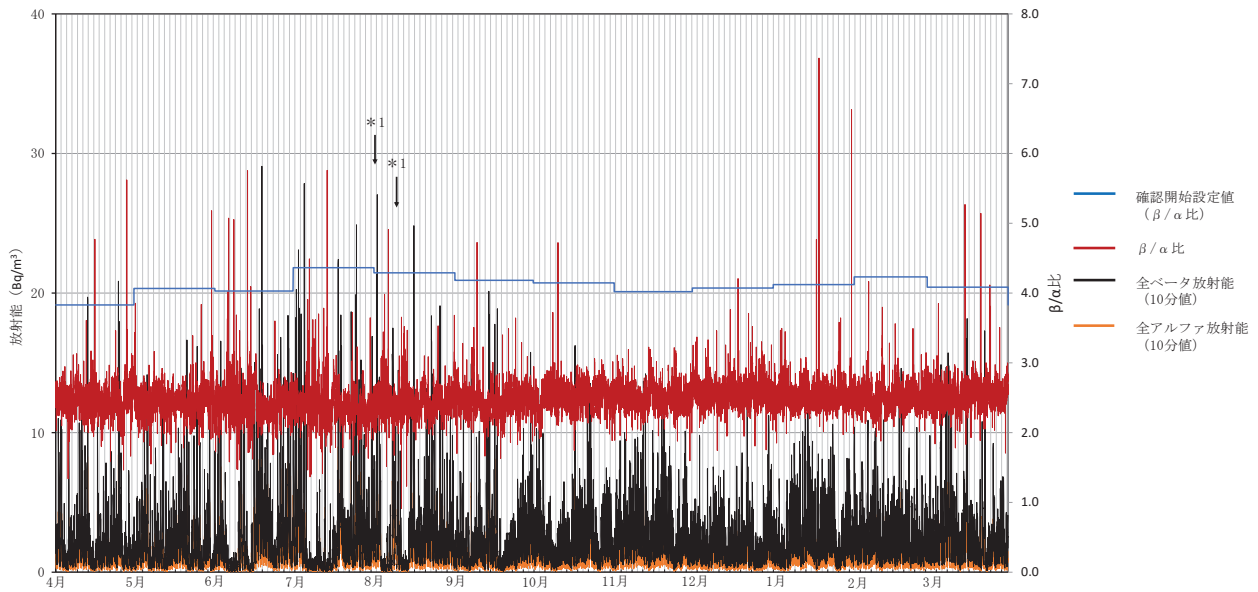
*2 8月11日は停電による欠測

*3 12月23日は電力メーター交換による欠測

ろ紙送り直後は大気浮遊じんがろ紙の内部に入り込み、見かけ上相対的に全ベータ放射能が全アルファ放射能に比べて高くなり、 β/α 比が高くなる場合があること、また、放射能濃度が低いことにより β/α 比のばらつきが大きくなる場合があるとされています。

大気浮遊じんの全アルファ及び全ベータ放射能の推移（集じん中測定）
5 榎葉町繁岡
（令和4年4月1日～令和5年3月31日）

福島県環境放射線センター

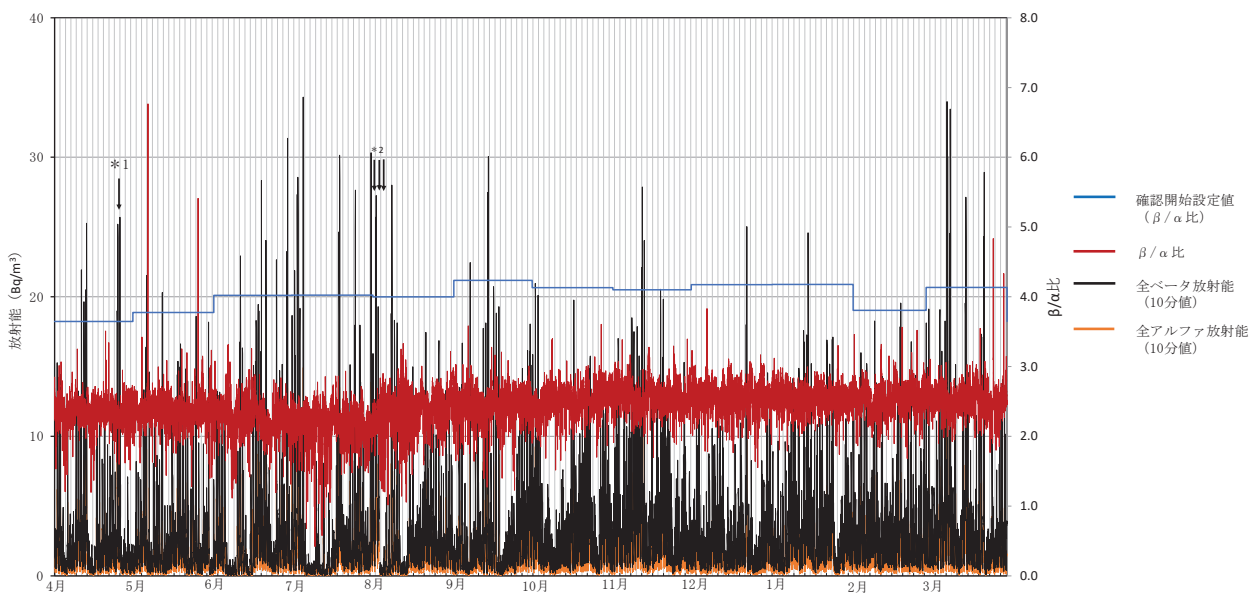


*1 8月1日、8月7日～9日は点検による欠測

ろ紙送り直後は大気浮遊じんがろ紙の内部に入り込み、見かけ上相対的に全ベータ放射能が全アルファ放射能に比べて高くなり、 β/α 比が高く算出される場合があること、また、放射能濃度が低いことにより β/α 比のばらつきが大きくなる場合があるとされています。

大気浮遊じんの全アルファ及び全ベータ放射能の推移（集じん中測定）
6 富岡町富岡
（令和4年4月1日～令和5年3月31日）

福島県環境放射線センター



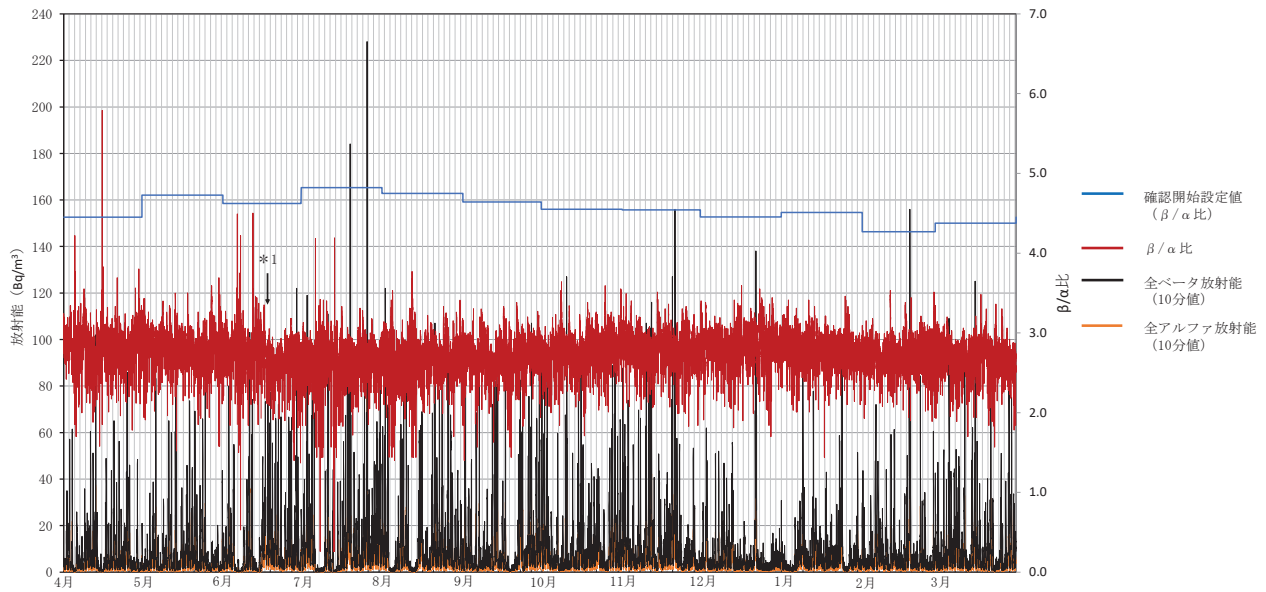
*1 4月25日は電力メーター交換による欠測

*2 8月1日～8月3日は点検による欠測

ろ紙送り直後は大気浮遊じんがろ紙の内部に入り込み、見かけ上相対的に全ベータ放射能が全アルファ放射能に比べて高くなり、 β/α 比が高く算出される場合があること、また、放射能濃度が低いことにより β/α 比のばらつきが大きくなる場合があるとされています。

大気浮遊じんの全アルファ及び全ベータ放射能の推移（集じん中測定）
7 川内村下川内
（令和4年4月1日～令和5年3月31日）

福島県環境放射線センター

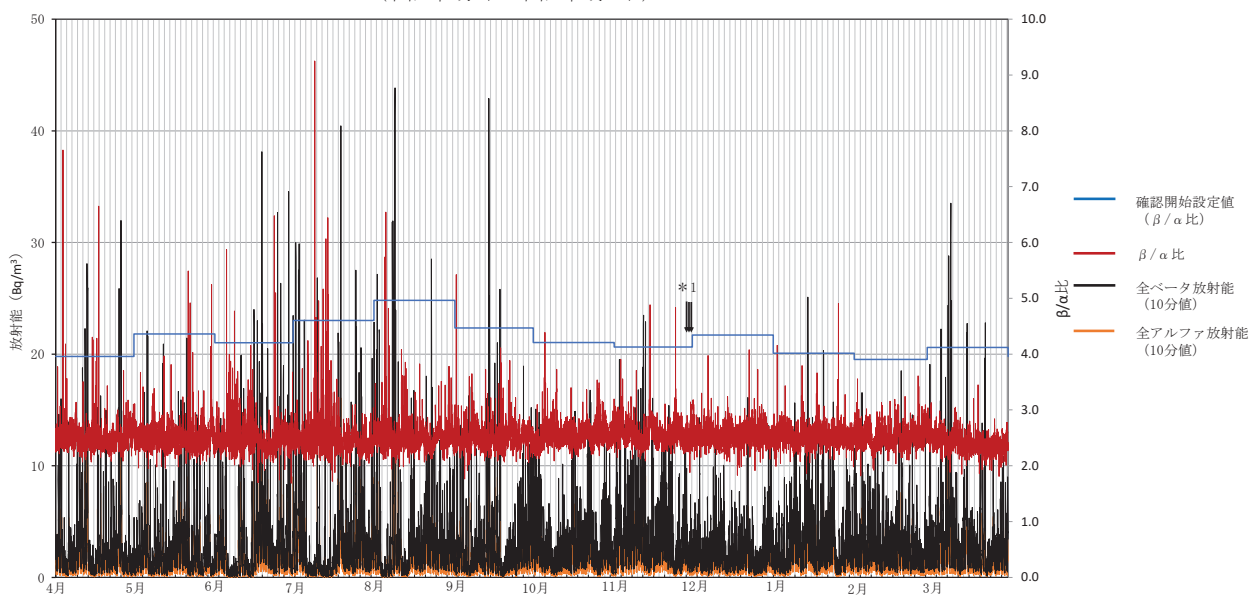


*1 6月15日～17日は点検による欠測

ろ紙送り直後は大気浮遊じんがろ紙の内部に入り込み、見かけ上相対的に全ベータ放射能が全アルファ放射能に比べて高くなり、 β/α 比が高く算出される場合があること、また、放射能濃度が低いことにより β/α 比のばらつきが大きくなる場合があるとされています。

大気浮遊じんの全アルファ及び全ベータ放射能の推移（集じん中測定）
8 大熊町大野
（令和4年4月1日～令和5年3月31日）

福島県環境放射線センター

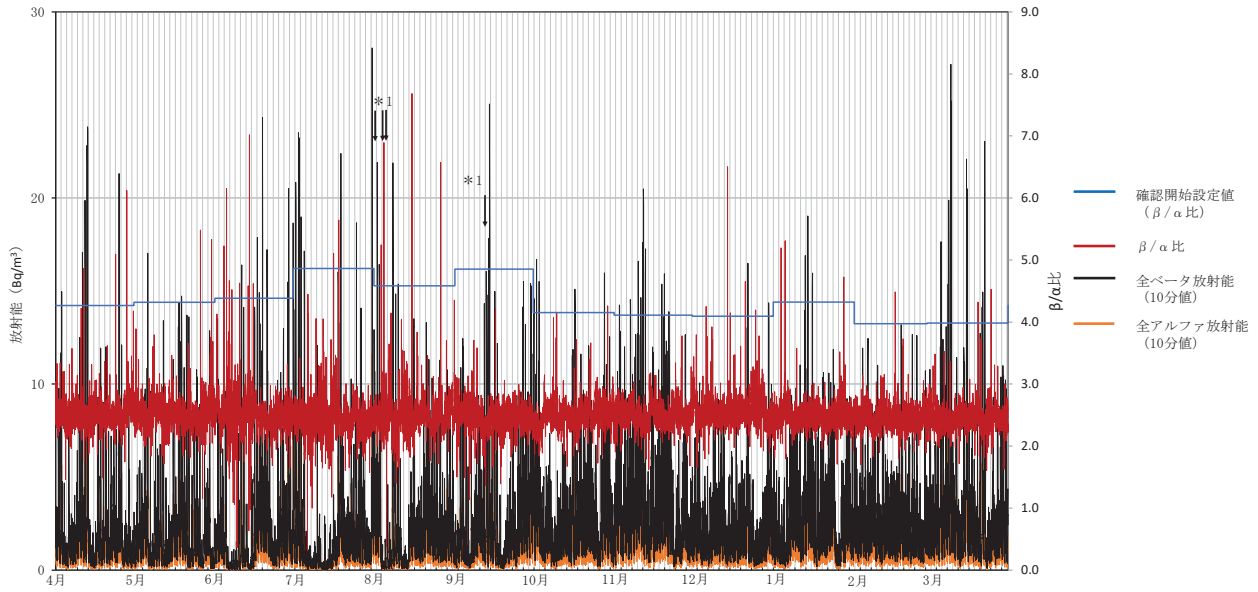


*1 11月28日～30日は点検による欠測

ろ紙送り直後は大気浮遊じんがろ紙の内部に入り込み、見かけ上相対的に全ベータ放射能が全アルファ放射能に比べて高くなり、 β/α 比が高く算出される場合があること、また、放射能濃度が低いことにより β/α 比のばらつきが大きくなる場合があるとされています。

大気浮遊じんの全アルファ及び全ベータ放射能の推移（集じん中測定）
9 大熊町夫沢
（令和4年4月1日～令和5年3月31日）

福島県環境放射線センター

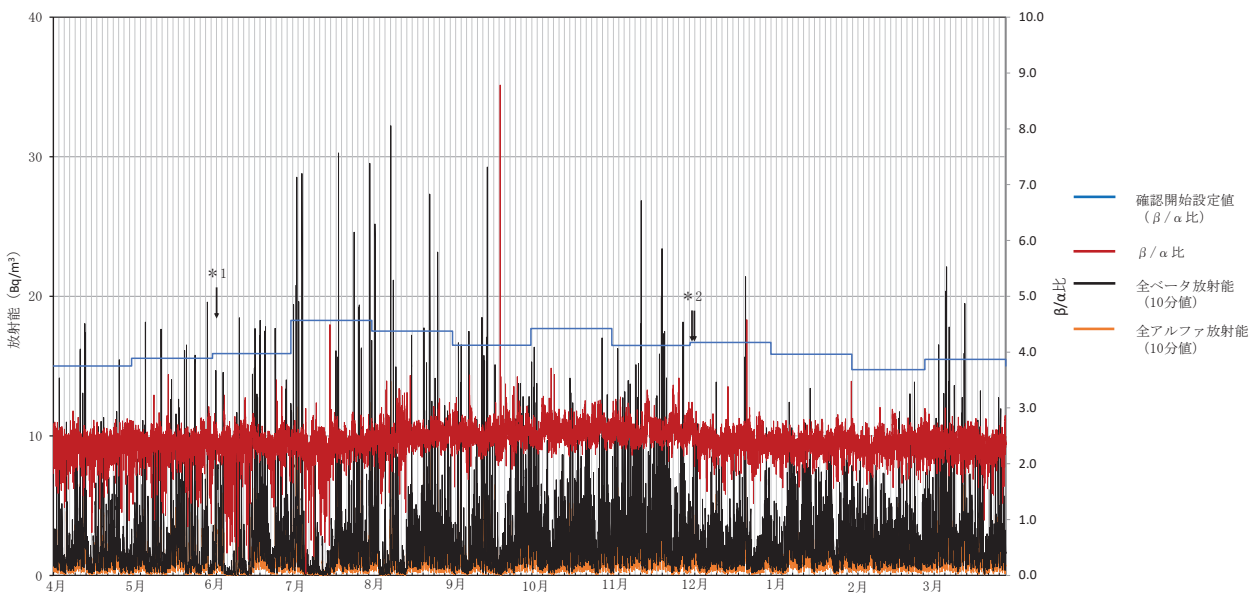


*1 8月1日、8月3日～5日、9月13日は点検による欠測

ろ紙送り直後は大気浮遊じんがろ紙の内部に入り込み、見かけ上相対的に全ベータ放射能が全アルファ放射能に比べて高くなり、 β/α 比が高く算出される場合があること、また、放射能濃度が低いことにより β/α 比のばらつきが大きくなる場合があるとされています。

大気浮遊じんの全アルファ及び全ベータ放射能の推移（集じん中測定）
10 双葉町郡山
（令和4年4月1日～令和5年3月31日）

福島県環境放射線センター



*1 6月2日は停電による欠測

*2 11月30日～12月2日は点検による欠測

ろ紙送り直後は大気浮遊じんがろ紙の内部に入り込み、見かけ上相対的に全ベータ放射能が全アルファ放射能に比べて高くなり、 β/α 比が高く算出される場合があること、また、放射能濃度が低いことにより β/α 比のばらつきが大きくなる場合があるとされています。

大気浮遊じんの全アルファ及び全ベータ放射能の推移（集じん中測定）

福島県環境放射線センター

11 浪江町幾世橋
（令和4年4月1日～令和5年3月31日）



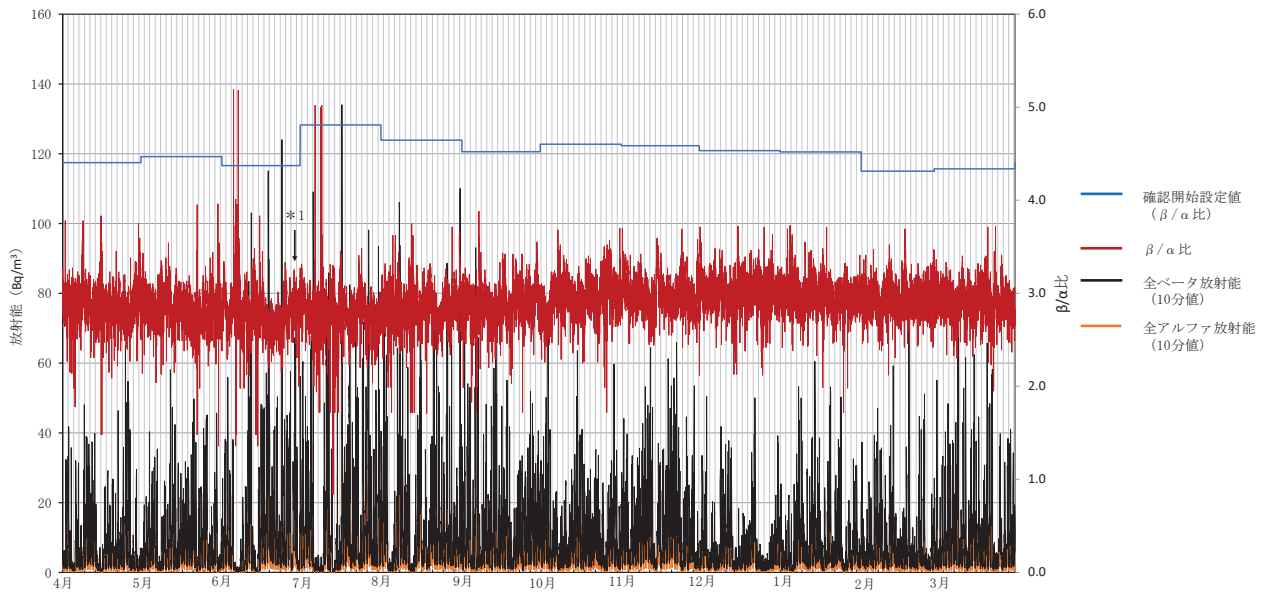
*1 6月1日～6月3日、6日～7日、30日は点検による欠測

ろ紙送り直後は大気浮遊じんがろ紙の内部に入り込み、見かけ上相対的に全ベータ放射能が全アルファ放射能に比べて高くなり、 β/α 比が高く算出される場合があること、また、放射能濃度が低いことにより β/α 比のばらつきが大きくなる場合があるとされています。

大気浮遊じんの全アルファ及び全ベータ放射能の推移（集じん中測定）

福島県環境放射線センター

12 浪江町大柿ダム
（令和4年4月1日～令和5年3月31日）

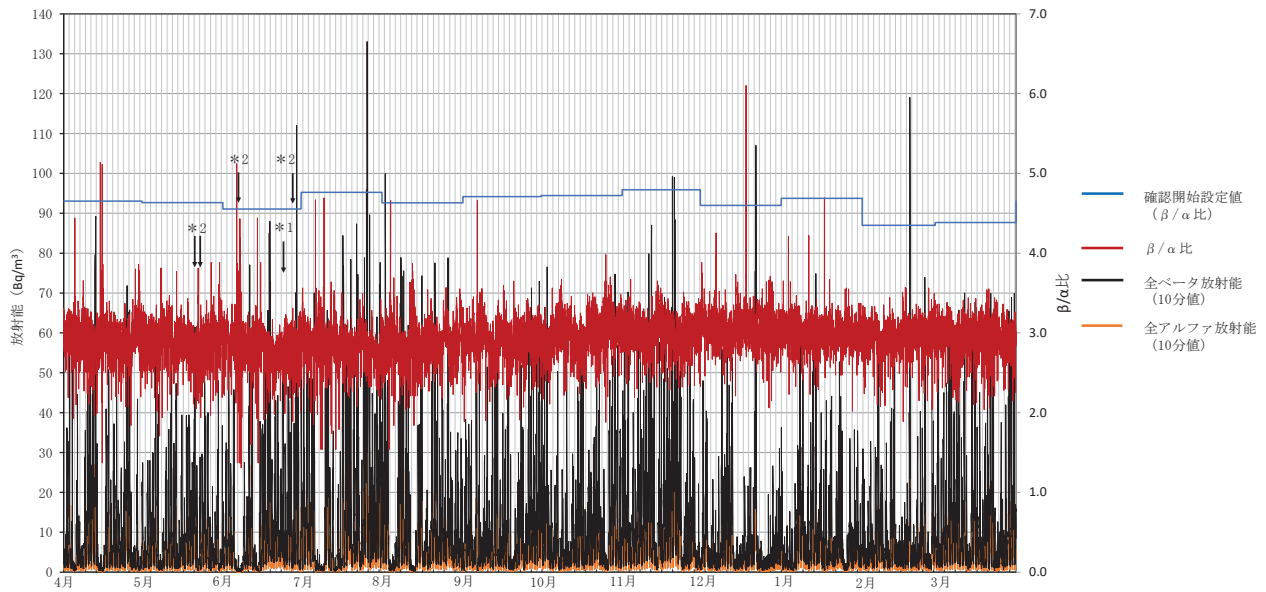


*1 6月27日～6月29日は点検による欠測

ろ紙送り直後は大気浮遊じんがろ紙の内部に入り込み、見かけ上相対的に全ベータ放射能が全アルファ放射能に比べて高くなり、 β/α 比が高く算出される場合があること、また、放射能濃度が低いことにより β/α 比のばらつきが大きくなる場合があるとされています。

大気浮遊じんの全アルファ及び全ベータ放射能の推移（集じん中測定）
13 葛尾村夏湯
（令和4年4月1日～令和5年3月31日）

福島県環境放射線センター



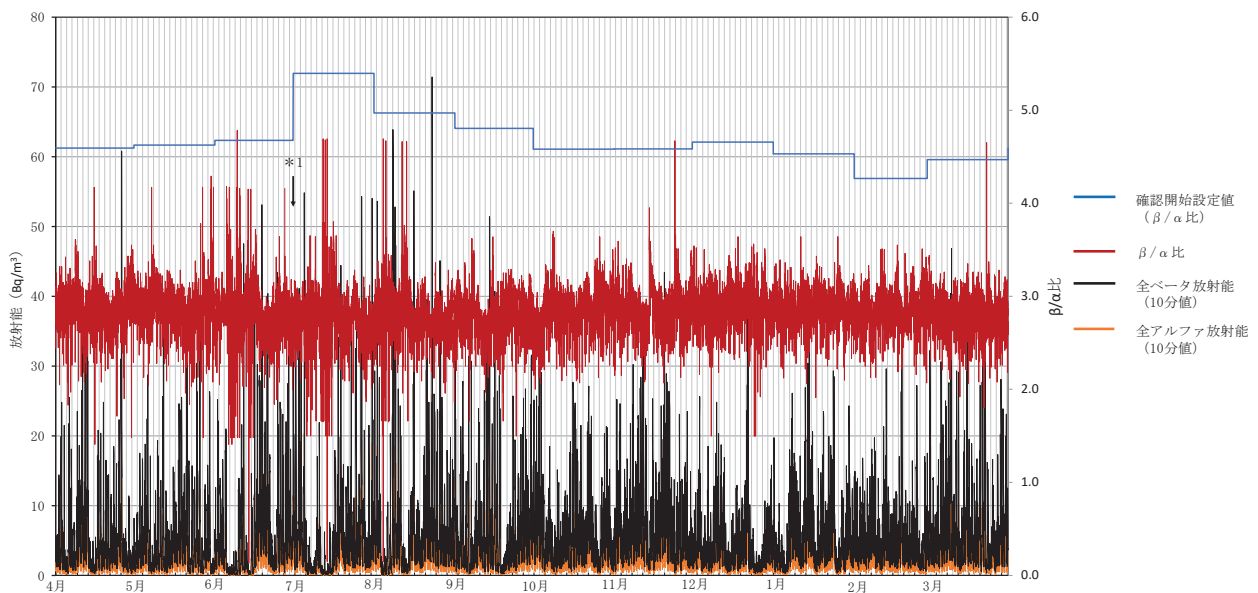
*1 6月22日～24日は点検による欠測

*2 5月20日、23日、6月7日、27日は停電による欠測

ろ紙送り直後は大気浮遊じんがろ紙の内部に入り込み、見かけ上相対的に全ベータ放射能が全アルファ放射能に比べて高くなり、 β/α 比が高く算出される場合があること、また、放射能濃度が低いことにより β/α 比のばらつきが大きくなる場合があるとされています。

大気浮遊じんの全アルファ及び全ベータ放射能の推移（集じん中測定）
14 南相馬市泉沢
（令和4年4月1日～令和5年3月31日）

福島県環境放射線センター

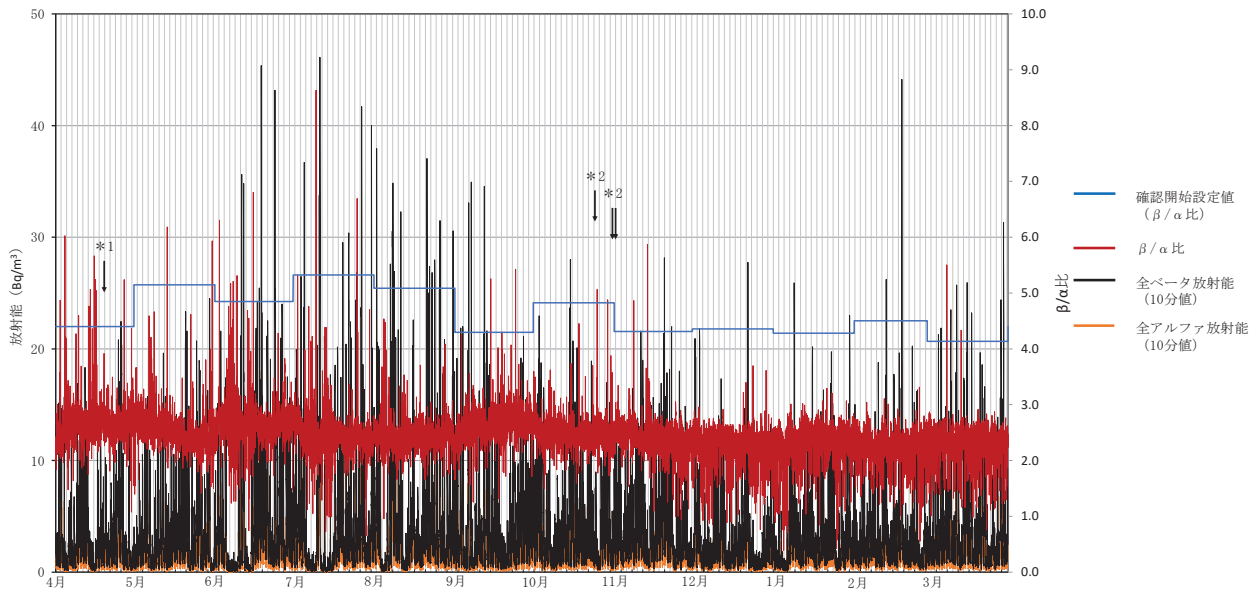


*1 6月29日から7月1日は点検による欠測

ろ紙送り直後は大気浮遊じんがろ紙の内部に入り込み、見かけ上相対的に全ベータ放射能が全アルファ放射能に比べて高くなり、 β/α 比が高く算出される場合があること、また、放射能濃度が低いことにより β/α 比のばらつきが大きくなる場合があるとされています。

大気浮遊じんの全アルファ及び全ベータ放射能の推移（集じん中測定）
 15 南相馬市萱浜
 （令和4年4月1日～令和5年3月31日）

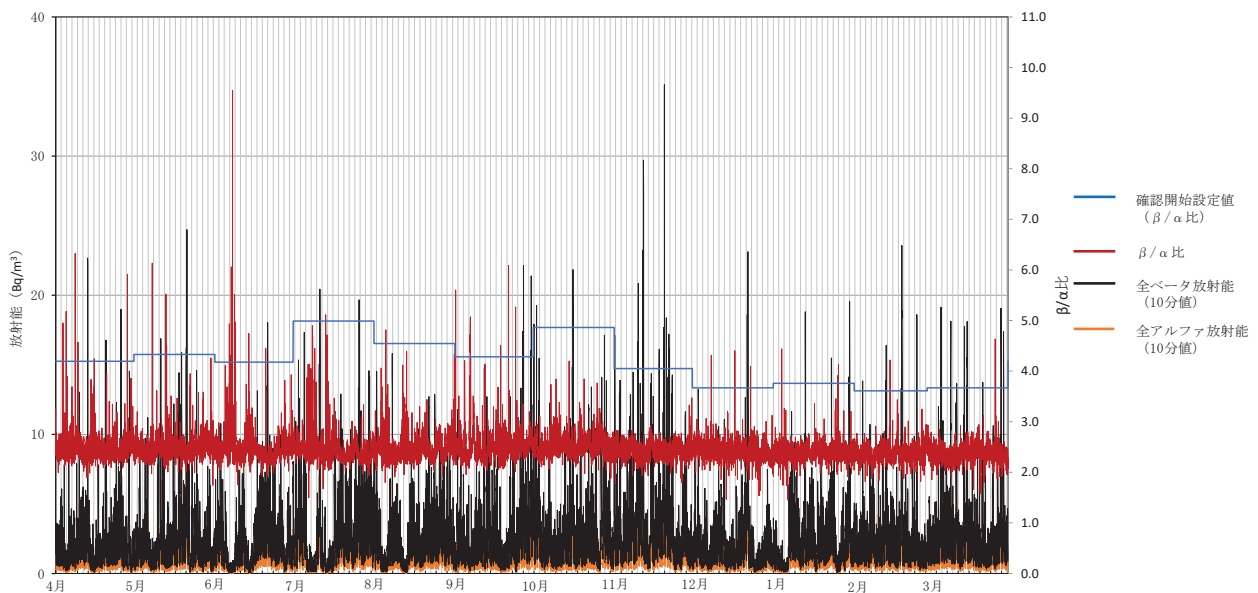
福島県環境放射線センター



ろ紙送り直後は大気浮遊じんがろ紙の内部に入り込み、見かけ上相対的に全ベータ放射能が全アルファ放射能に比べて高くなり、β/α比が高く算出される場合がありますこと、また、放射能濃度が低いことによりβ/α比のばらつきが大きくなる場合がありますとされています。

大気浮遊じんの全アルファ及び全ベータ放射能の推移（集じん中測定）
 16 飯館村伊丹沢
 （令和4年4月1日～令和5年3月31日）

福島県環境放射線センター

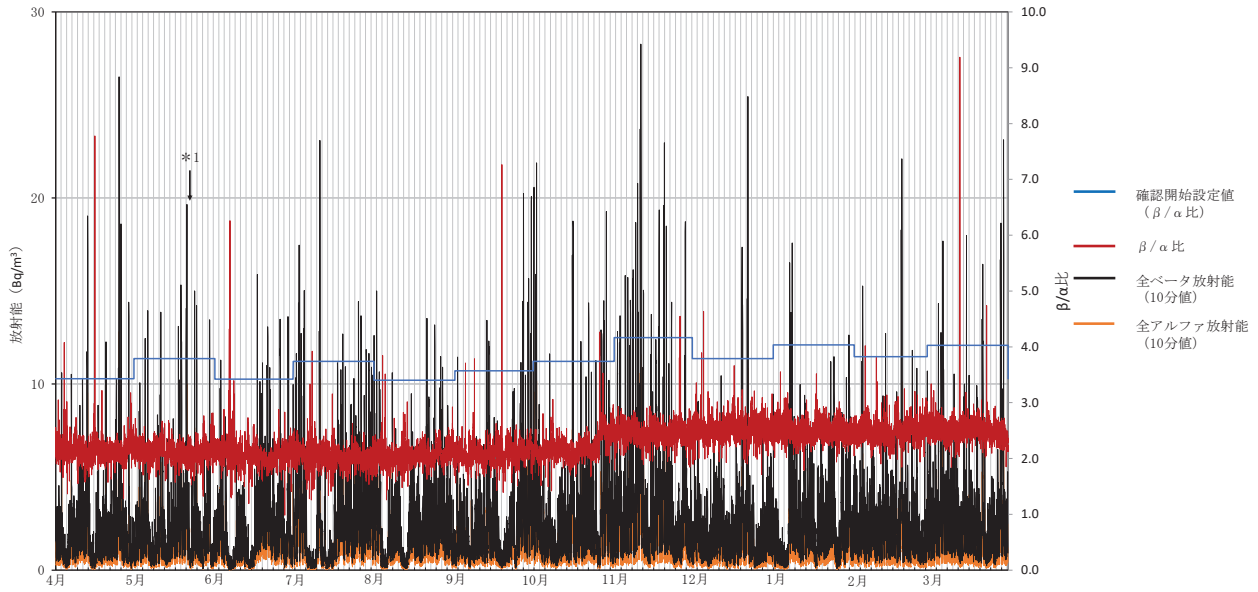


ろ紙送り直後は大気浮遊じんがろ紙の内部に入り込み、見かけ上相対的に全ベータ放射能が全アルファ放射能に比べて高くなり、β/α比が高く算出される場合がありますこと、また、放射能濃度が低いことによりβ/α比のばらつきが大きくなる場合がありますとされています。

大気浮遊じんの全アルファ及び全ベータ放射能の推移（集じん中測定）

福島県環境放射線センター

17 川俣町山木屋
（令和4年4月1日～令和5年3月31日）



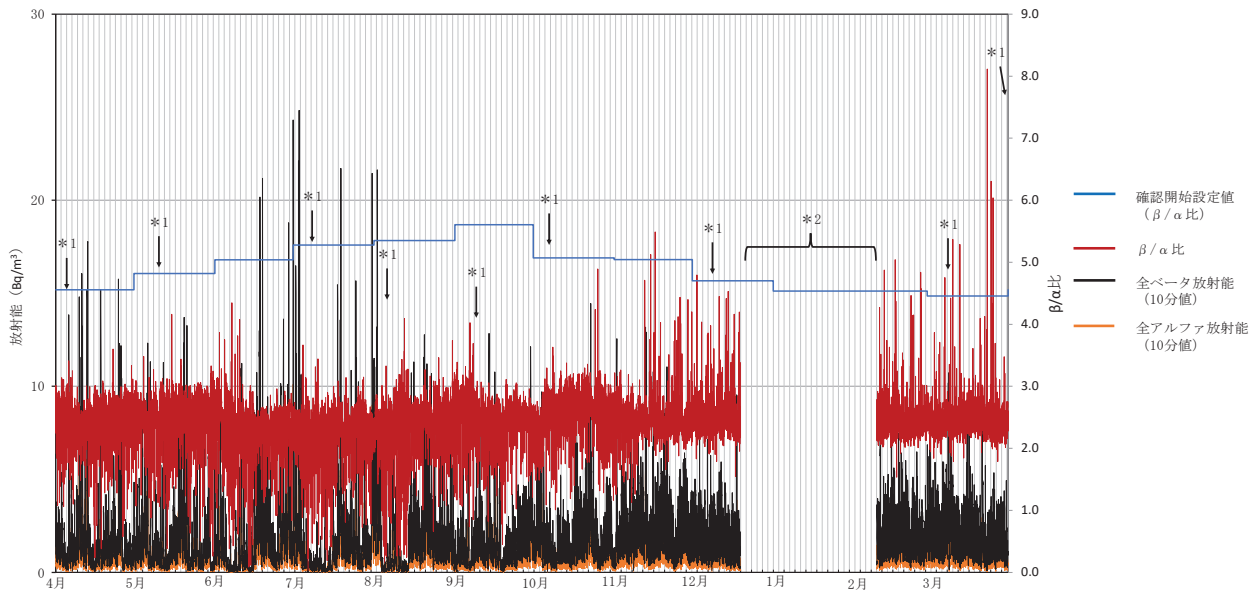
*1 5月22日は停電による欠測

ろ紙送り直後は大気浮遊じんがろ紙の内部に入り込み、見かけ上相対的に全ベータ放射能が全アルファ放射能に比べて高くなり、 β/α 比が高く算出される場合があること、また、放射能濃度が低いことにより β/α 比のばらつきが大きくなる場合があるとされています。

大気浮遊じんの全アルファ及び全ベータ放射能の推移（集じん中測定）

福島県環境放射線センター

18 いわき市久之浜
（令和4年4月1日～令和5年3月31日）



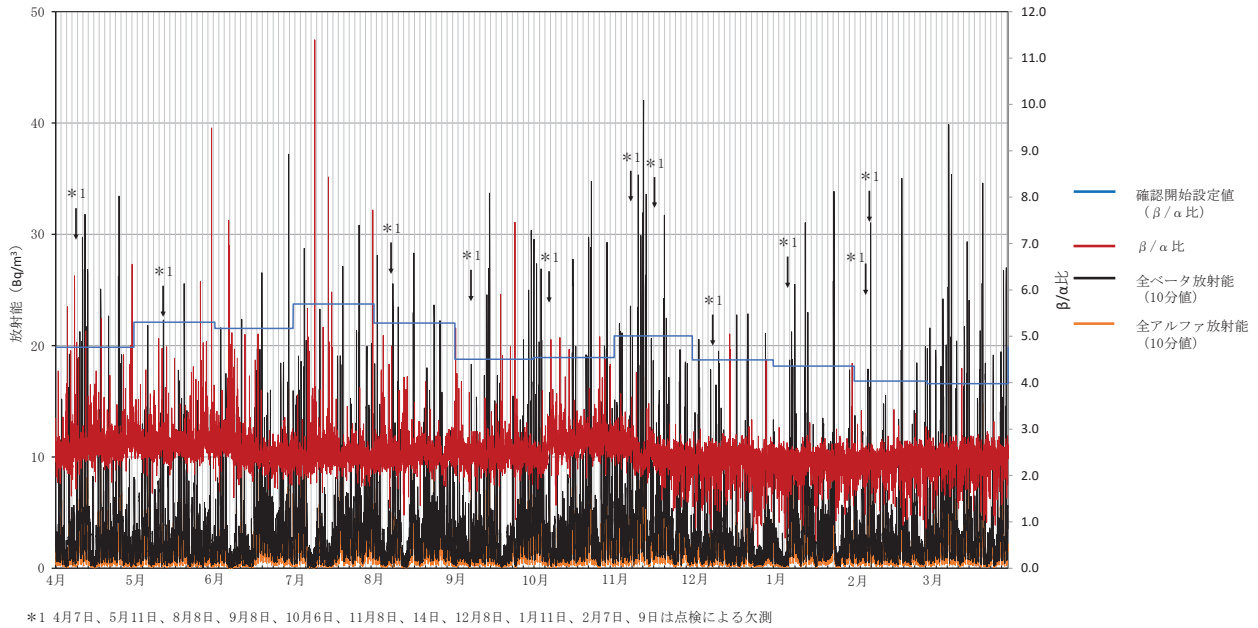
*1 4月7日、5月11日、7月8日、8月8日、9月8日、10月6日、12月8日、3月9日、31日は点検による欠測

*2 12月19日～2月9日は局舎移設工事による欠測

ろ紙送り直後は大気浮遊じんがろ紙の内部に入り込み、見かけ上相対的に全ベータ放射能が全アルファ放射能に比べて高くなり、 β/α 比が高く算出される場合があること、また、放射能濃度が低いことにより β/α 比のばらつきが大きくなる場合があるとされています。

大気浮遊じんの全アルファ及び全ベータ放射能の推移（集じん中測定）
 19 いわき市下桶売
 （令和4年4月1日～令和5年3月31日）

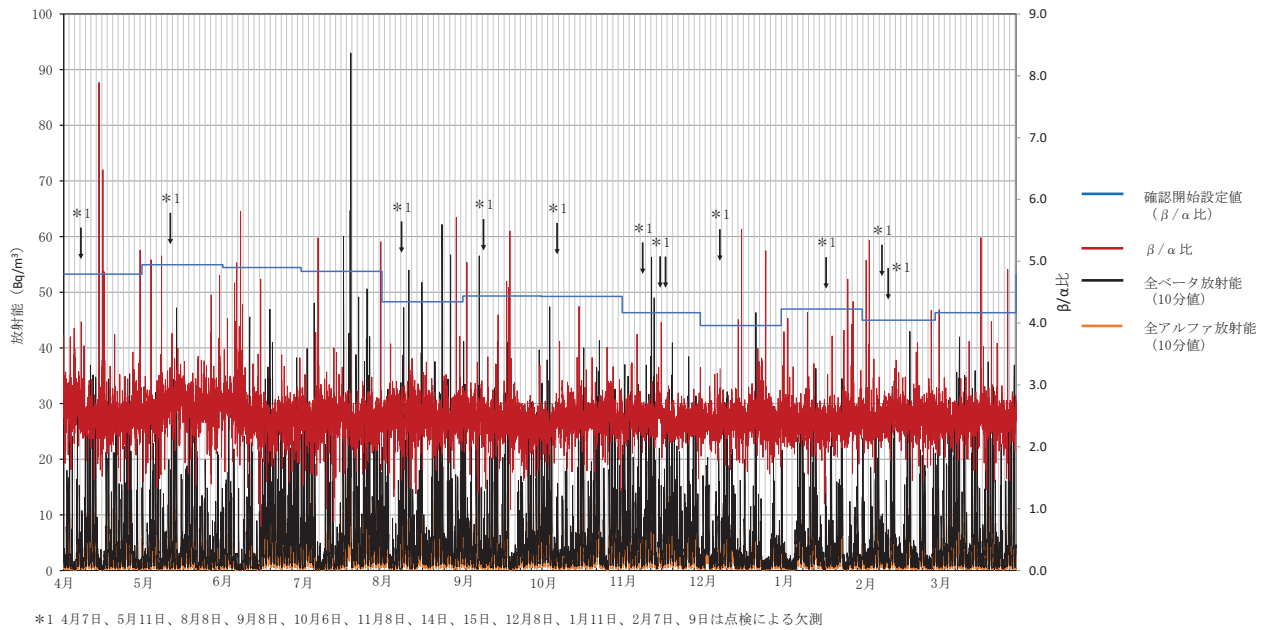
福島県環境放射線センター



ろ紙送り直後は大気浮遊じんがろ紙の内部に入り込み、見かけ上相対的に全ベータ放射能が全アルファ放射能に比べて高くなり、β/α比が高く算出される場合があること、また、放射能濃度が低いことによりβ/α比のばらつきが大きくなる場合があるとされています。

大気浮遊じんの全アルファ及び全ベータ放射能の推移（集じん中測定）
 20 いわき市川前
 （令和4年4月1日～令和5年3月31日）

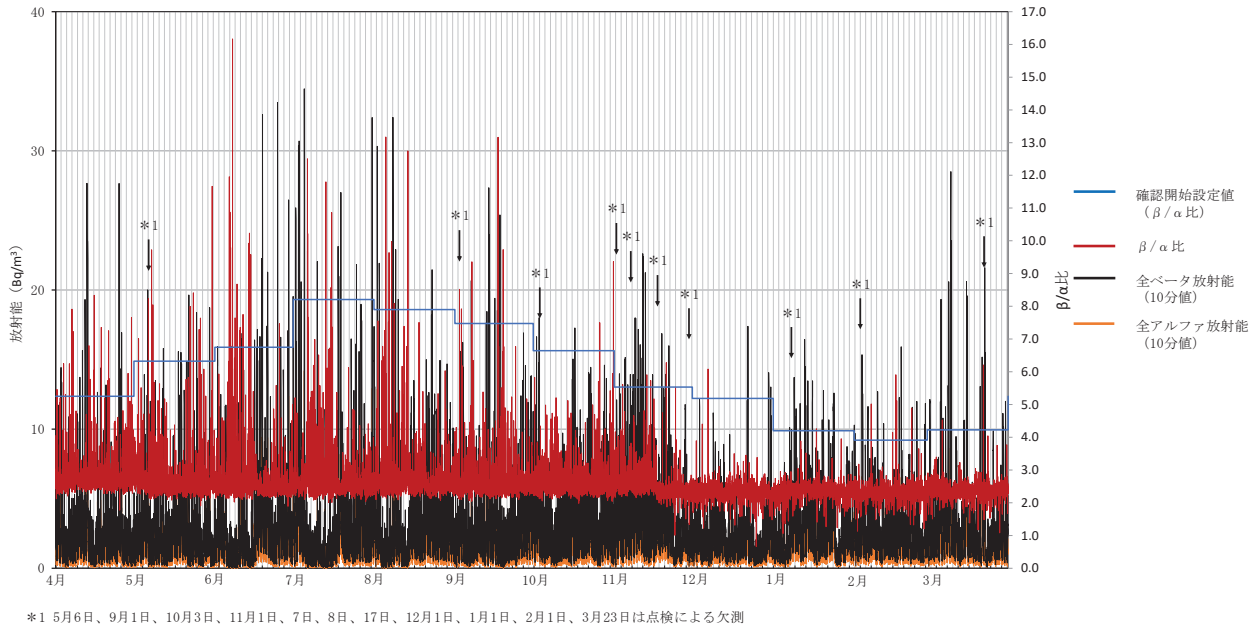
福島県環境放射線センター



ろ紙送り直後は大気浮遊じんがろ紙の内部に入り込み、見かけ上相対的に全ベータ放射能が全アルファ放射能に比べて高くなり、β/α比が高く算出される場合があること、また、放射能濃度が低いことによりβ/α比のばらつきが大きくなる場合があるとされています。

大気浮遊じんの全アルファ及び全ベータ放射能の推移（集じん中測定）
21 大熊町向畑
（令和4年4月1日～令和5年3月31日）

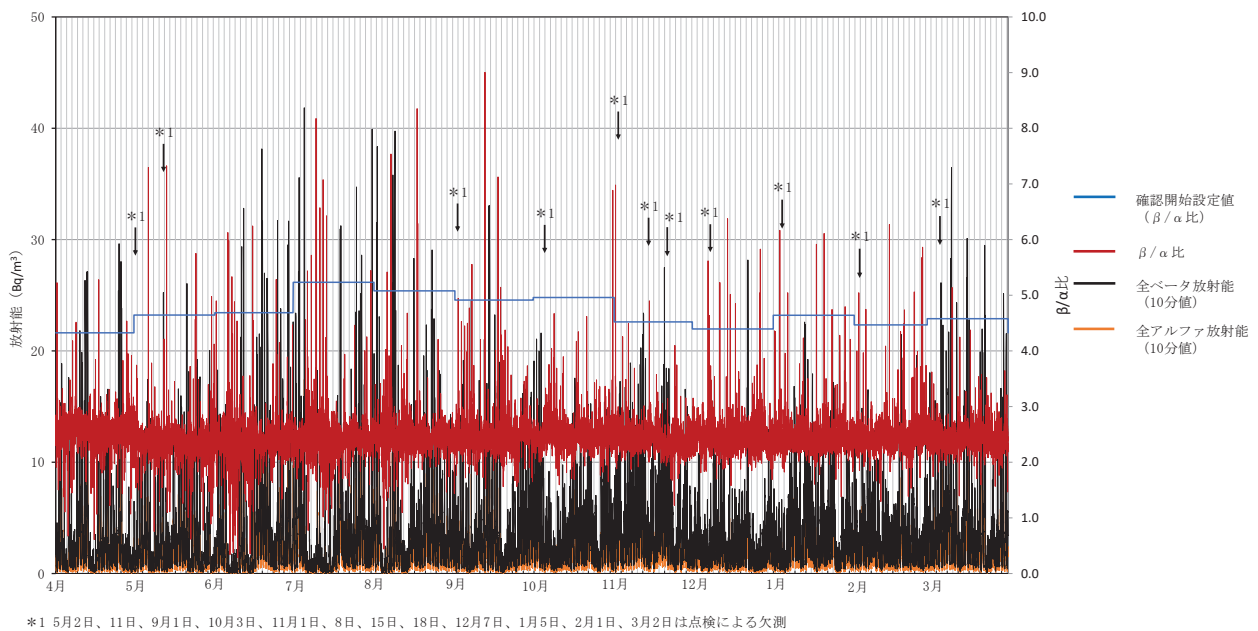
福島県環境放射線センター



ろ紙送り直後は大気浮遊じんがろ紙の内部に入り込み、見かけ上相対的に全ベータ放射能が全アルファ放射能に比べて高くなり、 β/α 比が高くなる場合があること、また、放射能濃度が低いことにより β/α 比のばらつきが大きくなる場合があるとされています。

大気浮遊じんの全アルファ及び全ベータ放射能の推移（集じん中測定）
22 双葉町山田
（令和4年4月1日～令和5年3月31日）

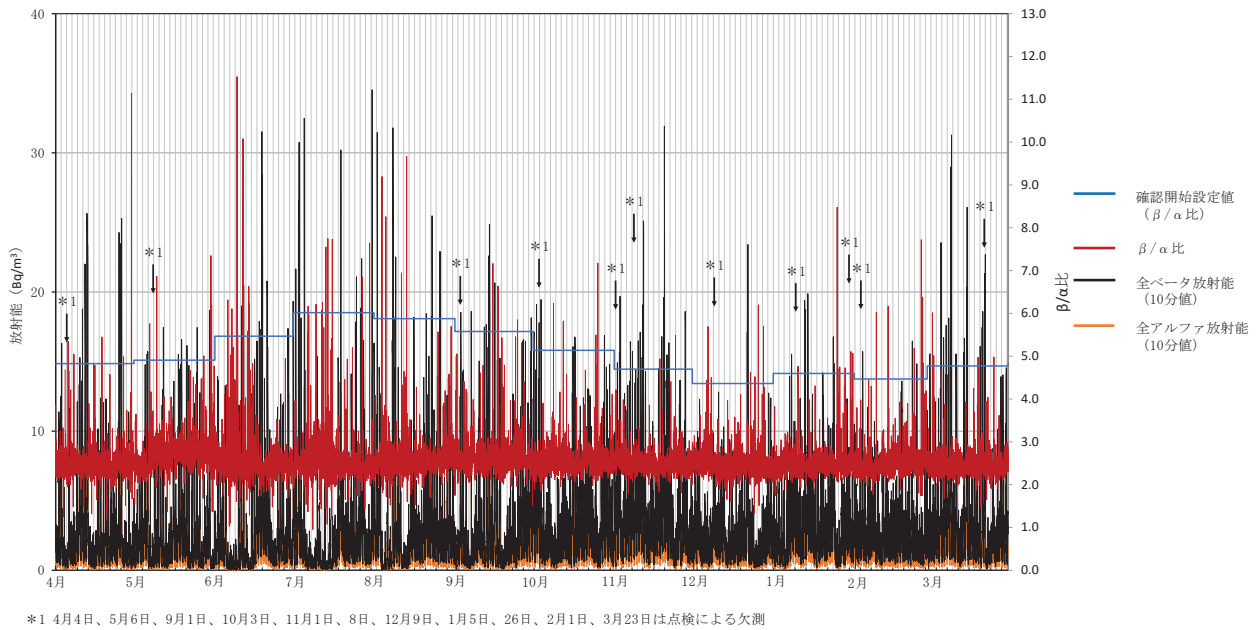
福島県環境放射線センター



ろ紙送り直後は大気浮遊じんがろ紙の内部に入り込み、見かけ上相対的に全ベータ放射能が全アルファ放射能に比べて高くなり、 β/α 比が高くなる場合があること、また、放射能濃度が低いことにより β/α 比のばらつきが大きくなる場合があるとされています。

大気浮遊じんの全アルファ及び全ベータ放射能の推移（集じん中測定）
23 双葉町新山
（令和4年4月1日～令和5年3月31日）

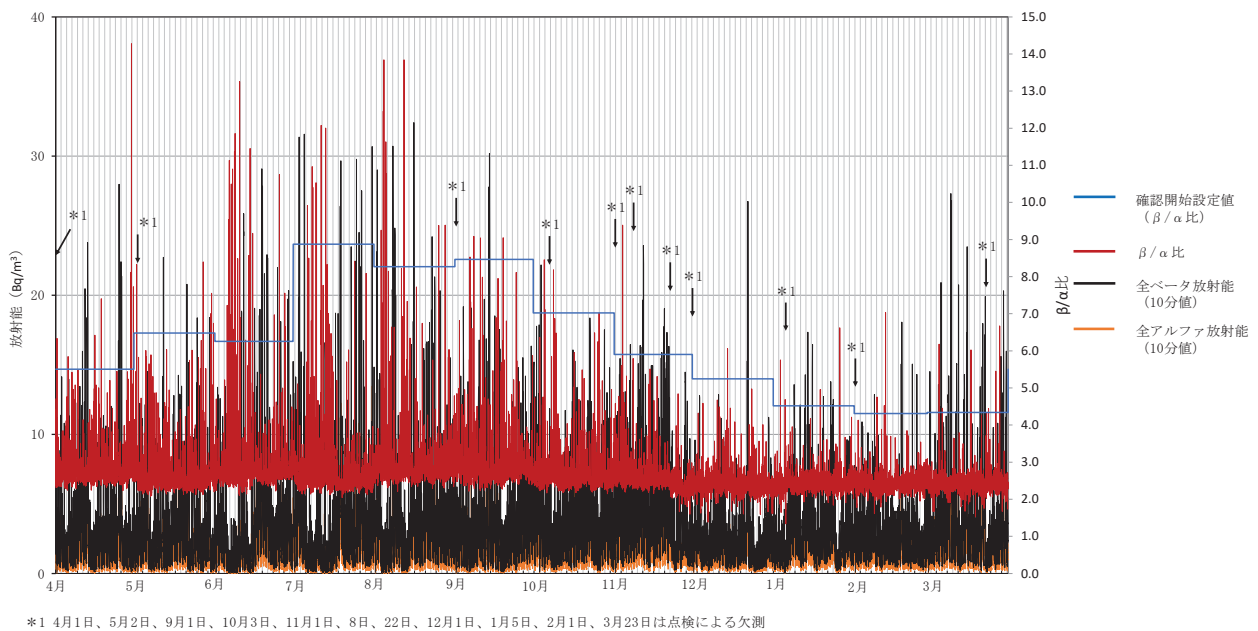
福島県環境放射線センター



ろ紙送り直後は大気浮遊じんがろ紙の内部に入り込み、見かけ上相対的に全ベータ放射能が全アルファ放射能に比べて高くなり、β/α比が高く算出される場合がありますこと、また、放射能濃度が低いことによりβ/α比のばらつきが大きくなる場合がありますとされています。

大気浮遊じんの全アルファ及び全ベータ放射能の推移（集じん中測定）
24 双葉町上羽島
（令和4年4月1日～令和5年3月31日）

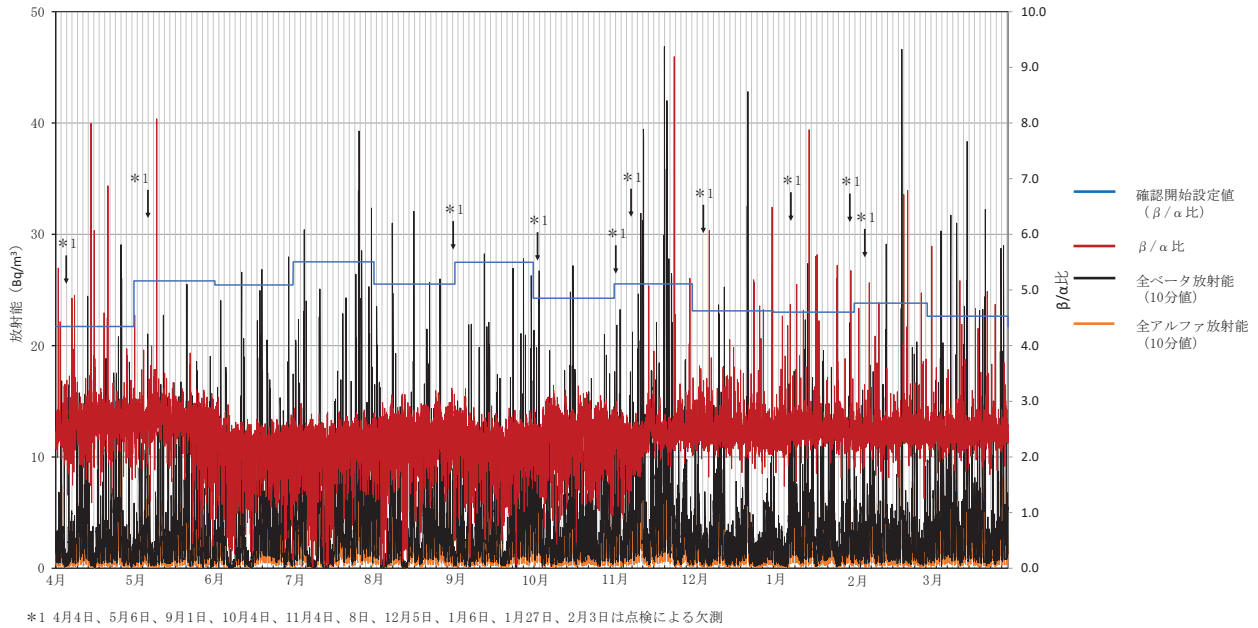
福島県環境放射線センター



ろ紙送り直後は大気浮遊じんがろ紙の内部に入り込み、見かけ上相対的に全ベータ放射能が全アルファ放射能に比べて高くなり、β/α比が高く算出される場合がありますこと、また、放射能濃度が低いことによりβ/α比のばらつきが大きくなる場合がありますとされています。

大気浮遊じんの全アルファ及び全ベータ放射能の推移（集じん中測定）
25 浪江町南津島
（令和4年4月1日～令和5年3月31日）

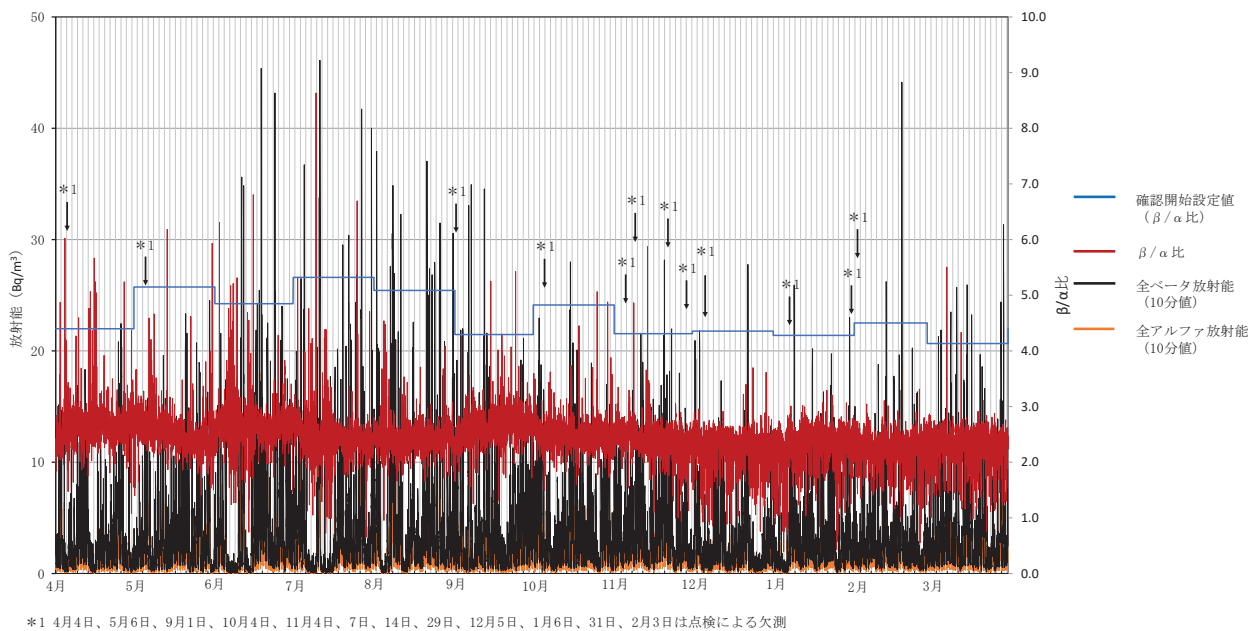
福島県環境放射線センター



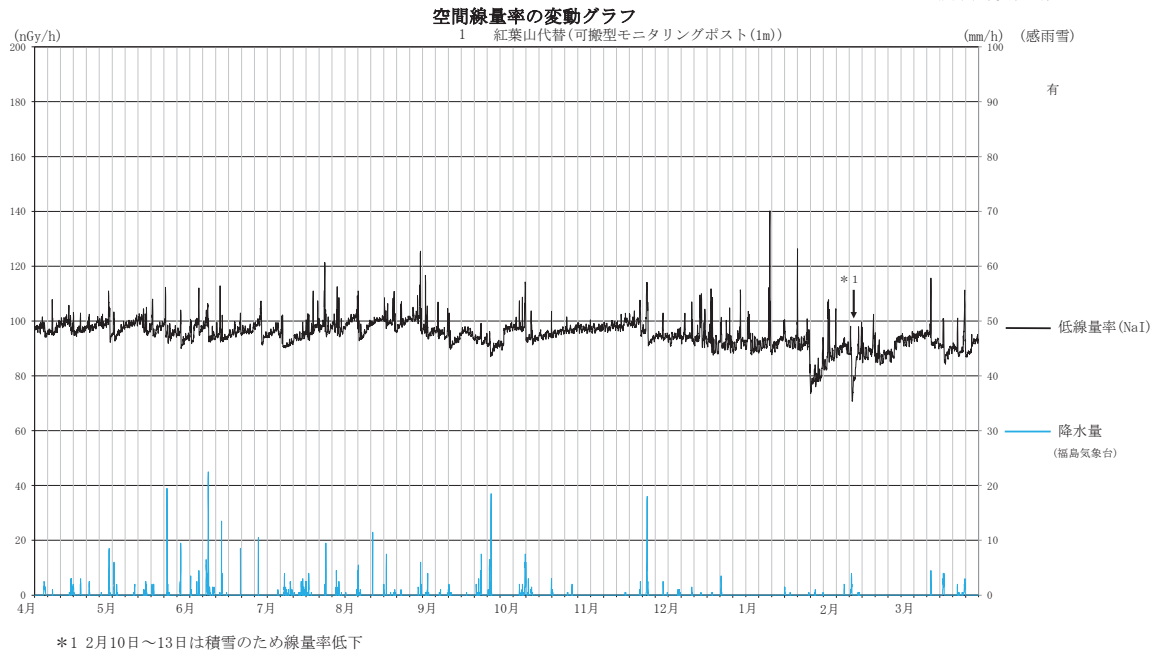
ろ紙送り直後は大気浮遊じんがろ紙の内部に入り込み、見かけ上相対的に全ベータ放射能が全アルファ放射能に比べて高くなり、β/α比が高く算出される場合がありますこと、また、放射能濃度が低いことによりβ/α比のばらつきが大きくなる場合がありますとされています。

大気浮遊じんの全アルファ及び全ベータ放射能の推移（集じん中測定）
26 南相馬市横川ダム
（令和4年4月1日～令和5年3月31日）

福島県環境放射線センター



ろ紙送り直後は大気浮遊じんがろ紙の内部に入り込み、見かけ上相対的に全ベータ放射能が全アルファ放射能に比べて高くなり、β/α比が高く算出される場合がありますこと、また、放射能濃度が低いことによりβ/α比のばらつきが大きくなる場合がありますとされています。



可搬型モニタリングポストには温度制御装置が装備されていないため、線量率が気温の変動による影響を受けて日周期で変動する。

