

令和6年出火件数及び火災による死者数(6月末現在)について(速報値)

福島県消防保安課

火災種別 月別	合計	建物		林野	車両	船舶	航空機	その他	死者数					うち住宅における死者数			
		うち住宅	うち自殺・殺人等						自殺・殺人等を除く			うち自殺・殺人等	自殺・殺人等を除く				
									～5歳	～64歳	65歳～		～5歳	～64歳	65歳～		
1月	65	33	18	7	8			17	6	2	1	3	5	1	1	3	
2月	74	30	17	10	4			30	5	2		2	3			2	
3月	71	37	22	4	4			26	5		2	3	5		2	3	
4月	78	18	8	17	2			41	2	1		1	1			1	
5月	75	28	16	9	9			29	1			1	1			1	
6月	51	26	13		6			19	1			1	1			1	
7月																	
8月																	
9月																	
10月																	
11月																	
12月																	
合計	414	172	94	47	33			162	20	5	3	11	16	1	3	11	
(前年同期)	404	154	84	43	36			171	21	4	8	9	11	1	4	6	
(比較増減)	10	18	10	4	△3	0	0	△9	△1	1	0	△5	2	5		△1	5

(注)上表中の「住宅」は、火元が消防用設備を設置・維持等しなければならない防火対象物(消防法施行令別表第1)に該当しない一般住宅、共同住宅及び併用住宅であることを示しています。(下表も同じ。)

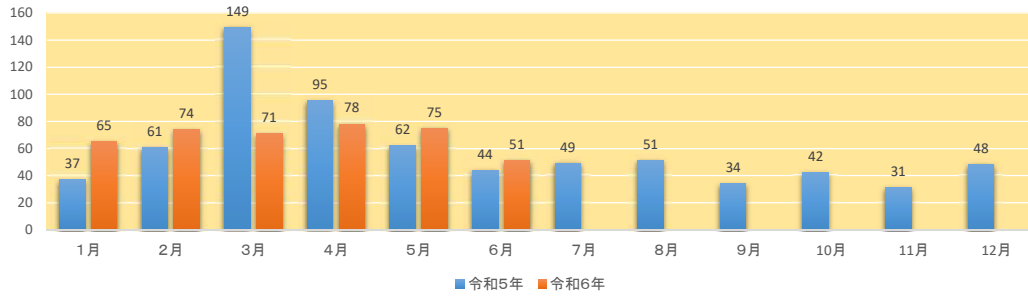
〔消防本別部〕

火災種別 消防本別部名	合計	建物		林野	車両	船舶	航空機	その他	死者数					うち住宅における死者数		
		うち住宅	うち自殺・殺人等						自殺・殺人等を除く			うち自殺・殺人等	自殺・殺人等を除く			
									～5歳	～64歳	65歳～		～5歳	～64歳	65歳～	
福島市	65	25	11	7	6			27	2	1		1	1			1
いわき市	54	26	16	7	1			20	5			5	5			5
伊達市	28	8	6	3	2			15	3	1		2	2			2
安達市	27	11	7	5	2			9								
郡山市	57	35	15	2	5			15	4		1	2	4		1	2
須賀川市	26	10	3	5				11								
白河市	36	15	11	6	6			9	3	2	1		2	1		1
喜多方市	27	6	2	3	1			17	1	1						
会津若松市	41	18	13	3	6			14	1			1	1			1
南会津市	10	6	4		1			3								
相馬市	34	9	5	3	3			19	1		1		1			1
双葉郡	9	3	1	3				3								
合計	414	172	94	47	33			162	20	5	3	11	16	1	3	11

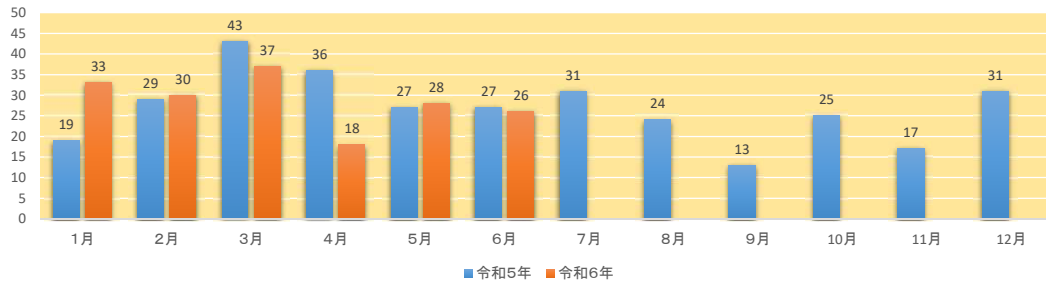
※参考〔過去3年間の推移〕

火災種別 年別	合計	建物		林野	車両	船舶	航空機	その他	死者数					うち住宅における死者数		
		うち住宅	うち自殺・殺人等						自殺・殺人等を除く			うち自殺・殺人等	自殺・殺人等を除く			
									～5歳	～64歳	65歳～		～5歳	～64歳	65歳～	
令和5年	703	322	172	52	74			255	44	14	11	19	26	2	7	17
令和4年	569	309	178	35	73	1		151	37	16	2	19	22	3	1	18
令和3年	599	315	198	47	64			3	40	14	4	22	25	3	4	18

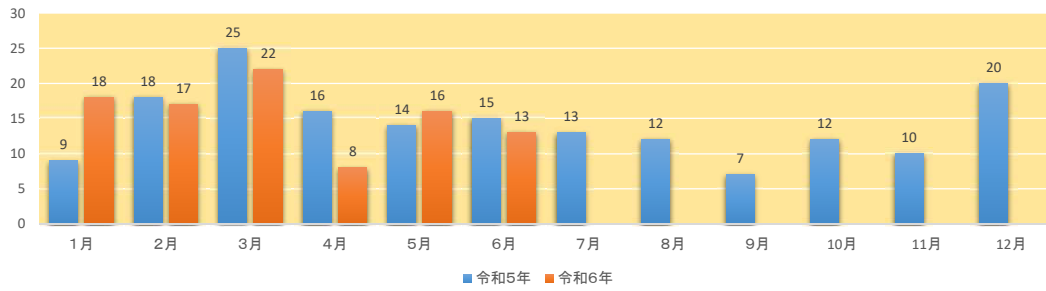
### 年間出火件数



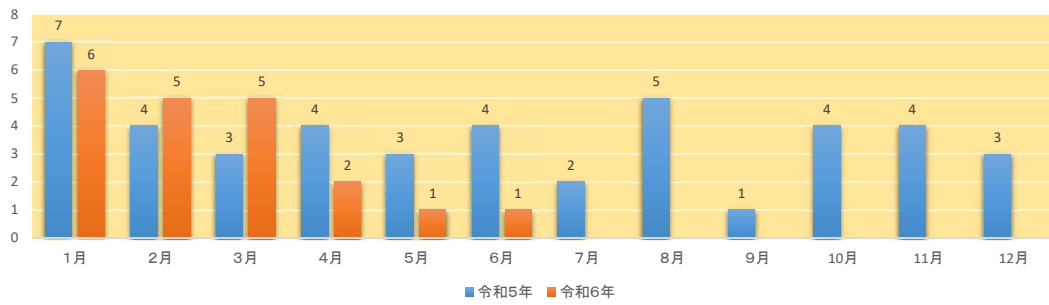
### 建物出火件数



### 住宅出火件数



### 火災による死者数



### 住宅火災における死者数

