

令和4年度

福島県の一般廃棄物処理の状況

(令和5年3月末現在)



リーフィンクル

福島県ごみ減量化・リサイクル推進マスコットキャラクター

令和6年9月
福島県生活環境部
一般廃棄物課

目 次

第1編 本編	1
1 福島県の一般廃棄物処理について	2
（1）令和4年度一般廃棄物処理事業の概要	2
（2）福島県廃棄物処理計画	5
2 福島県のごみ処理の状況	6
（1）ごみの排出量について	7
（2）ごみの分別数の状況について	11
（3）ごみの処理状況について	12
（4）リサイクル率・資源化率について	14
（5）最終処分場埋立量について	16
3 福島県のし尿処理の状況	18
（1）水洗化の状況について	18
（2）し尿及び浄化槽汚泥の処理方法について	18
（3）浄化槽の設置状況について	21
第2編 統計データ編	23
1 令和4年度廃棄物処理事業経費	24
2 令和4年度廃棄物処理事業委託・許可件数	32
3 令和4年度廃棄物処理業者及び従業員の状況	33
4 令和4年度ごみ処理の概要	34
5 令和4年度ごみ搬入量の内訳	38
6 令和4年度ごみ処理量の内訳	45
7 令和4年度資源化量の内訳	48
8 令和4年度ごみ処理手数料の状況（生活系）	52
9 令和4年度ごみ処理手数料の状況（事業系）	62
10 令和4年度ごみの収集運搬体制の状況（生活系）	72
11 令和4年度ごみの収集運搬体制の状況（事業系）	83
12 市町村におけるごみ減量化推進体制整備状況	94
13 市町村における生ごみ処理機（コンポスト容器も含む）普及促進策	95
14 住民団体等による集団回収への援助措置実施状況	98
15 令和4年度一般廃棄物処理施設整備事業一覧（国費による助成事業）	99
16 令和4年度水洗化人口等の状況	100
17 令和4年度し尿処理の状況	102
第3編 資料編	105
1 一般廃棄物処理施設の状況	106
2 市町村廃棄物関係担当課一覧	118
3 一部事務組合一覧	120

第1編 本編

1 福島県の一般廃棄物処理について

(1) 令和4年度一般廃棄物処理事業の概要

ア 計画処理区域

令和4年10月1日現在の福島県の人口は1,837,441人で、ごみ処理及びし尿処理ともに県全域(13,783.90km²)が処理区域となっています。

一般廃棄物処理事業は、市町村及び一部事務組合により行われており、令和4年度では、13市31町15村の59市町村、13組合(令和5年3月31日に1組合が解散したことにより、現在は12組合)となっています。

イ 一般廃棄物処理事業経費

令和4年度の市町村における一般廃棄物処理事業費は約380億円で、前年度(約356億円)と比較すると約6.7%増加しています。

表-1 令和4年度一般廃棄物処理事業費 (単位:千円)

廃棄物処理事業経費	ごみ処理経費 33,460,344			し尿処理経費 4,531,800		
	建設改良費	処理及び維持管理費	その他	建設改良費	処理及び維持管理費	その他
37,992,144 (35,604,273)	7,425,096 (8,201,315)	24,778,844 (21,712,026)	1,256,404 (1,214,833)	755,372 (633,440)	3,538,645 (3,581,187)	237,783 (261,472)

(注)建設改良費:施設の建設や改良に係る工事費、調査費

処理及び維持管理費:通常の処理に係る人件費、処理費、修繕費、車両等購入費

()の数値は令和3年度実績

ウ 一般廃棄物処理業者数等の状況

令和4年度末現在のごみ処理及びし尿処理を委託又は許可をしている業者数は640、その従業員数は6,335人となっており、前年度と比較すると、業者数及び従業員数は減少しています。

表-2 一般廃棄物処理業者数等

県内に主たる事務所を有する事業者数				従業員数(人)			
総数	ごみ専業	し尿専業	兼業	合計	収集運搬	中間処理	最終処分
640 (642)	514 (510)	105 (102)	21 (30)	6,335 (6,511)	5,484 (5,325)	859 (1,209)	10 (23)

(注)()内は令和3年度実績

従業員数は、業務の兼務により、内訳と合計数が一致しません。

エ 一般廃棄物処理施設設置状況

令和4年度末における稼働中の一般廃棄物処理施設は105施設で、ごみ処理施設が58施設、し尿処理施設が23施設、一般廃棄物最終処分場が24施設となっており、それぞれの施設整備に当たっては、主に循環型社会形成推進交付金(平成16年度以前は廃棄物処理施設整備費国庫補助金)が活用されています。

表-3 一般廃棄物処理施設設置状況

(令和4年度末現在)

施設種類		施設数	施設能力
ごみ処理施設	ごみ焼却施設	21	3,010 (t/日)
	粗大ごみ処理施設	13	484 (t/日)
	資源化施設	24	276 (t/日)
	小計	58	
し尿処理施設	し尿処理施設	23	5,774 (kl/日)
	コミュニティプラント	0	計画処理人口 - 人
	小計	23	
一般廃棄物最終処分場		24	残余容量 908 千 m^3
			残余年数 12 年
合計		105	

(注)残余年数は、残余容量を令和4年度の埋立容量実績(覆土を含む)で除したものの。

オ ごみ処理有料化の状況

可燃ごみについて、生活系ごみは27市町村の(46%)、事業系ごみは56市町村の(95%)で有料化が図られています。

不燃ごみについて、生活系ごみは27市町村の(46%)、事業系ごみは54市町村の(92%)で有料化が図られています。

また、し尿及び浄化槽汚泥の処理については、収集を行っているすべての市町村(委託を含む)で有料化されています。(表-4、表-5参照)

表－4 ごみ処理有料化の状況(単位:市町村数)

種 類		生活系ごみ(割合% ^{注1})	事業系ごみ(割合% ^{注1})
可燃ごみ		27 (45.8 %)	56 (94.9 %)
不燃ごみ		27 (45.8 %)	54 (91.5 %)
資源ごみ	紙類 (紙パック、紙製容器包装を除く)	0 (0.0 %)	21 (35.6 %)
	紙パック	0 (0.0 %)	20 (33.9 %)
	紙製容器包装	5 (8.5 %)	18 (30.5 %)
	金属類	14 (23.7 %)	23 (39.0 %)
	ガラス類	14 (23.7 %)	25 (42.4 %)
	ペットボトル	14 (23.7 %)	25 (42.4 %)
	白色トレイ	15 (25.4 %)	25 (42.4 %)
	容器包装プラスチック (白色トレイを除く)	15 (25.4 %)	26 (44.1 %)
	製品プラスチック	1 (1.7 %)	3 (5.1 %)
	その他プラスチック類	1 (1.7 %)	3 (5.1 %)
	布類	0 (0.0 %)	1 (1.7 %)
	生ごみ	0 (0.0 %)	1 (1.7 %)
	その他 ^{注2}	0 (0.0 %)	2 (3.4 %)
その他収集ごみ ^{注3}		3 (5.1 %)	10 (16.9 %)
粗大ごみ		25 (42.4 %)	37 (62.7 %)

(注1)割合の分母は令和4年度末現在の市町村数で59です。

(注2)資源ごみの「その他」は、再資源化を目的として収集されるもののうち、他の品目に分類できないものを指し、具体的には廃食用油、剪定枝、小型家電等です。

(注3)「その他収集ごみ」は他の種類に分類できないごみであり、「有害ごみ」や「危険ごみ」などがあります。

表－5 し尿及び浄化槽汚泥の処理手数料の状況(単位:市町村数)

種 類	有料		無料
	従量・回数制(割合%)	定額制(割合%)	
し尿	36 (61.0%)	4 (6.8%)	0
浄化槽汚泥	37 (62.7%)	2 (3.4%)	0

(注)割合の分母は令和4年度末現在の市町村数で59です。(他の市町村では、非委託許可業者により、し尿及び浄化槽汚泥の汲み取りが実施されています。)

(2) 福島県廃棄物処理計画

現在の「福島県廃棄物処理計画」は、持続可能な開発のための 2030 アジェンダの採択、新型感染症対策に伴う生活様式等の変化、プラスチック資源循環促進法の公布といった状況の変化を踏まえ、令和 4 年 1 月に次の基本的目標を掲げ、策定したものです。

循環型社会の形成～持続可能な社会の実現のために

ア ごみ処理に関する課題

- ①ごみの発生抑制や最終処分量の削減を推進するための施策を引き続き実施していくとともに、リサイクル率向上のための施策の充実を図ることが必要です。
- ②既存施設の長寿命化、地球温暖化対策に配慮した施設への転換や災害への対応を考慮した施設整備が必要です。
- ③大規模な災害発生時の廃棄物処理対策が円滑に進むよう、災害廃棄物処理計画の策定や見直しを検討するとともに、ごみの不適正処理防止の普及啓発や不法投棄しにくい環境づくりが必要です。

イ 基本方針

一般廃棄物に関する課題を踏まえ、次の 3 つの事項を施策の基本方針として取り組んでいくこととします。

- ① 3 R（リデュース：ごみの発生抑制、リユース：再使用、リサイクル：再生利用）の推進
- ② ごみ処理施設の適切な整備及び維持管理の促進
- ③ ごみの適正処理及び災害廃棄物対策の推進

ウ ごみ減量化・リサイクルの目標値（令和 8 年度における目標値） 県民に分かりやすい指標として次のように目標値を設定しました。

- | | |
|---------------------|-----------------|
| ① 1 人 1 日当たりのごみの排出量 | 9 2 3 g / 人・日以下 |
| ② リサイクル率 | 1 6 . 0 % 以上 |
| ③ 1 日当たりの最終処分量 | 1 5 0 t / 日以下 |

エ 目標達成のための推進施策

目標を達成するため、次の施策の推進を図ることとします。

① 3R（ごみの発生抑制、再使用、再生利用）の推進

- 意識啓発の推進
- ごみの発生抑制（リデュース）の推進
- 再使用（リユース）の推進
- 再生利用（リサイクル）の促進
- 各種リサイクル法に基づく再生利用の推進
- 経済的手法の検討

② ごみ処理施設の適切な整備及び維持管理の促進

- ごみ処理施設の長寿命化と延命化
- 二酸化炭素を極力排出しない施設やエネルギー効率が高い施設を設置することの促進

③ ごみの適正処理及び災害廃棄物対策の推進

- 災害廃棄物の適正かつ円滑な処理の促進
- 不適正処理防止のための環境づくり

2 福島県のごみ処理の状況

○ 福島県のごみ処理の状況（令和4年度）

1 ごみの排出量

(1) 排出量

684,886 (t/年) 【前年度692,880 t/年】

前年度と比較し7,994 t 減少しています。

(2) 1人1日当たりの排出量 【目標値923 g/人・日以下】

1,021 (g/人・日) 【前年度1,029 g/人・日】

前年度と比較し8g 減少しましたが、目標値と比較すると98g オーバーしています。

2 リサイクル率 【目標値16.0%以上】

12.8 (%) 【前年度13.3%】

前年度と比較し0.5ポイント減少し、目標値との比較では3.2ポイント低い状況です。

3 最終処分場埋立量

(1) 総埋立量

78,982 (t/年) 【前年度80,036 t/年】

前年度と比較し1,054 t 減少しています。

(2) 1日当たりの埋立量 【目標値150 t/日以下】

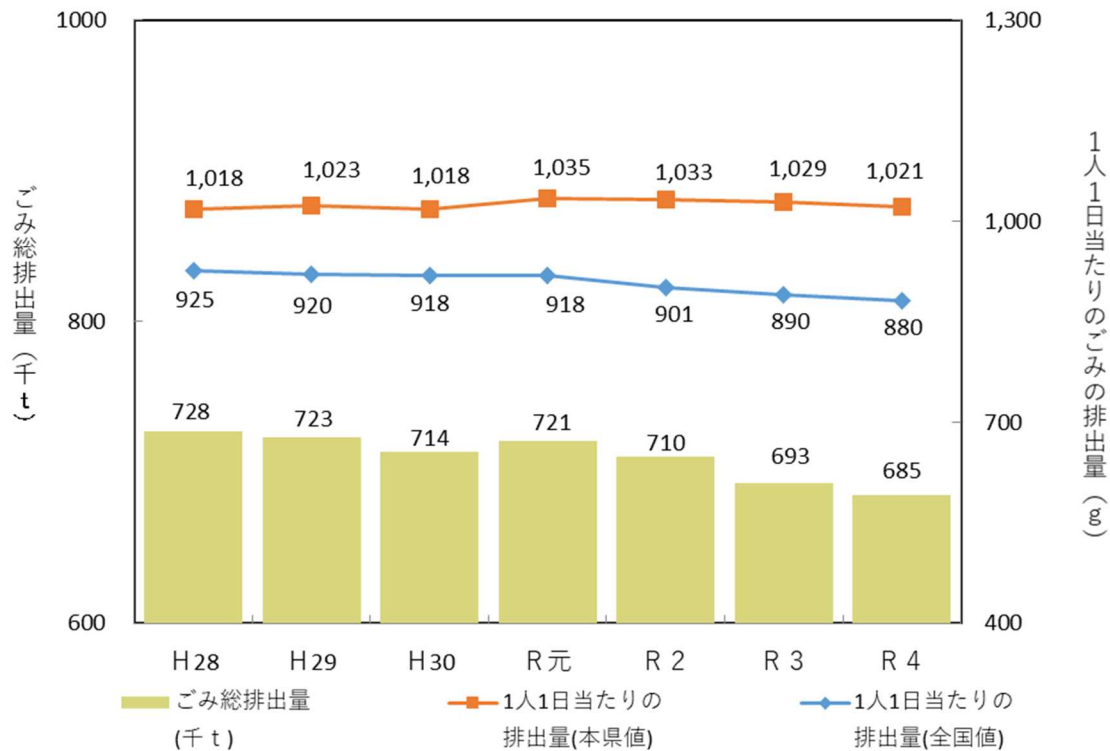
216 (t/日) 【前年度219 t/日】

前年度と比較し3t減少しましたが、目標値と比較すると66tオーバーしています。

(1) ごみの排出量について

令和4年度におけるごみの総排出量は684,886 tで、1人1日当たりに換算すると1,021 gとなります。これを全国平均の880 gと比較すると141 g多くなっています。

また、生活系・事業系に分類すると、生活系ごみが487,369 t、事業系ごみが197,517 tと、生活系ごみが約71%を占めています。



(注)平成28年度～30年度は、東日本大震災の除染廃棄物を除外しています。

図-1 ごみの排出量の推移

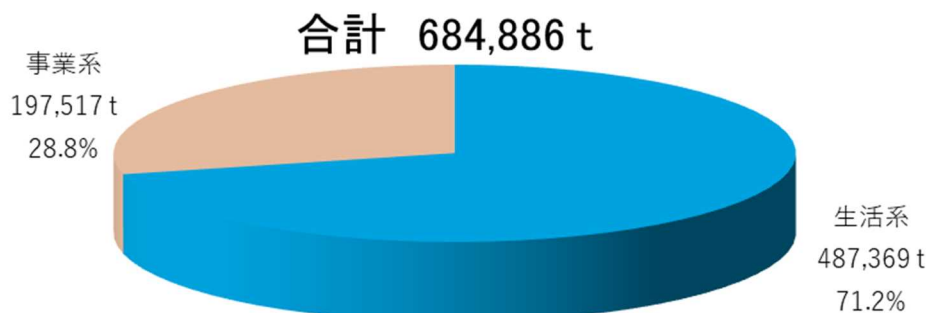


図-2 生活系ごみと事業系ごみの排出割合

○ 市町村別1人1日当たりのごみ排出量の状況

市町村別のごみ排出量の状況は表-6、令和3年度と比較して1人1日当たりのごみ排出量が減少した市町村のランキングは表-7のとおりです。結果として、令和4年度は35市町村で前年度よりも排出量が増加しています。

また、人口規模別の1人1日当たりのごみ排出量が少ない市町村のランキングは表-8のとおりです。

表一6 市町村別のごみ排出量の状況

市町村名	計画処理 区域内 人口 (人)	ごみの総排出量 (t)			1人1日当たりの排出量 (g/人・日)			資源化量 (t)	リサイクル 率 (%)	有料化 実施 市町村
		生活系ごみ 排出量(集団 回収量含む)	事業系ごみ排 出量	合計	生活系ごみ 排出量(集団 回収量含む)	事業系ごみ 排出量	合計 ^{注1}			
福島市	271,405	77,210	29,737	106,947	779	300	1,080	10,801	10.1	
伊達市	57,754	18,392	6,681	25,073	872	317	1,189	2,787	11.1	
桑折町	11,270	3,689	1,620	5,309	897	394	1,291	611	11.5	
国見町	8,303	3,071	1,116	4,187	1,013	368	1,382	225	5.9	
川俣町	12,065	3,782	1,919	5,701	859	436	1,295	400	7.0	
二本松市	52,319	13,625	3,432	17,057	713	180	893	2,978	17.5	
大玉村	8,717	2,212	400	2,612	695	126	821	423	16.2	
本宮市	29,835	7,823	2,021	9,844	718	186	904	1,601	16.3	
郡山市	317,992	87,638	47,551	135,189	755	410	1,165	12,571	9.3	
須賀川市	74,749	20,431	5,634	26,065	749	206	955	2,794	10.7	
鏡石町	12,555	3,462	673	4,135	755	147	902	418	10.1	
天栄村	5,331	1,509	429	1,938	776	220	996	203	10.5	
石川町	14,197	3,323	1,111	4,434	641	214	856	442	10.0	○
玉川村	6,353	1,397	482	1,879	602	208	810	216	11.5	○
平田村	5,651	1,060	582	1,642	514	282	796	186	11.3	○
浅川町	6,013	1,400	407	1,807	638	185	823	197	10.9	○
古殿町	4,739	1,074	329	1,403	621	190	811	145	10.3	○
田村市	34,452	7,312	3,008	10,320	581	239	821	1,369	13.3	○
三春町	16,544	4,554	1,387	5,941	754	230	984	873	14.7	○
小野町	9,372	2,002	858	2,860	585	251	836	330	11.5	○
白河市	58,875	15,020	7,030	22,050	699	327	1,026	1,784	8.1	○
西郷村	20,300	4,885	2,426	7,311	659	327	987	724	10.0	○
泉崎村	6,228	1,390	702	2,092	611	309	920	186	8.9	○
中島村	4,830	1,082	180	1,262	614	102	716	121	9.7	○
矢吹町	16,980	3,866	1,891	5,757	624	305	929	416	7.3	○
棚倉町	13,301	3,673	1,207	4,880	757	249	1,005	465	9.5	○
矢祭町	5,377	1,566	339	1,905	798	173	971	196	10.2	○
塙町	8,389	2,311	627	2,938	755	205	960	298	10.1	○
鮫川村	3,047	678	126	804	610	113	723	100	12.4	○
会津若松市	114,520	32,777	13,131	45,908	784	314	1,098	6,073	13.2	
磐梯町	3,303	904	685	1,589	750	568	1,318	369	23.2	
猪苗代町	13,196	3,680	1,909	5,589	764	396	1,160	890	15.9	
会津坂下町	14,813	3,488	1,220	4,708	645	226	871	513	10.9	○
湯川村	3,096	820	185	1,005	726	164	889	119	11.8	
柳津町	3,050	655	326	981	588	293	881	48	4.9	
三島町	1,420	359	81	440	693	156	849	16	3.6	
金山町	1,788	481	66	547	737	101	838	26	4.8	
昭和村	1,157	325	46	371	770	109	879	44	11.9	
会津美里町	19,073	5,300	1,442	6,742	761	207	968	975	14.5	
喜多方市	45,320	11,956	4,316	16,272	723	261	984	1,491	9.2	
北塩原村	2,535	481	686	1,167	520	741	1,261	79	6.8	
西会津町	5,744	1,410	327	1,737	673	156	829	175	10.1	
下郷町	5,158	1,488	521	2,009	790	277	1,067	298	14.8	
南会津町	14,231	4,299	1,548	5,847	828	298	1,126	888	15.2	
只見町	3,889	1,233	271	1,504	869	191	1,060	241	16.0	
檜枝岐村	522	192	3	195	1,008	16	1,023	58	29.7	
南相馬市	57,797	17,510	7,009	24,519	830	332	1,162	3,181	13.0	
飯館村	4,767	339		339	195		195	62	18.3	○
相馬市	33,500	11,561	2,985	14,546	945	244	1,190	1,507	10.4	
新地町	7,745	2,328	223	2,551	824	79	902	419	16.4	
広野町	4,678	970	779	1,749	568	456	1,024	79	4.5	○
楢葉町	6,649	941	795	1,736	388	328	715	90	5.2	○
富岡町	11,824	607	732	1,339	141	170	310	6	0.4	○
川内村	2,378	473	138	611	545	159	704	38	6.2	○
大熊町	10,036	65	489	554	18	133	151	24	4.3	○
双葉町	5,563	1	97	98	0	48	48	2	2.0	○
浪江町	15,702	689	626	1,315	120	109	229	51	3.9	○
葛尾村	1,314	119	51	170	248	106	354	7	4.1	○
いわき市	325,730	82,481	32,925	115,406	694	277	971	26,216	22.7	
合計	1,837,441	487,369	197,517	684,886	727	295	1,021	87,845	12.8	27

(注1) 総排出量を基準に1人1日当たりの排出量を算出しているため、端数の関係で生活系及び事業系の値を足し合わせても、一致しない自治体があります。

(注2) 避難区域となった市町村については、住民の避難や復興事業の進捗等により、統計上の人口と実際の居住者数が大きく乖離している場合があるため、比較・評価等に適さない場合があります。例えば、広野町については、同町が把握している居住人口5,717人(復興事業等に従事する1,493人を含む)で仮に算出すると、1人1日当たりのごみの排出量は838gとなります。

表一七 1人1日当たりのごみ排出量の対前年度比(単位:g/人日)

順位	市町村名	対前年度比	R4年度	R3年度	順位	市町村名	対前年度比	R4年度	R3年度
1	三島町	-70	849	919	30	伊達市	5	1,189	1,184
2	広野町	-59	1,024	1,083	31	白河市	8	1,026	1,018
3	いわき市	-57	971	1,028	32	双葉町	8	48	40
4	浅川町	-56	823	879	33	南相馬市	10	1,162	1,152
5	檜枝岐村	-50	1,023	1,073	34	鏡石町	12	902	890
6	田村市	-41	821	862	35	猪苗代町	13	1,160	1,148
7	柳津町	-26	881	907	36	飯舘村	14	195	181
8	郡山市	-19	1,165	1,183	37	只見町	17	1,060	1,042
9	小野町	-18	836	854	38	会津坂下町	19	871	851
10	湯川村	-17	889	906	39	西郷村	20	987	967
11	昭和村	-12	879	891	40	富岡町	21	310	290
12	新地町	-11	902	914	41	泉崎村	22	920	899
13	福島市	-11	1,080	1,091	42	玉川村	26	810	785
14	中島村	-11	716	727	43	棚倉町	26	1,005	979
15	矢吹町	-10	929	939	44	古殿町	26	811	785
16	喜多方市	-8	984	992	45	金山町	31	838	807
17	鮫川村	-7	723	730	46	西会津町	32	829	797
18	大玉村	-7	821	828	47	二本松市	32	893	861
19	三春町	-7	984	990	48	下郷町	33	1,067	1,034
20	川内村	-7	704	711	49	大熊町	34	151	117
21	檜葉町	-6	715	722	50	川俣町	39	1,295	1,256
22	磐梯町	-6	1,318	1,324	51	会津美里町	41	968	928
23	会津若松市	-2	1,098	1,100	52	桑折町	44	1,291	1,247
24	石川町	-1	856	856	53	葛尾村	51	354	303
25	浪江町	1	229	228	54	矢祭町	52	971	919
26	須賀川市	1	955	954	55	埴町	54	960	905
27	平田村	2	796	794	56	南会津町	60	1,126	1,066
28	本宮市	3	904	901	57	相馬市	121	1,190	1,068
29	天栄村	4	996	992	58	北塩原村	146	1,261	1,116
					59	国見町	152	1,382	1,230

(注1) 対前年度比の数値は各年度の小数点以下も含めたごみ排出量の差のため数値が合わない場合があります。

(注2) 対前年度比の数値が同じ場合の順位付けは端数により行っています。

表-8 1人1日当たりのごみ排出量(単位:g/人日)

(1) 人口5万人以上
(市町村数: 9)

順位	市町村名	排出量
1	二本松市	893
2	須賀川市	955
3	いわき市	971
4	白河市	1,026
5	福島市	1,080
6	会津若松市	1,098
7	南相馬市	1,162
8	郡山市	1,165
9	伊達市	1,189
	平均	1,067

(3) 人口5千人~1万人未満
(市町村数: 15)

順位	市町村名	排出量
1	双葉町	48
2	檜葉町	715
3	平田村	796
4	玉川村	810
5	大玉村	821
6	浅川町	823
7	西会津町	829
8	小野町	836
9	新地町	902
10	泉崎村	920
11	塙町	960
12	矢祭町	971
13	天栄村	996
14	下郷町	1,067
15	国見町	1,382
	平均	871

(5) 全市町村
(市町村数: 59)

順位	市町村名	排出量
1	双葉町	48
2	大熊町	151
3	飯館村	195
4	浪江町	229
5	富岡町	310
6	葛尾村	354
7	川内村	704
8	檜葉町	715
9	中島村	716
10	鮫川村	723
11	平田村	796
12	玉川村	810
13	古殿町	811
14	田村市	821
15	大玉村	821
16	浅川町	823
17	西会津町	829
18	小野町	836
19	金山町	838
20	三島町	849
21	石川町	856
22	会津坂下町	871
23	昭和村	879
24	柳津町	881
25	湯川村	889
26	二本松市	893
27	鏡石町	902
28	新地町	902
29	本宮市	904
30	泉崎村	920
31	矢吹町	929
32	須賀川市	955
33	塙町	960
34	会津美里町	968
35	矢祭町	971
36	いわき市	971
37	喜多方市	984
38	三春町	984
39	西郷村	987
40	天栄村	996
41	棚倉町	1,005
42	檜枝岐村	1,023
43	広野町	1,024
44	白河市	1,026
45	只見町	1,060
46	下郷町	1,067
47	福島市	1,080
48	会津若松市	1,098
49	南会津町	1,126
50	猪苗代町	1,160
51	南相馬市	1,162
52	郡山市	1,165
53	伊達市	1,189
54	相馬市	1,190
55	北塩原村	1,261
56	桑折町	1,291
57	川俣町	1,295
58	磐梯町	1,318
59	国見町	1,382
	平均	1,021

(2) 人口1万人~5万人未満
(市町村数: 19)

順位	市町村名	排出量
1	大熊町	151
2	浪江町	229
3	富岡町	310
4	田村市	821
5	石川町	856
6	会津坂下町	871
7	鏡石町	902
8	本宮市	904
9	矢吹町	929
10	会津美里町	968
11	喜多方市	984
12	三春町	984
13	西郷村	987
14	棚倉町	1,005
15	南会津町	1,126
16	猪苗代町	1,160
17	相馬市	1,190
18	桑折町	1,291
19	川俣町	1,295
	平均	919

(4) 人口5千人未満
(市町村数: 16)

順位	市町村名	排出量
1	飯館村	195
2	葛尾村	354
3	川内村	704
4	中島村	716
5	鮫川村	723
6	古殿町	811
7	金山町	838
8	三島町	849
9	昭和村	879
10	柳津町	881
11	湯川村	889
12	檜枝岐村	1,023
13	広野町	1,024
14	只見町	1,060
15	北塩原村	1,261
16	磐梯町	1,318
	平均	833

【参考】

全国平均 880 g/人・日

- 1位 長野県川上村 283.3 g/人・日
- 2位 長野県南牧村 319.4 g/人・日
- 3位 徳島県神山町 393.0 g/人・日

(注) 太字は生活系可燃ごみの有料化を実施している市町村。

○ 有料化の実施とごみ排出量の関係について

本県では、生活系可燃ごみの有料化は 27 市町村で実施されていますが、ごみ処理有料化の実施とごみの排出量の関係については、表－9 のとおり、有料化を実施している市町村は未実施の市町村に比べ、1 人 1 日当たりのごみ排出量（平均）が 259g（24.3%）少なくなっています。

また、人口区分別にみても、同様の傾向となっています。（有料化実施市町村は、表－8 の太字部分及び第 2 編統計データ編「8 令和 4 年度ごみ処理手数料の状況（生活系）（P52～61）」を参照。）

表－9 有料化の実施の有無による 1 人 1 日当たりのごみ排出量（単位：g／人日）

	有料化実施	有料化未実施	差 ^{注2} （割合%）
排出量	806 (27)	1,065 (32)	-259 (-24.3%)
人口50,000人以上の市町村の排出量	1,026 (1)	1,068 (8)	-42 (-4.0%)
人口10,000～50,000人の市町村の排出量	759 (10)	1,061 (9)	-302 (-28.5%)
人口5,000～10,000人の市町村の排出量	780 (9)	1,005 (6)	-225 (-22.4%)
人口5,000人未満の市町村の排出量	674 (7)	1,029 (9)	-355 (-34.5%)

（注1）（）内は市町村数

（注2）小数点以下の端数を含めて計算するので、表中の数値と一致しない場合があります。

（2）ごみの分別数の状況について

各市町村においては、容器包装リサイクル法が平成 9 年度から本格施行されたことなどにより分別収集が進んできています。

令和 4 年度の状況は表－10 のとおりであり、分別数は 19 区分から 7 区分までとなっています。

表－10 ごみの分別数の状況

分別数	市町村名	市町村数
19	二本松市、大玉村、本宮市	3
18	古殿町、南相馬市	2
17	石川町、玉川村、平田村、浅川町、三春町、会津坂下町	6
16	磐梯町、会津美里町、檜枝岐村	3
15	須賀川市、天栄村、田村市、小野町、会津若松市、北塩原村、西会津町、新地町	8
14	伊達市、桑折町、国見町、川俣町、鏡石町、棚倉町、矢祭町、埴町、鮫川村、柳津町、三島町、下郷町、南会津町、只見町、いわき市	15
13	郡山市、白河市、西郷村、泉崎村、中島村、矢吹町、湯川村、喜多方市、檜葉町	9
12	福島市、広野町、大熊町、双葉町、葛尾村	5
11	猪苗代町、昭和村、相馬市	3
10	金山町	1
9	飯舘村	1
8	浪江町	1
7	富岡町、川内村	2

(注)分別数とはごみを出す住民に対し市町村が求める分別の数。例えばアルミ缶とスチール缶を同じ袋で一括して出すこととしている場合には、その後にごみ処理施設で分別している場合でも、分別数は1と数えています。
 合併した市町で地域により分別数が異なる場合は、最も人口が多い地域の分別数を採用して集計しました。

(3) ごみの処理状況について

令和4年度のごみ処理フローは図－3のとおりです。

一般廃棄物処理施設で処理されたごみの総量は669,184 tで、このうち、直接焼却処理された量は575,729 t (86.0%)、粗大ごみ処理施設等での処理量は68,283 t (10.2%)となっています。

最終処分された量は78,982 tで、このうち、焼却等の中間処理後に最終処分された量が76,135 t (96.4%)、直接最終処分された量が2,847 t (3.6%)となっています。

総資源化量は87,845 tで、このうち、収集後に直接資源化された量が22,325 t (25.4%)、焼却施設や粗大ごみ処理施設等の廃棄物処理施設を経て資源化された量が50,457 t (57.4%)、集団回収量が15,063 t (17.1%)となっています。

処理人口等（単位：千人）

処理系統図（単位：t／年）

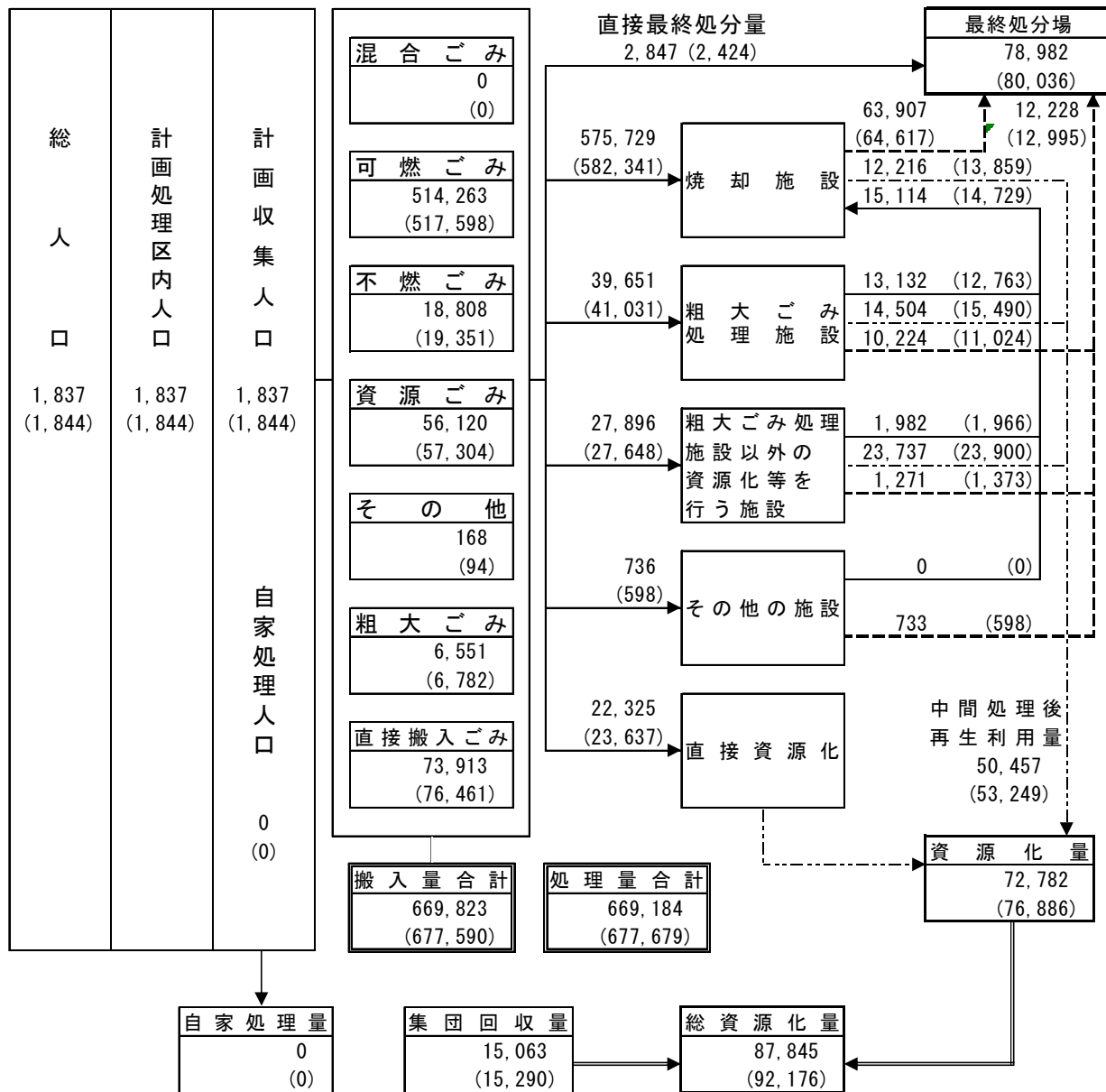


図-3 ごみ処理のフロー図

(注) () 内は令和3年度の実績

前年度搬入分を処理するなどの理由により、搬入量と処理量は一致しません。

※ごみ処理に関する基本的な用語

- ・直接資源化量：資源化等を行う施設を経ずに直接再生業者に搬入された量
- ・中間処理後再生利用量：粗大ごみ施設等による中間処理後に再生利用された量
- ・資源化量：（直接資源化量）＋（中間処理後の再生利用量）
- ・集団回収量：市民団体等により収集されたもののうち、市町村が用具の貸出、補助金等の交付等により関与しているものの量
- ・総資源化量：（直接資源化量）＋（中間処理後の再生利用量）＋（集団回収量）

$$\text{リサイクル率} = \frac{\text{総資源化量}}{\text{ごみ処理量} + \text{集団回収量}} \times 100$$

$$\text{資源化率} = \frac{\text{資源化量}}{\text{ごみ処理量}} \times 100$$

(4) リサイクル率・資源化率について

リサイクル率及び資源化率については、令和元年度以降から増加に転じていましたが、令和4年度には再度減少しています。

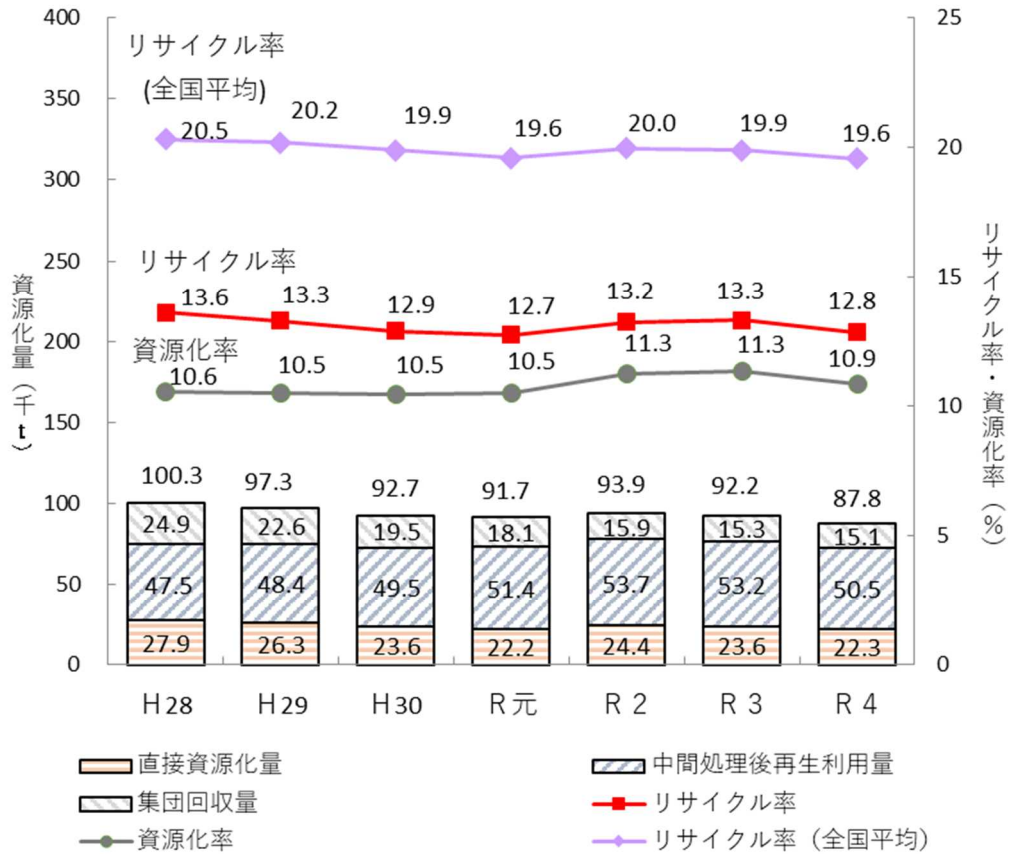


図-4 総資源化量とリサイクル率の推移

○ 市町村別リサイクル率の状況

人口規模別のリサイクル率の高い市町村のランキングは表－11 のとおりです。

表－11 リサイクル率(単位:%)

(1) 人口5万人以上
(市町村数: 9)

順位	市町村名	リサイクル率
1	いわき市	22.7
2	二本松市	17.5
3	会津若松市	13.2
4	南相馬市	13.0
5	伊達市	11.1
6	須賀川市	10.7
7	福島市	10.1
8	郡山市	9.3
9	白河市	8.1
	平均	13.4

(3) 人口5千人～1万人未満
(市町村数: 15)

順位	市町村名	リサイクル率
1	新地町	16.4
2	大玉村	16.2
3	下郷町	14.8
4	小野町	11.5
5	玉川村	11.5
6	平田村	11.3
7	浅川町	10.9
8	天栄村	10.5
9	矢祭町	10.2
10	塙町	10.1
11	西会津町	10.1
12	泉崎村	8.9
13	国見町	5.9
14	檜葉町	5.2
15	双葉町	2.0
	平均	11

(5) 全市町村
(市町村数: 59)

順位	市町村名	リサイクル率
1	檜枝岐村	29.7
2	磐梯町	23.2
3	いわき市	22.7
4	飯館村	18.3
5	二本松市	17.5
6	新地町	16.4
7	本宮市	16.3
8	大玉村	16.2
9	只見町	16.0
10	猪苗代町	15.9
11	南会津町	15.2
12	下郷町	14.8
13	三春町	14.7
14	会津美里町	14.5
15	田村市	13.3
16	会津若松市	13.2
17	南相馬市	13.0
18	鮫川村	12.4
19	昭和村	11.9
20	湯川村	11.8
21	小野町	11.5
22	桑折町	11.5
23	玉川村	11.5
24	平田村	11.3
25	伊達市	11.1
26	浅川町	10.9
27	会津坂下町	10.9
28	須賀川市	10.7
29	天栄村	10.5
30	相馬市	10.4
31	古殿町	10.3
32	矢祭町	10.2
33	鏡石町	10.1
34	塙町	10.1
35	福島市	10.1
36	西会津町	10.1
37	石川町	10.0
38	西郷村	10.0
39	中島村	9.7
40	棚倉町	9.5
41	郡山市	9.3
42	喜多方市	9.2
43	泉崎村	8.9
44	白河市	8.1
45	矢吹町	7.3
46	川俣町	7.0
47	北塩原村	6.8
48	川内村	6.2
49	国見町	5.9
50	檜葉町	5.2
51	柳津町	4.9
52	金山町	4.8
53	広野町	4.5
54	大熊町	4.3
55	葛尾村	4.1
56	浪江町	3.9
57	三島町	3.6
58	双葉町	2.0
59	富岡町	0.4
	平均	12.9

(2) 人口1万人～5万人未満
(市町村数: 19)

順位	市町村名	リサイクル率
1	本宮市	16.3
2	猪苗代町	15.9
3	南会津町	15.2
4	三春町	14.7
5	会津美里町	14.5
6	田村市	13.3
7	桑折町	11.5
8	会津坂下町	10.9
9	相馬市	10.4
10	鏡石町	10.1
11	石川町	10.0
12	西郷村	10.0
13	棚倉町	9.5
14	喜多方市	9.2
15	矢吹町	7.3
16	川俣町	7.0
17	大熊町	4.3
18	浪江町	3.9
19	富岡町	0.4
	平均	11.3

(4) 人口5千人未満
(市町村数: 16)

順位	市町村名	リサイクル率
1	檜枝岐村	29.7
2	磐梯町	23.2
3	飯館村	18.3
4	只見町	16.0
5	鮫川村	12.4
6	昭和村	11.9
7	湯川村	11.8
8	古殿町	10.3
9	中島村	9.7
10	北塩原村	6.8
11	川内村	6.2
12	柳津町	4.9
13	金山町	4.8
14	広野町	4.5
15	葛尾村	4.1
16	三島町	3.6
	平均	11.0

【参考】

全国ベスト3 (令和4年度)

- 1位 埼玉県小川町 90.0%
- 1位 埼玉県ときがわ町 86.8%
- 1位 埼玉県東秩父村 86.1%

(5) 最終処分場埋立量について

令和4年度の最終処分量は78,982 tであり、前年度の80,036 tと比較し1,054 t減少しています。(1日当たりでは3 tの減少)

直接最終処分量は2,847 tであり、前年度の2,424 tと比較し423 t増加しています。

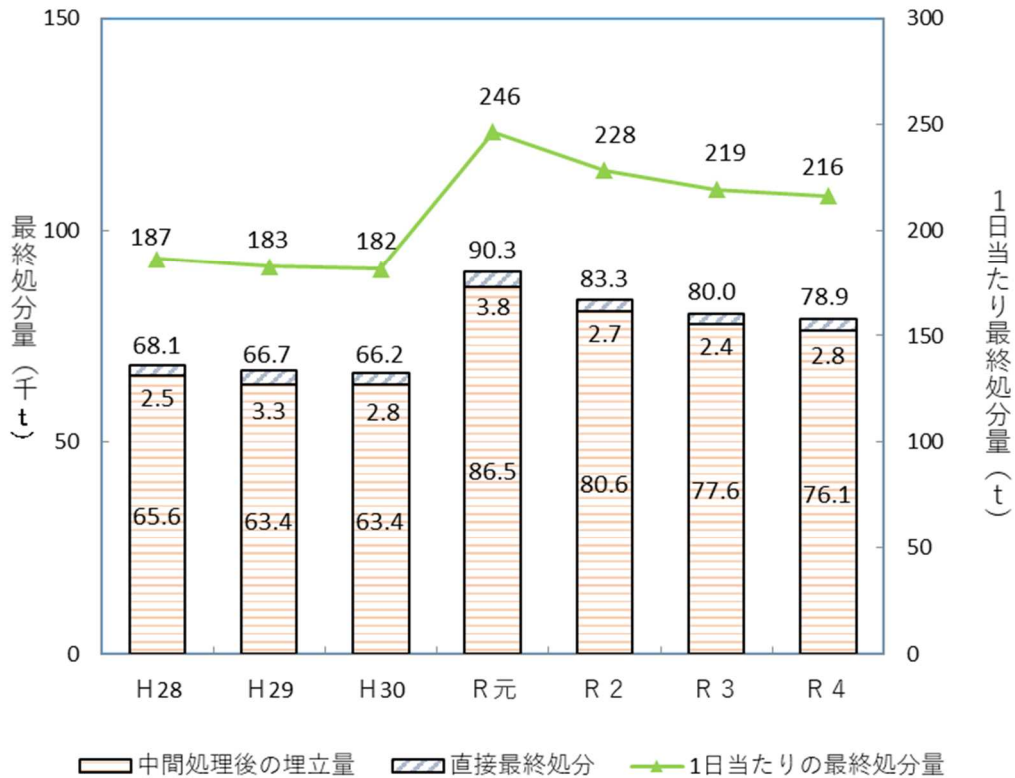


図-5 最終処分量と1日当たりの最終処分量の推移

表-12 ごみ処理の推移

	平成28年度	平成29年度	平成30年度	令和元年度	令和2年度	令和3年度	令和4年度	
a 総人口(人)	1,958,850	1,937,827	1,920,716	1,901,853	1,884,061	1,844,169	1,837,441	
b 計画処理区域内人口(人)	1,958,850	1,937,827	1,920,716	1,901,853	1,884,061	1,844,169	1,837,441	
c 計画収集人口(人)	1,958,850	1,937,827	1,920,716	1,901,853	1,884,061	1,844,169	1,837,441	
d 自家処理人口(人)	0	0	0	0	0	0	0	
e ごみ処理事業経費(千円)	29,587,110	32,117,618	35,429,267	25,984,711	28,924,250	31,128,174	33,460,344	
f 建設改良費(千円)	8,025,200	10,957,045	14,189,044	2,795,665	6,650,741	8,201,315	7,425,096	
g 処理及び施設維持管理経費(千円)	20,304,798	19,891,800	19,825,585	21,649,299	20,934,085	21,712,026	24,778,844	
h その他(千円)	1,257,112	1,268,773	1,414,638	1,539,737	1,339,424	1,214,833	1,256,404	
i 1人当たりの処理事業経費(円)	15,104	16,574	18,446	13,663	15,352	16,879	18,210	
j 1人当たりの処理及び施設維持管理経費(円)	10,366	10,265	10,322	11,383	11,111	11,773	13,486	
k 1t当たりの処理及び施設維持管理経費(円)	28,498	27,972	28,383	30,858	30,184	32,039	37,028	
l ごみ総排出量(t/年)	742,598	737,242	721,322	720,595	710,449	692,880	684,886	
m 1人当たりのごみ排出量(g/人・日)	1,039	1,042	1,029	1,035	1,033	1,029	1,021	
n 計画収集量(t/年)	717,703	714,653	701,790	702,527	694,552	677,590	669,823	
o 収集ごみ量(t/年)	633,749	633,885	621,367	627,089	618,169	601,129	595,910	
p 直接搬入量(t/年)	83,954	80,768	80,423	75,438	76,383	76,461	73,913	
q 生活系ごみ搬入量(t/年)	507,380	502,461	490,374	487,196	494,740	479,346	472,306	
r 事業系ごみ搬入量(t/年)	210,323	212,192	211,416	215,331	199,812	198,244	197,517	
s 自家処理量(t/年)	0	0	0	0	0	0	0	
t ごみ処理量(t/年)	712,509	711,139	698,503	701,588	693,560	677,679	669,184	
u 直接焼却量(t/年)	620,159	618,646	609,372	607,764	594,574	582,341	575,729	
v 直接埋立量(t/年)	2,503	3,281	2,811	3,753	2,748	2,424	2,847	
w 資源化等の中間処理量(t/年)	61,991	62,881	62,702	67,849	71,864	69,277	68,283	
x 直接資源化量(t/年)	27,856	26,331	23,618	22,222	24,374	23,637	22,325	
y 資源化量(t/年)	75,358	74,760	73,129	73,671	78,044	76,886	72,782	
z 集団回収量(t/年)	24,895	22,589	19,532	18,068	15,897	15,290	15,063	
aa 資源化率(%)	10.6	10.5	10.5	10.5	11.3	11.3	10.9	
ab リサイクル率(%)	13.6	13.3	12.9	12.7	13.2	13.3	12.8	
ac 最終処分量(t)	68,077	66,724	66,257	90,211	83,378	80,036	78,982	
ad 1日当たりの最終処分量(t/日)	187	183	182	246	228	219	216	
ae 焼却灰保管量(t)	17,271	18,736	16,478	3,044	1,158	924	857	
全国	1人当たりのごみ排出量(g/人・日)	925	920	918	918	901	890	880
	資源化率(%)	15.9	16.0	15.9	15.8	16.7	16.7	16.4
	リサイクル率(%)	20.3	20.2	19.9	19.6	20.0	19.9	19.6

(注) $i = (e/b) \times 1,000$
 $j = (g/b) \times 1,000$
 $k = (g/t) \times 1,000$
 $l = n + z$
 $m = (l/b/365) \times 1,000,000$ ※閏年の年度は「365」を「366」として計算。
 $n = q + r$
 $aa = (y/t) \times 100$
 $ab = (y+z)/(t+z) \times 100$
 $ad = ac/365$ ※閏年の年度は「365」を「366」として計算。

3 福島県のし尿処理の状況

(1) 水洗化の状況について

令和4年度の水洗化率は92.8%で、うち下水道による水洗化率は50.6%、浄化槽、集落排水施設等及びコミュニティプラント(コミプラ)による水洗化率は42.2%となっています。(P20 参照)

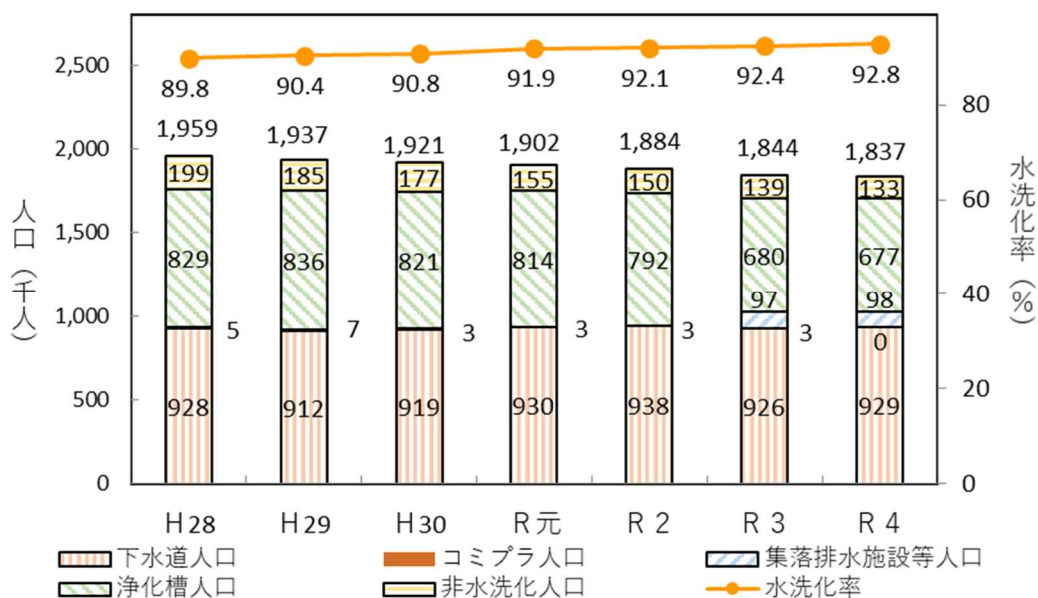


図-6 水洗化人口等の推移

(2) し尿及び浄化槽汚泥の処理方法について

令和4年度のし尿及び浄化槽汚泥の排出量は575,896 kℓで、前年度の577,679 kℓと比較すると1,783 kℓ減少しています。

また、処理方式別に見ると、し尿処理施設等における処理量は575,821 kℓ、下水道投入等は72 kℓ、自家処理量は3 kℓとなっています。

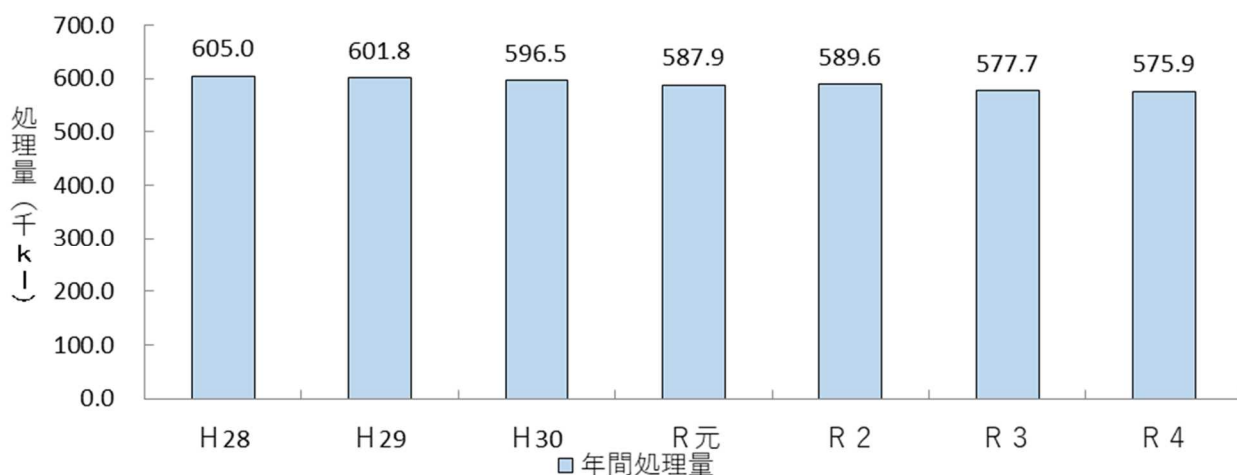


図-7 し尿及び浄化槽汚泥の年間処理量

処理人口等（単位：千人）

処理系統図（単位：kl/年）

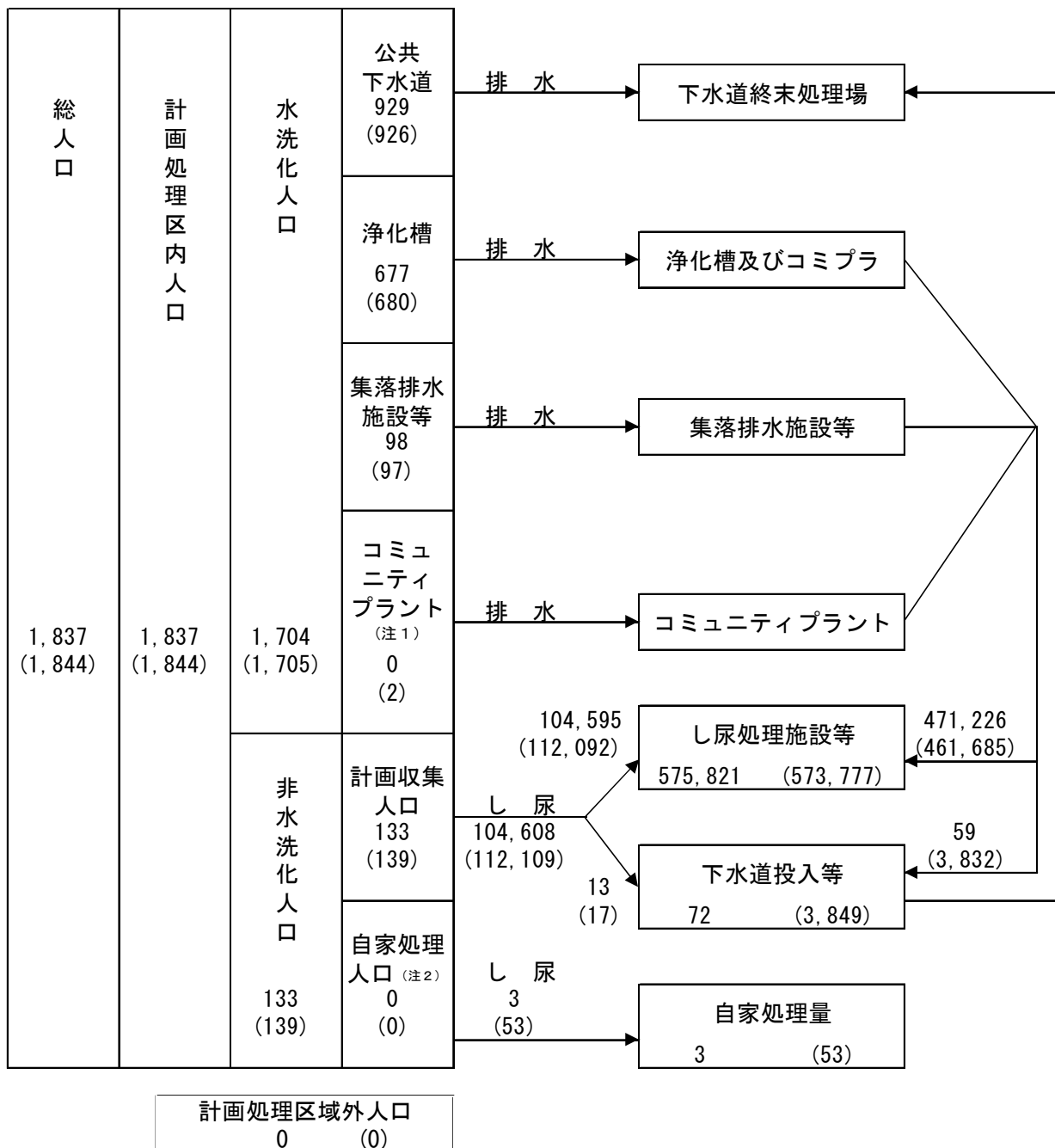


図-8 し尿処理のフロー図

注1) コミュニティプラント人口は302人(2121人)

注2) 自家処理人口は4人(53人)

注3) ()内は令和3年度の実績

表-13 し尿処理の推移

	平成28年度	平成29年度	平成30年度	令和元年度	令和2年度	令和3年度	令和4年度
a 総人口(人)	1,958,850	1,937,827	1,920,716	1,901,853	1,884,061	1,844,169	1,837,441
b 計画処理区域内人口(人)	1,958,850	1,937,827	1,920,716	1,901,853	1,884,061	1,844,169	1,837,441
c 水洗化率(%)	89.8	90.4	90.8	91.9	92.1	92.4	92.8
d 水洗化人口(人)	1,759,867	1,752,393	1,744,180	1,747,330	1,734,320	1,704,858	1,704,379
e 公共下水道人口(人)	928,080	912,376	919,433	929,774	938,148	925,578	929,369
f コミュニティプラント人口(人)	2,950	3,946	3,981	3,977	4,144	2,121	302
g 集落排水施設等人口(人)	-	-	-	-	-	96,800	97,694
h 浄化槽人口(人)	828,837	836,071	820,766	813,579	792,028	680,359	677,014
i 合併処理浄化槽人口(人)	503,028	524,517	484,502	478,594	485,499	443,647	451,935
j 非水洗化率(%)	10.2	9.6	9.2	8.1	7.9	7.6	7.2
k 非水洗化人口(人)	198,983	185,434	176,536	154,523	149,741	139,311	133,062
l 計画収集人口(人)	198,903	185,355	176,457	154,468	149,688	139,258	133,058
m 自家処理人口(人)	80	79	79	55	53	53	4
n 計画処理区域内のし尿等排出量(kl/年)	605,090	601,814	596,494	584,850	589,541	577,626	575,893
o し尿等処理量(kl/年)	605,090	601,814	596,494	584,850	589,594	577,679	575,896
p 計画処理量(kl/年)	604,494	601,336	596,084	581,849	589,541	577,626	575,893
q し尿処理量(kl/年)	148,989	139,807	129,507	125,945	123,269	112,109	104,608
r し尿処理施設(kl/年)	148,983	139,796	129,496	125,934	123,258	112,092	104,595
s ごみ堆肥化施設(kl/年)	0	11	11	11	0	0	0
t 下水道投入等(kl/年)	6	0	0	0	11	17	13
u 農地還元(kl/年)	0	0	0	0	0	0	0
v その他(kl/年)	0	0	0	0	0	0	0
w 浄化槽汚泥処理量(kl/年)	455,505	461,529	466,577	455,904	466,272	465,517	471,285
x し尿処理施設(kl/年)	455,448	461,469	466,517	455,844	464,039	461,685	471,226
y ごみ堆肥化施設(kl/年)	57	60	60	60	0	0	0
z 下水道投入等(kl/年)	0	0	0	0	2,233	3,832	59
aa 農地還元(kl/年)	0	0	0	0	0	0	0
ab その他(kl/年)	0	0	0	0	0	0	0
ac 自家処理量(kl/年)	596	478	410	3,001	53	53	3
ad し尿(kl/年)	175	195	163	961	53	53	3
ae 浄化槽汚泥(kl/年)	421	283	247	2,040	0	0	0

(対総人口ベース)

計画区域率 $b/a=100.0\%(100.0\%)$

水洗化率 $d/a=92.8\%(92.4\%)$

非水洗化率 $k/a=7.2\%(7.6\%)$

計画収集率 $l/a=7.2\%(7.6\%)$

自家処理率 $m/a=0.0\%(0.0\%)$

公共下水道水洗化率 $e/a=50.6\%(50.2\%)$

浄化槽、集落排水施設及びコプラ水洗化率
 $f+g+h/a=42.2\%(37.0\%)$

(対非水洗化人口)

計画収集率 $l/k=100.0\%(100.0\%)$

自家処理率 $m/k=0.0\%(0.0\%)$

※()の数値は令和2年度実績 ※四捨五入により割合算出のため実態と若干異なる場合あり

※令和3年度から集落排水施設等人口と浄化槽人口を区別して集計を行っています。

(3) 浄化槽の設置状況について

新設浄化槽基数は表-14 のとおり、平成 28 年度以降は減少傾向にあり、令和 4 年度は前年度の新規設置基数を 350 基下回る、2,984 基（対前年度比 89.5%）となっています。

また、浄化槽設置基数の推移については、次頁の図-9 のとおり、単独浄化槽から合併浄化槽への転換が進んでいることから、単独浄化槽の割合は毎年減少しています。令和 4 年度には浄化槽全設置基数 283,501 基のうち、単独処理浄化槽は 150,895 基（約 53%）と約半数まで減少しています。

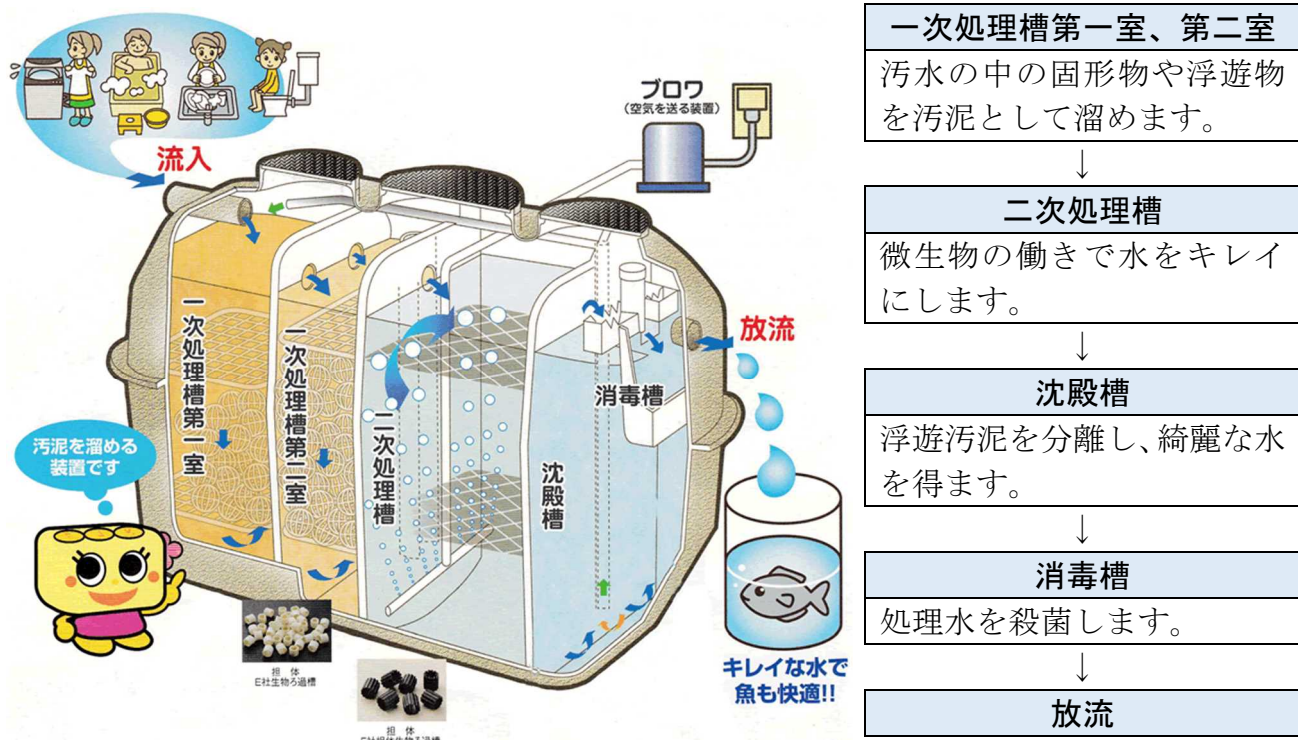
表-14 年度別新規設置基数

年度	平成28年度	平成29年度	平成30年度	令和元年度	令和2年度	令和3年度	令和4年度
基数	4,854	4,380	4,028	3,530	3,363	3,334	2,984

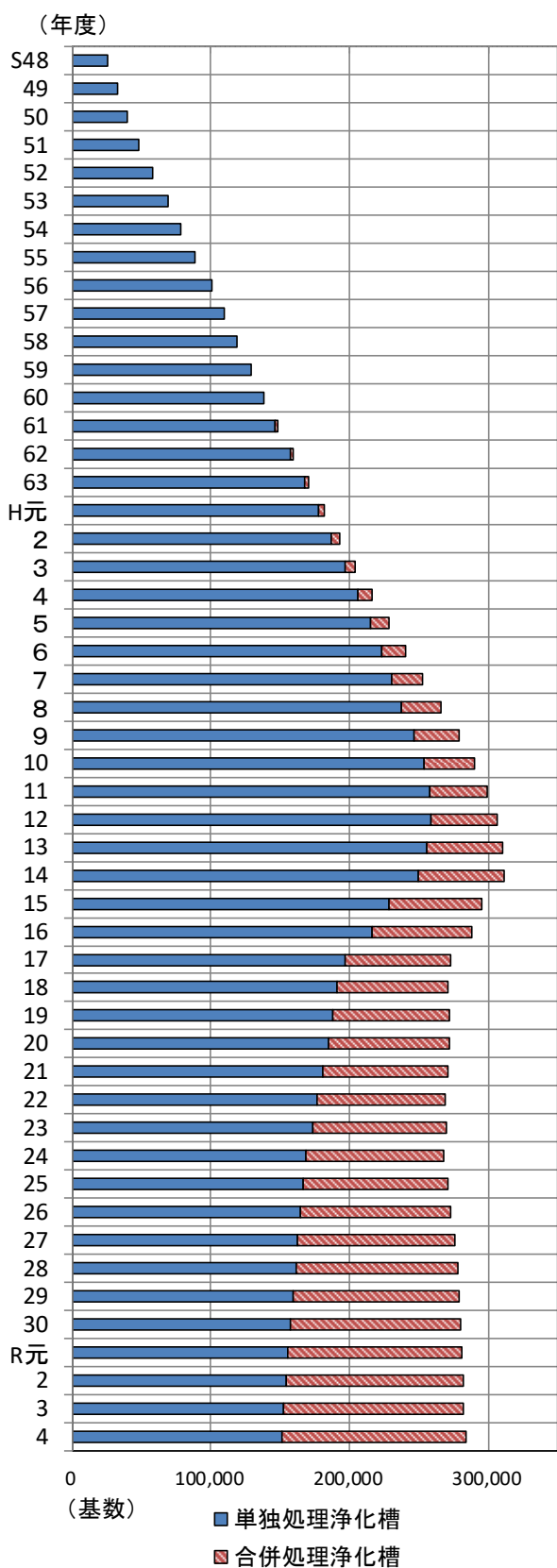
表-15 令和3年度末人槽区別全設置基数

人槽規模	5～20	21～100	101～200	201～500	501～	合計
基数	263,958	16,964	1,382	941	256	283,501

〈参考〉浄化槽のしくみ



出典：公益社団法人福島県浄化槽協会 HP <https://www.f-jkjk.com/jokaso/sikumi.php>



年度	单独处理净化槽	合并处理净化槽	合計
S48	25,460		25,460
49	32,182		32,182
50	40,186		40,186
51	48,330		48,330
52	58,369		58,369
53	68,776		68,776
54	78,329		78,329
55	88,769		88,769
56	100,090		100,090
57	109,812		109,812
58	118,967		118,967
60	128,446		128,446
61	138,273		138,273
62	145,912	2,046	147,958
63	156,964	2,372	159,336
H元	167,651	2,953	170,604
2	177,978	4,064	182,042
3	187,183	5,430	192,613
4	196,843	7,339	204,182
5	206,038	9,735	215,773
6	214,787	13,242	228,029
7	222,965	17,419	240,384
8	230,299	22,023	252,322
9	237,607	27,917	265,524
10	246,635	32,455	279,090
11	253,293	36,483	289,776
12	257,421	42,022	299,443
13	259,037	47,355	306,392
14	255,162	54,694	309,856
15	250,030	60,957	310,987
16	228,431	66,518	294,949
17	215,641	72,275	287,916
18	196,915	75,480	272,395
19	190,947	80,266	271,213
20	187,916	84,262	272,178
21	184,988	87,271	272,259
22	180,519	90,508	271,027
23	176,165	92,821	268,986
24	173,160	96,139	269,299
25	168,618	99,489	268,107
26	166,749	104,382	271,131
27	164,583	108,247	272,830
28	162,778	112,762	275,540
29	161,124	116,536	277,660
30	159,277	120,048	279,325
R元	157,198	122,929	280,127
2	155,761	125,648	281,409
3	153,902	127,891	281,793
4	152,130	130,175	282,305
4	150,895	132,606	283,501

図一9 浄化槽設置基数の推移

第2編 統計データ編

1 令和4年度廃棄物処理事業経費(ごみ)

市区町村名	ごみ(建設改良費+処理維持管理費+その他)(組合分担金を除く)							
	建設改良費(工事費+調査費)(組合分担金を除く)							
	合計	工事費(中間処理施設+最終処分場+その他)					調査費	(建設改良費 組合分担金)
(千円)	(千円)	収集運搬施設 (千円)	中間処理施設 (千円)	最終処分場 (千円)	その他 (千円)	(千円)	(千円)	
福島市	41,335	41,335		41,335				
伊達市								
桑折町								
国見町								
川俣町								
二本松市								124,233
大玉村								23,439
本宮市								73,168
郡山市	2,746,516	2,746,516			2,746,516			
須賀川市								
鏡石町								
天栄村								
石川町								20,040
玉川村								8,523
平田村								7,306
浅川町								8,473
古殿町								6,393
田村市								
三春町								
小野町								
白河市								5,721
西郷村								1,745
泉崎村								541
中島村								430
矢吹町								1,683
棚倉町								
矢祭町								
塙町								
鮫川村								
会津若松市								23,804
磐梯町								758
猪苗代町								2,913
会津坂下町								2,765
湯川村								564
柳津町								610
三島町								300
金山町								372
昭和村								231
会津美里町								3,961
喜多方市								
北塩原村								
西会津町								
下郷町								
南会津町								
只見町								
檜枝岐村								
南相馬市	154,792	149,853		149,853			4,939	
飯館村								
相馬市	16,767	16,635			16,635		132	
新地町	5,853	5,853			5,853			
広野町								43,247
檜葉町								54,243
富岡町								92,479
川内村								14,707
大熊町								77,774
双葉町								39,338
浪江町								116,987
葛尾村								8,473
いわき市	149,362	149,362			112,442	36,920		
小計	3,114,625	3,109,554		191,188	2,881,446	36,920	5,071	765,221
川俣方部衛生処理組合								-
伊達地方衛生処理組合								-
安達地方広域行政組合	266,002	266,002		224,708	41,294			-
須賀川地方保健環境組合	1,070,396	1,070,396			1,070,396			-
石川地方生活環境施設組合	50,735	45,432		42,297	3,135		5,303	-
田村広域行政組合								-
白河地方広域市町村圏整備組合	10,120						10,120	-
東白衛生組合								-
会津若松地方広域市町村圏整備組合	2,244,877	2,244,877		931,314	1,313,563			-
喜多方地方広域市町村圏組合	221,093	221,093		198,372	22,721			-
南会津地方環境衛生組合								-
相馬方部衛生組合								-
双葉地方広域市町村圏組合	447,248	447,248		447,248				-
小計	4,310,471	4,295,048		1,843,939	2,451,109		15,423	-
合計	7,425,096	7,404,602		2,035,127	5,332,555	36,920	20,494	765,221

1 令和4年度廃棄物処理事業経費(ごみ)

市区町村名	処理及び維持管理費(人件費+処理費+車両購入費+委託費+調査研究費)(組合分担金を除く)					
	合計	人件費(一般職+収集運搬+中間処理+最終処分)				
	(千円)	(千円)	一般職 (千円)	収集運搬 (千円)	中間処理 (千円)	最終処分 (千円)
福島市	3,274,279	534,980	209,929	196,385	128,666	
伊達市	295,689					
桑折町	54,485	23,335	23,335			
国見町	29,238					
川俣町	94,212					
二本松市						
大玉村						
本宮市						
郡山市	6,172,562	372,643	283,923		69,125	19,595
須賀川市	285,251	24,653	24,653			
鏡石町	53,139	16,480	16,480			
天栄村	26,530	1,972	1,972			
石川町						
玉川村						
平田村						
浅川町						
古殿町						
田村市	228,837	17,760	17,760			
三春町	155,282	12,072	12,072			
小野町	36,904					
白河市						
西郷村						
泉崎村						
中島村						
矢吹町						
棚倉町						
矢祭町						
塙町						
鮫川村						
会津若松市	814,247	173,754	105,383	68,371		
磐梯町	9,220					
猪苗代町	81,145	19,701	19,701			
会津坂下町	14,816					
湯川村						
柳津町	18,620					
三島町	12,822					
金山町	20,768	7,540	7,540			
昭和村						
会津美里町	98,895	13,095	13,095			
喜多方市	193,009					
北塩原村	14,654					
西会津町	38,729					
下郷町						
南会津町						
只見町						
檜枝岐村	43,129	16,874	3,278	6,798	4,532	2,266
南相馬市	723,335	130,094	29,814	7,442	84,987	7,851
飯館村	59,096	3,913	3,913			
相馬市	332,513	41,172	24,232			16,940
新地町	67,241	23,630	21,866		1,764	
広野町						
檜葉町						
富岡町						
川内村						
大熊町						
双葉町						
浪江町						
葛尾村						
いわき市	3,771,613	184,552	184,552			
小計	17,020,260	1,618,220	1,003,498	278,996	289,074	46,652
川俣方部衛生処理組合						
伊達地方衛生処理組合	664,655	62,260	62,260			
安達地方広域行政組合	1,039,722	55,779	55,779			
須賀川地方保健環境組合	514,346	8,551				8,551
石川地方生活環境施設組合	410,624	58,795	6,597		48,831	3,367
田村広域行政組合	617,931	41,739	41,739			
白河地方広域市町村圏整備組合	1,218,332	61,378	61,378			
東白衛生組合	552,834	78,058	28,789		38,711	10,558
会津若松地方広域市町村圏整備組合	1,153,003	149,358	144,974		4,384	
喜多方地方広域市町村圏組合	325,757	100,588	100,588			
南会津地方環境衛生組合	590,891	87,381	27,909		59,472	
相馬方部衛生組合	234,795					
双葉地方広域市町村圏組合	435,694	40,212	20,113		18,248	1,851
小計	7,758,584	744,099	550,126		169,646	24,327
合計	24,778,844	2,362,319	1,553,624	278,996	458,720	70,979

1 令和4年度廃棄物処理事業経費(ごみ)

市区町村名	令和4年度廃棄物処理事業経費(ごみ)							
	処理費(収集運搬費+中間処理費+最終処分費)				車両等購入費 (千円)	委託費(収集運搬費+中間処理費+最終処分費+その他)		
	合計 (千円)	収集運搬費 (千円)	中間処理費 (千円)	最終処分費 (千円)		(千円)	収集運搬費 (千円)	中間処理費 (千円)
福島市	351,937	7,703	344,234		3,368	2,383,994	887,131	912,661
伊達市						295,689	295,689	
桑折町						31,150	31,150	
国見町						29,238	29,166	
川俣町						94,212	94,212	
二本松市								
大玉村								
本宮市								
郡山市	4,096,426	24,952	4,021,530	49,944		1,703,493	873,760	756,141
須賀川市						260,598	260,598	
鏡石町						36,659	36,659	
天栄村						24,558		
石川町								
玉川村								
平田村								
浅川町								
古殿町								
田村市	4,421	608	3,789	24		206,656	161,714	41,844
三春町	16,509	1,694	5,335	9,480		126,701	50,380	47,599
小野町						36,904	36,904	
白河市								
西郷村								
泉崎村								
中島村								
矢吹町								
棚倉町								
矢祭町								
塙町								
鮫川村								
会津若松市	5,626	2,308	3,318		7,099	627,768	607,478	1,488
磐梯町	9,220		9,220					
猪苗代町						61,444	54,033	2,453
会津坂下町	296	296				14,520	14,520	
湯川村								
柳津町	1,684	1,684				16,936	16,936	
三島町	1,245	1,245				11,577	11,379	
金山町						13,228	13,228	
昭和村								
会津美里町						85,800	85,800	
喜多方市						193,009	193,009	
北塩原村	14,371	14,371				283	283	
西会津町	647	647				38,082	38,082	
下郷町								
南会津町								
只見町								
檜枝岐村	7,802	6,704	962	136	7,700	10,753		288
南相馬市	304,845	1,362	289,643	13,840		284,261	268,564	10,051
飯館村	4,443	3,229	707	507	18,308	32,432	4,859	20,869
相馬市	7,174	790		6,384		284,167	122,004	155,308
新地町	3,902	70	513	3,319		39,709	34,788	250
広野町								
檜葉町								
富岡町								
川内村								
大熊町								
双葉町								
浪江町								
葛尾村								
いわき市	1,151,477	5,850	1,102,918	42,709		2,435,212	1,173,373	1,190,278
小計	5,982,025	73,513	5,782,169	126,343	36,475	9,379,033	5,395,699	3,139,230
川俣方部衛生処理組合								
伊達地方衛生処理組合	360,807		345,996	14,811		241,588		219,239
安達地方広域行政組合	298,375		286,329	12,046		685,568	311,828	309,366
須賀川地方保健環境組合	45,127		575	44,552		460,668		430,092
石川地方生活環境施設組合	74,367		72,526	1,841		275,812	142,006	124,636
田村広域行政組合	245,267		239,715	5,552		321,027	55,121	249,421
白河地方広域市町村圏整備組合	498,886		452,056	46,830		653,288	303,614	325,840
東白衛生組合	279,452	731	228,314	50,407		186,670	89,848	74,514
会津若松地方広域市町村圏整備組合	702,310		613,880	88,430		301,335		278,032
喜多方地方広域市町村圏組合	137,504		114,286	23,218		81,780		67,309
南会津地方環境衛生組合	286,694		286,694			216,816	176,887	
相馬方部衛生組合	222,915		222,915			11,880		11,880
双葉地方広域市町村圏組合	75,557		75,522	35	4,108	315,817	170,133	128,541
小計	3,227,261	731	2,938,808	287,722	4,108	3,752,249	1,249,437	2,218,870
合計	9,209,286	74,244	8,720,977	414,065	40,583	13,131,282	6,645,136	5,358,100

1 令和4年度廃棄物処理事業経費(ごみ)

市区町村名					その他	合計
			(組合分担金)	調査研究費		
	最終処分費 (千円)	その他 (千円)	(千円)	(千円)	(千円)	(千円)
福島市	577,063	7,139			24,404	3,340,018
伊達市			228,288			295,689
桑折町			47,900		757	55,242
国見町		72	32,482			29,238
川俣町			48,318		2,460	96,672
二本松市			497,184			
大玉村			71,957			
本宮市			292,672			
郡山市	73,592				9,332	8,928,410
須賀川市			383,426			285,251
鏡石町			63,324			53,139
天栄村	24,558		26,702			26,530
石川町			159,593			
玉川村			67,878			
平田村			58,181			
浅川町			67,473			
古殿町			50,908			
田村市	3,098		313,997			228,837
三春町	10,396	18,326	117,371		2,211	157,493
小野町			118,021			36,904
白河市			515,311			
西郷村			157,208			
泉崎村			48,726			
中島村			38,758			
矢吹町			151,534			
棚倉町			205,542			
矢祭町			94,541			
塙町			133,955			
鮫川村			64,018			
会津若松市		18,802	466,080		445,737	1,259,984
磐梯町			14,823			9,220
猪苗代町		4,958	54,437			81,145
会津坂下町			52,166			14,816
湯川村			11,302			
柳津町			11,609			18,620
三島町		198	6,681			12,822
金山町			7,932			20,768
昭和村			4,763			
会津美里町			68,081		472	99,367
喜多方市			384,356			193,009
北塩原村			32,997			14,654
西会津町			46,787			38,729
下郷町			127,375			
南会津町			350,046			
只見町			90,559			
檜枝岐村	10,465					43,129
南相馬市	5,646			4,135		878,127
飯館村	6,704					59,096
相馬市	6,855		166,535		2,028	351,308
新地町	4,671		27,110			73,094
広野町			13,407			
檜葉町			16,817			
富岡町			28,671			
川内村			4,559			
大熊町			24,112			
双葉町			12,196			
浪江町			36,269			
葛尾村			2,627			
いわき市	71,561			372	64,866	3,985,841
小計	794,609	49,495	6,117,565	4,507	552,267	20,687,152
川俣方部衛生処理組合			-			
伊達地方衛生処理組合	22,349		-		54,088	718,743
安達地方広域行政組合	56,344	8,030	-		24,821	1,330,545
須賀川地方保健環境組合	30,576		-			1,584,742
石川地方生活環境施設組合	9,170		-	1,650	54,515	515,874
田村広域行政組合	1,613	14,872	-	9,898	11,714	629,645
白河地方広域市町村圏整備組合	23,834		-	4,780	77,186	1,305,638
東白衛生組合	22,308		-	8,654	4,276	557,110
会津若松地方広域市町村圏整備組合	23,303		-		461,926	3,859,806
喜多方地方広域市町村圏組合	14,471		-	5,885		546,850
南会津地方環境衛生組合	39,929		-		7,059	597,950
相馬方部衛生組合			-		2,090	236,885
双葉地方広域市町村圏組合	1,371	15,772	-		6,462	889,404
小計	245,268	38,674	-	30,867	704,137	12,773,192
合計	1,039,877	88,169	6,117,565	35,374	1,256,404	33,460,344

1 令和4年度廃棄物処理事業経費(し尿)

市区町村名	し尿（建設改良費+処理維持管理費+その他）（組合分担金を除く）								
	建設改良費（工事費+調査費）（組合分担金を除く）							調査費	（建設改良費 組合分担金）
	合計	工事費（中間処理施設+最終処分場+その他）					（千円）		
（千円）	合計	収集運搬施設	中間処理施設	最終処分場	その他	（千円）		（千円）	
		（千円）	（千円）	（千円）	（千円）	（千円）			
福島市		280,756	280,756		280,756				
伊達市									
桑折町									
国見町									
川俣町									
二本松市								98,508	
大玉村								16,407	
本宮市								47,830	
郡山市									
須賀川市									
鏡石町									
天栄村									
石川町								4,610	
玉川村								1,961	
平田村								1,680	
浅川町								1,949	
古殿町								1,471	
田村市									
三春町									
小野町								4,222	
白河市									
西郷村									
泉崎村									
中島村									
矢吹町									
棚倉町									
矢祭町									
塙町									
鮫川村									
会津若松市								9,797	
磐梯町								315	
猪苗代町								1,113	
会津坂下町								2,479	
湯川村								368	
柳津町								364	
三島町								368	
金山町								573	
昭和村								96	
会津美里町								2,666	
喜多方市									
北塩原村									
西会津町									
下郷町									
南会津町									
只見町									
檜枝岐村									
南相馬市		68,057	68,057		68,057				
飯館村									
相馬市									
新地町									
広野町								6,865	
檜葉町								3,311	
富岡町								4,252	
川内村								2,007	
大熊町								5,456	
双葉町								4,475	
浪江町								7,941	
葛尾村								2,366	
いわき市									
小計		348,813	348,813		348,813			233,450	
川俣方部衛生処理組合								-	
伊達地方衛生処理組合								-	
安達地方広域行政組合		180,587	180,587		180,587			-	
須賀川地方保健環境組合								-	
石川地方生活環境施設組合		11,671	10,285		10,285		1,386	-	
田村広域行政組合		96,350	96,350		96,350			-	
白河地方広域市町村圏整備組合								-	
東白衛生組合								-	
会津若松地方広域市町村圏整備組合		99	99		99			-	
喜多方地方広域市町村圏組合		81,180	81,180		81,180			-	
南会津地方環境衛生組合								-	
相馬方部衛生組合								-	
双葉地方広域市町村圏組合		36,672	36,672		36,672			-	
小計		406,559	405,173		405,173		1,386	-	
合計		755,372	753,986		753,986		1,386	233,450	

1 令和4年度廃棄物処理事業経費(し尿)

市区町村名	処理及び維持管理費(人件費+処理費+車両購入費+委託費+調査研究費)(組合分担金を除く)					
	合計	人件費(一般職+収集運搬+中間処理+最終処分)				
		(千円)	(千円)	一般職 (千円)	収集運搬 (千円)	中間処理 (千円)
福島市	80,471					
伊達市						
桑折町						
国見町						
川俣町						
二本松市						
大玉村						
本宮市						
郡山市	351,129					
須賀川市	5,830	5,830	5,830			
鏡石町						
天栄村						
石川町						
玉川村						
平田村						
浅川町						
古殿町						
田村市						
三春町						
小野町						
白河市						
西郷村						
泉崎村						
中島村						
矢吹町						
棚倉町						
矢祭町						
塙町						
鮫川村						
会津若松市	155,696	26,732	26,732			
磐梯町						
猪苗代町	5,569	5,569	5,569			
会津坂下町						
湯川村						
柳津町	930					
三島町	274					
金山町	765					
昭和村						
会津美里町	5,612	5,612	5,612			
喜多方市						
北塩原村						
西会津町						
下郷町						
南会津町						
只見町						
檜枝岐村	2					
南相馬市	134,255					
飯館村	18,797	978	978			
相馬市						
新地町						
広野町						
檜葉町						
富岡町						
川内村						
大熊町						
双葉町						
浪江町						
葛尾村						
いわき市	529,952	87,809	53,957		33,852	
小計	1,289,282	132,530	98,678		33,852	
川俣方部衛生処理組合	173,300	27,090	27,090			
伊達地方衛生処理組合	219,793	48,014	48,014			
安達地方広域行政組合	200,875	26,148	26,148			
須賀川地方保健環境組合	79,464	12,220			12,220	
石川地方生活環境施設組合	152,100	63,227	7,282	12,793	43,152	
田村広域行政組合	286,195	178,200	35,211	142,989		
白河地方広域市町村圏整備組合	163,734	6,562	6,562			
東白衛生組合	123,755	37,476	17,267	16,167	4,042	
会津若松地方広域市町村圏整備組合	263,173	28,071	28,071			
喜多方地方広域市町村圏組合	117,433	35,986	35,986			
南会津地方環境衛生組合	205,516	52,621	32,885		19,736	
相馬方部衛生組合	135,469	5	5			
双葉地方広域市町村圏組合	128,556	11,186	5,593		5,593	
小計	2,249,363	526,806	270,114	171,949	84,743	
合計	3,538,645	659,336	368,792	171,949	118,595	

1 令和4年度廃棄物処理事業経費(し尿)

市区町村名	処理費(収集運搬費+中間処理費+最終処分費)				車両等購入費 (千円)
	合計	収集運搬費	中間処理費	最終処分費	
	(千円)	(千円)	(千円)	(千円)	
福島市	40,137		40,137		
伊達市					
桑折町					
国見町					
川俣町					
二本松市					
大玉村					
本宮市					
郡山市	175,345		175,345		
須賀川市					
鏡石町					
天栄村					
石川町					
玉川村					
平田村					
浅川町					
古殿町					
田村市					
三春町					
小野町					
白河市					
西郷村					
泉崎村					
中島村					
矢吹町					
棚倉町					
矢祭町					
塙町					
鮫川村					
会津若松市					
磐梯町					
猪苗代町					
会津坂下町					
湯川村					
柳津町					
三島町	274	274			
金山町					
昭和村					
会津美里町					
喜多方市					
北塩原村					
西会津町					
下郷町					
南会津町					
只見町					
檜枝岐村					
南相馬市					
飯館村					
相馬市					
新地町					
広野町					
檜葉町					
富岡町					
川内村					
大熊町					
双葉町					
浪江町					
葛尾村					
いわき市	330,635	116		330,519	
小計	546,391	390	215,482	330,519	
川俣方部衛生処理組合	102,828			102,828	
伊達地方衛生処理組合	171,779			171,779	
安達地方広域行政組合	131,689			131,689	
須賀川地方保健環境組合	47,682			47,682	
石川地方生活環境施設組合	82,953	7,189		75,764	
田村広域行政組合	91,573	50,631		40,942	
白河地方広域市町村圏整備組合	90,682			90,682	
東白衛生組合	47,522	3,582		43,940	
会津若松地方広域市町村圏整備組合	1,008			1,008	
喜多方地方広域市町村圏組合	73,817			73,817	
南会津地方環境衛生組合	152,895			152,895	
相馬方部衛生組合	102,134			102,134	
双葉地方広域市町村圏組合	36,760			36,760	
小計	1,133,322	61,402	1,071,920		
合計	1,679,713	61,792	1,287,402	330,519	

1 令和4年度廃棄物処理事業経費(し尿)

市区町村名	委託費(収集運搬費+中間処理費+最終処分費+その他)					組合分担金	調査研究費	その他	合計
	(千円)	(千円)	(千円)	(千円)	(千円)				
	(千円)	(千円)	(千円)	(千円)	(千円)	(千円)	(千円)	(千円)	(千円)
福島市	40,334		40,334			134,881			361,227
伊達市						125,617			
桑折町						23,900			
国見町						16,511			
川俣町						68,672			
二本松市						112,509			
大玉村						14,916			
本宮市						54,589			
郡山市	175,784		175,784						351,129
須賀川市						100,772			5,830
鏡石町						14,627			
天栄村						9,159			
石川町						48,414			
玉川村						20,591			
平田村						17,650			
浅川町						20,468			
古殿町						15,443			
田村市						100,406			
三春町						53,093		1,635	1,635
小野町						27,706			
白河市						89,200			
西郷村						23,061			
泉崎村						8,177			
中島村						11,634			
矢吹町						26,600			
棚倉町						36,135			
矢祭町						16,620			
塙町						23,550			
鮫川村						11,254			
会津若松市	128,964	128,040			924	116,120		38,055	193,751
磐梯町						3,728			
猪苗代町						13,197			5,569
会津坂下町						29,381			
湯川村						4,361			
柳津町	930	930				4,301			930
三島町						4,360			274
金山町	765				765	6,795			765
昭和村						1,130			
会津美里町						31,605			5,612
喜多方市						98,683			
北塩原村						4,961			
西会津町						15,576			
下郷町						67,484			
南会津町						136,835			
只見町						16,964			
檜枝岐村	2			2					2
南相馬市	134,255		134,255						202,312
飯館村	17,819		17,819						18,797
相馬市						94,158			
新地町						18,877			
広野町						11,637			
檜葉町						5,611			
富岡町						7,208			
川内村						3,401			
大熊町						9,247			
双葉町						7,585			
浪江町						13,459			
葛尾村						4,010			
いわき市	111,508	28,452	18,011	65,045					529,952
小計	610,361	157,422	386,203	65,047	1,689	1,956,829		39,690	1,677,785
川俣方部衛生処理組合	43,382		43,382			-		31,474	204,774
伊達地方衛生処理組合						-		19,870	239,663
安達地方広域行政組合	43,038		43,038			-		5,380	386,842
須賀川地方保健環境組合	19,562		19,562			-			79,464
石川地方生活環境施設組合	5,920	2,161	3,569	190		-			163,771
田村広域行政組合	16,126	1,399	14,530		197	-	296	4,301	386,846
白河地方広域市町村圏整備組合	66,211	6,298	59,913			-	279		163,734
東白衛生組合	38,504		38,504			-	253	2,554	126,309
会津若松地方広域市町村圏整備組合	234,094		234,094			-		100,939	364,211
喜多方地方広域市町村圏組合	5,639		5,639			-	1,991		198,613
南会津地方環境衛生組合						-		22,130	227,646
相馬方部衛生組合	33,330		33,330			-		8,535	144,004
双葉地方広域市町村圏組合	80,610		75,159		5,451	-		2,910	168,138
小計	586,416	9,858	570,720	190	5,648	-	2,819	198,093	2,854,015
合計	1,196,777	167,280	956,923	65,237	7,337	1,956,829	2,819	237,783	4,531,800

2 令和4年度廃棄物処理事業委託・許可件数

市区町村	ごみ								し尿							
	委託件数				許可件数				委託件数				許可件数			
	合計 (件)	収集運搬 (件)	中間処理 (件)	最終処分 (件)	合計 (件)	収集運搬 (件)	中間処理 (件)	最終処分 (件)	合計 (件)	収集運搬 (件)	中間処理 (件)	最終処分 (件)	合計 (件)	収集運搬 (件)	中間処理 (件)	最終処分 (件)
福島市	7	7			43	38	5					9	9			
伊達市	9	9			40	40										
桑折町	1	1			25	25										
国見町	2	2			20	20										
川俣町	2	2			13	13										
二本松市																
大玉村																
本宮市																
郡山市	16	13	3		65	61	4		1		1	17	17			
須賀川市	6	6			22	20	2					6	6			
鏡石町	2	2			15	15						1	1			
天栄村	3	3			8	8						3	2	1		
石川町					19	19						5	5			
玉川村					15	15						5	5			
平田村					14	14						6	6			
浅川町					17	16	1					5	5			
古殿町					14	14						4	4			
田村市	4	1	2	1	14	14										
三春町	1	1			4	4			1	1						
小野町	1	1			12	12										
白河市																
西郷村																
泉崎村																
中島村																
矢吹町																
棚倉町																
矢祭町																
塙町					14	14						1	1			
鮫川村																
会津若松市	5	3	2		31	27	4		2	2		6	6			
磐梯町	1	1			7	7						1	1			
猪苗代町	9	3	6		4	4						3	3			
会津坂下町	4	1	2	1	3	3						3	3			
湯川村	1	1			5	5						1	1			
柳津町	2	2			7	7						2	2			
三島町	1	1			8	8						3	3			
金山町	3	3			6	6						4	4			
昭和村	1	1			6	6						3	3			
会津美里町	1	1			8	8						5	5			
喜多方市	1	1			12	12						9	9			
北塩原村	2	2			8	8						7	7			
西会津町	2	2			4	4						3	3			
下郷町																
南会津町																
只見町																
檜枝岐村	4		2	2	8	8						5	4		1	
南相馬市	18	15	3		46	42	4		1		1	4	4			
飯館村	11				11	11						2	2			
相馬市	21	9	3	9	28	26	2		1	1		5	5			
新地町	1	1			18	18						5	5			
広野町																
檜葉町					11	11						1	1			
富岡町																
川内村																
大熊町																
双葉町																
浪江町																
葛尾村																
いわき市	2	2			125	113	12					17	17			
小計	133	97	23	13	730	696	34		6	4	2	151	149	1	1	
川俣方部衛生処理組合												4	4			
伊達地方衛生処理組合												9	9			
安達地方広域行政組合	6	6			35	28	7					6	6			
須賀川地方保健環境組合	2		1	1					1		1					
石川地方生活環境施設組合	9	2	7						3	1	1	1				
田村広域行政組合	17	8	9						3	1	2					
白河地方広域市町村圏整備組合	5	1	2	2	32	26	6		1		1	5	5			
東白衛生組合	3	3							1	1						
会津若松地方広域市町村圏整備組合																
喜多方地方広域市町村圏組合	1		1													
南会津地方環境衛生組合	9	7		2	15	13	2					7	7			
相馬方部衛生組合	1		1													
双葉地方広域市町村圏組合	4	4			68	68						3	3			
小計	57	31	21	5	150	135	15		9	3	5	34	34			
合計	190	128	44	18	880	831	49		15	7	7	185	183	1	1	

3 令和4年度廃棄物処理事業者及び従業員の状況

(中核市 振興局 除く)	市区町村名	業者数 (ごみ+し尿)			従業員数 (収集運搬+中間処理+最終処分)			
		合計 (件)	ごみ (件)	し尿 (件)	合計 (人)	収集運搬 (人)	中間処理 (人)	最終処分 (人)
	福島市	48	41	9	485	449	36	
1	伊達市	20	17	4	80	80		
1	桑折町	7	6	1	66	66		
1	国見町	5	4	1	15	15		
1	川俣町	4	3	1	39	39		
1	二本松市	22	18	4	158	139	19	
1	大玉村	6	6		49	40	9	
1	本宮市	13	11	2	115	78	37	
	郡山市	86	69	17	595	550	45	
2	須賀川市	22	17	5	225	209	16	
2	鏡石町	5	5	1	32	32		
2	天栄村	2	2		13	13		
2	石川町	8	8	4	44	44		
2	玉川村	1	1		1	1		
2	平田村	2	1	1	5	5		
2	浅川町	2	2		6	6	4	
2	古殿町	3	2	1	10	10		
2	田村市	11	11		94	89	5	
2	三春町	5	4	1	37	37		
2	小野町	9	9		95	88		7
3	白河市	22	17	5	358	236	119	3
3	西郷村	1	1		104	52	52	
3	泉崎村	1	1		3	3		
3	中島村							
3	矢吹町	9	8	1	42	42		
3	棚倉町							
3	矢祭町							
3	塙町	7	7	1	48	48		
3	鮫川村							
4	会津若松市	18	14	6	281	249	32	
4	磐梯町	1		1	2	2		
4	猪苗代町	7	4	3	39	39		
4	会津坂下町	7	4	3	136	124	12	
4	湯川村	2	1	1	3	3		
4	柳津町	2	2	2	17	17		
4	三島町	1	1		3	3		
4	金山町	3	2	1	16	16		
4	昭和村	1	1		2	2		
4	会津美里町	6	1	5	31	31		
4	喜多方市	19	12	7	125	125		
4	北塩原村	4	3	1	7	7		
4	西会津町	2	2	2	10	10		
5	下郷町	3	1	2	24	24		
5	南会津町	7	5	4	60	60		
5	只見町	2	1	1	4	4		
5	檜枝岐村							
6	南相馬市	46	42	4	326	316	10	
6	飯館村				136	136		
6	相馬市	15	11	4	84	84	14	
6	新地町	3	2	1	22	22		
6	広野町	2	2		17	17		
6	檜葉町	12	11	1	133	133		
6	富岡町	11	11		161	161		
6	川内村							
6	大熊町	10	10		106	106		
6	双葉町	2	2		33	33		
6	浪江町	11	10	1	119	119		
6	葛尾村	1	1		21	21		
	いわき市	121	108	17	1,698	1,249	449	
	合計	640	535	126	6,335	5,484	859	10

【振興局管内ごとの再掲】

1	県北地方振興局管内 (福島市を除く)	77	65	13	522	457	65	
2	県中地方振興局管内 (郡山市を除く)	70	62	13	562	534	25	7
3	県南地方振興局管内	40	34	7	555	381	171	3
4	会津地方振興局管内	73	47	32	672	628	44	
5	南会津地方振興局管内	12	7	7	88	88		
6	相双地方振興局管内	113	102	11	1,158	1,148	24	

※業者数合計は、兼業者を考慮しています。また、従業員数合計も、業務の兼務者を考慮しています。

4 令和4年度ごみ処理の概要

管轄 振興局 (中核市除く)	市区町村名	総人口			外国人人口	ごみ総排出量 (計画収集量+直接搬入量+集団回収量)			
		計画収集人口	自家処理人口	計画収集量		直接搬入量	集団回収量	合計	
									(人)
	福島市	271,405	271,405		1,967	94,568	10,940	1,439	106,947
1	伊達市	57,754	57,754		484	19,697	4,868	508	25,073
1	桑折町	11,270	11,270		32	3,914	1,352	43	5,309
1	国見町	8,303	8,303		62	3,059	1,128		4,187
1	川俣町	12,065	12,065		144	4,653	1,048		5,701
1	二本松市	52,319	52,319		470	14,633	2,014	410	17,057
1	大玉村	8,717	8,717		34	2,160	452		2,612
1	本宮市	29,835	29,835		218	8,057	1,561	226	9,844
	郡山市	317,992	317,992		2,873	115,717	16,299	3,173	135,189
2	須賀川市	74,749	74,749		419	24,905	716	444	26,065
2	鏡石町	12,555	12,555		58	3,961	80	94	4,135
2	天栄村	5,331	5,331		74	1,824	53	61	1,938
2	石川町	14,197	14,197		87	4,287	147		4,434
2	玉川村	6,353	6,353		51	1,830	49		1,879
2	平田村	5,651	5,651		106	1,621	21		1,642
2	浅川町	6,013	6,013		35	1,740	67		1,807
2	古殿町	4,739	4,739		51	1,331	72		1,403
2	田村市	34,452	34,452		304	8,767	1,401	152	10,320
2	三春町	16,544	16,544		81	4,972	901	68	5,941
2	小野町	9,372	9,372		155	1,674	1,186		2,860
3	白河市	58,875	58,875		693	18,403	3,647		22,050
3	西郷村	20,300	20,300		271	6,148	970	193	7,311
3	泉崎村	6,228	6,228		116	1,751	341		2,092
3	中島村	4,830	4,830		42	967	295		1,262
3	矢吹町	16,980	16,980		206	5,118	639		5,757
3	棚倉町	13,301	13,301		118	3,980	900		4,880
3	矢祭町	5,377	5,377		44	1,565	340		1,905
3	塙町	8,389	8,389		107	1,883	1,055		2,938
3	鮫川村	3,047	3,047		20	645	159		804
4	会津若松市	114,520	114,520		923	41,651	3,038	1,219	45,908
4	磐梯町	3,303	3,303		13	1,548	41		1,589
4	猪苗代町	13,196	13,196		85	5,413	63	113	5,589
4	会津坂下町	14,813	14,813		102	4,483	225		4,708
4	湯川村	3,096	3,096		8	908	44	53	1,005
4	柳津町	3,050	3,050		9	954	27		981
4	三島町	1,420	1,420		9	419	21		440
4	金山町	1,788	1,788		10	512	35		547
4	昭和村	1,157	1,157		5	357	14		371
4	会津美里町	19,073	19,073		54	6,530	118	94	6,742
4	喜多方市	45,320	45,320		319	14,332	1,645	295	16,272
4	北塩原村	2,535	2,535		41	1,091	44	32	1,167
4	西会津町	5,744	5,744		33	1,621	116		1,737
5	下郷町	5,158	5,158		16	1,633	376		2,009
5	南会津町	14,231	14,231		84	4,547	1,300		5,847
5	只見町	3,889	3,889		51	1,342	162		1,504
5	檜枝岐村	522	522		2	195			195
6	南相馬市	57,797	57,797		473	18,283	5,575	661	24,519
6	飯館村	4,767	4,767		51	339			339
6	相馬市	33,500	33,500		268	13,081	1,196	269	14,546
6	新地町	7,745	7,745		42	2,551			2,551
6	広野町	4,678	4,678		54	1,598	151		1,749
6	檜葉町	6,649	6,649		95	1,548	188		1,736
6	富岡町	11,824	11,824		81	1,246	93		1,339
6	川内村	2,378	2,378		36	545	66		611
6	大熊町	10,036	10,036		49	535	19		554
6	双葉町	5,563	5,563		30	85	13		98
6	浪江町	15,702	15,702		61	1,120	195		1,315
6	葛尾村	1,314	1,314		19	162	8		170
	いわき市	325,730	325,730		2,947	103,451	6,439	5,516	115,406
	合計	1,837,441	1,837,441		15,292	595,910	73,913	15,063	684,886

【振興局管内ごとの再掲】

1	県北地方振興局管内 (福島市を除く)	180,263	180,263		1,444	56,173	12,423	1,187	69,783
2	県中地方振興局管内 (郡山市を除く)	189,956	189,956		1,421	56,912	4,693	819	62,424
3	県南地方振興局管内	137,327	137,327		1,617	40,460	8,346	193	48,999
4	会津地方振興局管内	229,015	229,015		1,611	79,819	5,431	1,806	87,056
5	南会津地方振興局管内	23,800	23,800		153	7,717	1,838		9,555
6	相双地方振興局管内	161,953	161,953		1,259	41,093	7,504	930	49,527

4 令和4年度ごみ処理の概要

管轄振興局 (中核市除く)	市区町村名	1人1日当たりの排出量			自家処理量 (t)	ごみ処理量 (直接焼却量+直接最終処分量+焼却以外の中間処理量+直接資源化量)				
		合計 (ごみ総排出量)*10 ⁶ /総人口/365 (g/人日)	生活系ごみ (生活系ごみ搬入量+集団回収量)*10 ⁶ /総人口/365 (g/人日)	事業系ごみ (事業系ごみ搬入量)*10 ⁶ /総人口/365 (g/人日)		直接焼却量 (t)	直接最終 処分量 (t)	焼却以外の中間処理量		
								合計 (t)	粗大ごみ 処理施設 (t)	資源化等を行 う施設 (t)
	福島市	1,080	779	300		89,135		12,154	10,214	1,940
1	伊達市	1,189	872	317		19,789		4,202	3,233	969
1	桑折町	1,291	897	394		4,092		983	781	202
1	国見町	1,382	1,013	368		3,217		592	378	214
1	川俣町	1,295	859	436		4,892		743	547	196
1	二本松市	893	713	180		13,128		2,329	527	1,315
1	大玉村	821	695	126		2,017		396	101	219
1	本宮市	904	718	186		7,699		1,276	512	708
	郡山市	1,165	755	410		118,470	106	10,442	5,823	4,619
2	須賀川市	955	749	206		22,805	465	212		212
2	鏡石町	902	755	147		3,544	90	324		324
2	天栄村	996	776	220		1,679	56	15		15
2	石川町	856	641	214		3,744		690	690	
2	玉川村	810	602	208		1,574		305	305	
2	平田村	796	514	282		1,360		282	282	
2	浅川町	823	638	185		1,516		291	291	
2	古殿町	811	621	190		1,186		217	217	
2	田村市	821	581	239		8,536		777	561	216
2	三春町	984	754	230		4,295		1,578		1,578
2	小野町	836	585	251		2,357		301	257	44
3	白河市	1,026	699	327		18,797		2,451	2,451	
3	西郷村	987	659	327		6,134		767	767	
3	泉崎村	920	611	309		1,771		230	230	
3	中島村	716	614	102		1,031		177	177	
3	矢吹町	929	624	305		4,929		684	684	
3	棚倉町	1,005	757	249		4,071		585		585
3	矢祭町	971	798	173		1,597		226		226
3	塙町	960	755	205		2,452		358		358
3	鮫川村	723	610	113		639		119		119
4	会津若松市	1,098	784	314		38,162		3,703	1,799	1,904
4	磐梯町	1,318	750	568		1,162		427	59	338
4	猪苗代町	1,160	764	396		4,569		509	140	255
4	会津坂下町	871	645	226		3,992		450	226	224
4	湯川村	889	726	164		825		95	65	30
4	柳津町	881	588	293		885		96	52	44
4	三島町	849	693	156		395		45	31	14
4	金山町	838	737	101		474		73	50	23
4	昭和村	879	770	109		306		42	23	19
4	会津美里町	968	761	207		5,372		751	425	326
4	喜多方市	984	723	261		13,422		1,621	1,621	
4	北塩原村	1,261	520	741		1,015		120	73	47
4	西会津町	829	673	156		1,379		282	230	52
5	下郷町	1,067	790	277		1,638		269	190	79
5	南会津町	1,126	828	298		4,835		773	588	185
5	只見町	1,060	869	191		1,262		170	131	39
5	檜枝岐村	1,023	1,008	16		118		50	11	13
6	南相馬市	1,162	830	332		20,214		2,868	1,525	1,343
6	飯館村	195	195			260	17	62		62
6	相馬市	1,190	945	244		11,667	199	1,963	1,265	698
6	新地町	902	824	79		1,905	198	313		204
6	広野町	1,024	568	456		1,558		191	109	82
6	檜葉町	715	388	328		1,530		200	110	90
6	富岡町	310	141	170		1,160		173	107	66
6	川内村	704	545	159		525		85	54	31
6	大熊町	151	18	133		495		50	35	15
6	双葉町	48	0	48		92		5	5	
6	浪江町	229	120	109		1,171		141	97	44
6	葛尾村	354	248	106		153		17	9	8
	いわき市	971	694	277		98,732	1,716	9,033	1,593	7,440
	合計	1,021	727	295		575,729	2,847	68,283	39,651	27,734

【振興局管内ごとの再掲】

距離区域となった市町村については、住民の避難や復興事業の進捗等により、統計上の人口と実際の居住者数が大きく乖離している場合があるため、比較・評価等に過ぎない場合があります。
例えば、広野町については、同町が把握している居住人口5717人（復興事業等に従事する1493人を含む）で仮に算出すると、1人1日当たりのごみの排出量は838gとなります。

1	県北地方振興局管内 (福島市を除く)	1,061	799	261		54,834		10,521	6,079	3,823
2	県中地方振興局管内 (郡山市を除く)	900	685	215		52,596	611	4,992	2,603	2,389
3	県南地方振興局管内	978	688	290		41,421		5,597	4,309	1,288
4	会津地方振興局管内	1,041	749	292		71,958		8,214	4,794	3,276
5	南会津地方振興局管内	1,100	830	270		7,853		1,262	920	316
6	相双地方振興局管内	838	602	236		40,730	414	6,068	3,316	2,643

4 令和4年度ごみ処理の概要

管轄振興局 (中核市除く)	市区町村名	減量処理率(直接資源化量+資源化量+焼却以外の中間処理量)/ごみ処理量*100				中間処理後再生利用量					
		ごみ堆肥化施設 (t)	その他の施設 (t)	直接資源化量 (t)	合計 (t)	焼却施設 (t)	粗大ごみ処理施設 (t)	ごみ堆肥化施設 (t)	その他の資源化等を行う施設 (t)	合計 (t)	
											(%)
	福島市			4,148	105,437	100.0	85	3,722		1,407	5,214
1	伊達市			574	24,565	100.0		845		860	1,705
1	桑折町			191	5,266	100.0		199		178	377
1	国見町				3,809	100.0		81		144	225
1	川俣町			66	5,701	100.0		157		177	334
1	二本松市		487	1,190	16,647	100.0	82	192		1,104	1,378
1	大玉村		76	199	2,612	100.0	12	29		183	224
1	本宮市		56	643	9,618	100.0	48	89		595	732
	郡山市			2,998	132,016	99.9		2,341		4,059	6,400
2	須賀川市			2,139	25,621	98.2				211	211
2	鏡石町			83	4,041	97.8				241	241
2	天栄村			127	1,877	97.0				15	15
2	石川町				4,434	100.0		442			442
2	玉川村				1,879	100.0		216			216
2	平田村				1,642	100.0		186			186
2	浅川町				1,807	100.0					197
2	古殿町				1,403	100.0		145			145
2	田村市			855	10,168	100.0		152		210	362
2	三春町				5,873	100.0				805	805
2	小野町			202	2,860	100.0		84		44	128
3	白河市			684	21,932	100.0		1,100			1,100
3	西郷村			178	7,079	100.0		353			353
3	泉崎村			85	2,086	100.0		101			101
3	中島村			43	1,251	100.0		78			78
3	矢吹町			100	5,713	100.0		316			316
3	棚倉町			234	4,890	100.0				231	231
3	矢祭町			92	1,915	100.0				104	104
3	塙町			138	2,948	100.0				160	160
3	鮫川村			46	804	100.0				54	54
4	会津若松市			2,824	44,689	100.0		126		1,904	2,030
4	磐梯町	30			1,589	100.0		4	27	338	369
4	猪苗代町	114		398	5,476	100.0		10	114	255	379
4	会津坂下町			264	4,706	100.0		25		224	249
4	湯川村			32	952	100.0		4		30	34
4	柳津町				981	100.0		4		44	48
4	三島町				440	100.0		2		14	16
4	金山町				547	100.0		3		23	26
4	昭和村			23	371	100.0		2		19	21
4	会津美里町			525	6,648	100.0		30		326	356
4	喜多方市			934	15,977	100.0		262			262
4	北塩原村				1,135	100.0				47	47
4	西会津町			76	1,737	100.0		47		52	99
5	下郷町			102	2,009	100.0		125		71	196
5	南会津町			239	5,847	100.0		480		169	649
5	只見町			72	1,504	100.0		130		39	169
5	檜枝岐村	18	8	27	195	100.0			18	13	31
6	南相馬市			776	23,858	100.0		401		1,343	1,744
6	飯館村				339	95.0				62	62
6	相馬市			448	14,277	98.6		238		552	790
6	新地町		109	135	2,551	92.2	133			151	284
6	広野町				1,749	100.0		64		15	79
6	檜葉町			6	1,736	100.0		66		18	84
6	富岡町			6	1,339	100.0					
6	川内村			1	611	100.0		32		5	37
6	大熊町			9	554	100.0				15	15
6	双葉町			1	98	100.0		1			1
6	浪江町			3	1,315	100.0		41		7	48
6	葛尾村				170	100.0		6		1	7
	いわき市			409	109,890	98.4	11,856	1,376		7,059	20,291
	合計	162	736	22,325	669,184	99.6	12,216	14,504	159	23,578	50,457

【振興局管内ごとの再掲】

1	県北地方振興局管内 (福島市を除く)		619	2,863	68,218	100.0	142	1,592		3,241	4,975
2	県中地方振興局管内 (郡山市を除く)			3,406	61,605	99.0		1,422		1,526	2,948
3	県南地方振興局管内			1,600	48,618	100.0		1,948		549	2,497
4	会津地方振興局管内	144		5,076	85,248	100.0		519	141	3,276	3,936
5	南会津地方振興局管内	18	8	440	9,555	100.0		735	18	292	1,045
6	相双地方振興局管内		109	1,385	48,597	99.1	133	849		2,169	3,151

4 令和4年度ごみ処理の概要

管轄振興局 (中核市除く)	市区町村名	リサイクル率 R (直接資源化量+中間 処理後再生利用量+集 団回収量)/(ごみ処理 量+集団回収量)*100 (%)	リサイクル率 R' (直接資源化量+中間 処理後再生利用量 〔固形燃料、焼却 灰・飛灰のセメント原料 化、セメント等への 直接投入、飛灰の山 元還元を除く〕+集 団回収量)/(ごみ処理 量+集団回収量)*100 (%)	最終処分量 (直接最終処分量+焼却残渣量+処理残渣量)				処理残渣保管量 (t)
				直接最終 処分量 (t)	焼却残渣量 (t)	処理残渣量 (t)	合計 (t)	
	福島市	10.1	10.1		10,284	4,071	14,355	
1	伊達市	11.1	11.1		2,718	325	3,043	
1	桑折町	11.5	11.5		542	68	610	
1	国見町	5.9	5.9		438	1	439	
1	川俣町	7.0	7.0		636	85	721	
1	二本松市	17.5	17.5		1,885	487	2,372	
1	大玉村	16.2	16.2		291	76	367	
1	本宮市	16.3	16.3		1,112	56	1,168	
	郡山市	9.3	9.3	106	18,881	1,564	20,551	
2	須賀川市	10.7	10.7	465	1,804		2,269	
2	鏡石町	10.1	10.1	90	410		500	
2	天栄村	10.5	10.5	56	195		251	
2	石川町	10.0	10.0		615	123	738	
2	玉川村	11.5	11.5		258	44	302	
2	平田村	11.3	11.3		224	48	272	
2	浅川町	10.9	10.9		249	46	295	
2	古殿町	10.3	10.3		195	36	231	
2	田村市	13.3	13.3		605	226	831	
2	三春町	14.7	14.7		477	699	1,176	
2	小野町	11.5	11.5		308	55	363	
3	白河市	8.1	8.1		2,276	500	2,776	
3	西郷村	10.0	10.0		741	151	892	
3	泉崎村	8.9	8.9		214	50	264	
3	中島村	9.7	9.7		127	35	162	
3	矢吹町	7.3	7.3		599	127	726	
3	棚倉町	9.5	9.5		539	160	699	
3	矢祭町	10.2	10.2		211	73	284	
3	塙町	10.1	10.1		317	111	428	
3	鮫川村	12.4	12.4		106	38	144	
4	会津若松市	13.2	13.2		5,295	413	5,708	
4	磐梯町	23.2	23.2		162	14	176	
4	猪苗代町	15.9	15.9		627	32	659	
4	会津坂下町	10.9	10.9		557	52	609	
4	湯川村	11.8	11.8		117	15	132	
4	柳津町	4.9	4.9		124	12	136	
4	三島町	3.6	3.6		56	7	63	
4	金山町	4.8	4.8		68	12	80	
4	昭和村	11.9	11.9		43	5	48	
4	会津美里町	14.5	14.5		762	97	859	
4	喜多方市	9.2	9.2		2,038	672	2,710	
4	北塩原村	6.8	6.8		154	37	191	
4	西会津町	10.1	10.1		209	118	327	
5	下郷町	14.8	14.8		346	54	400	
5	南会津町	15.2	15.2		801	54	855	
5	只見町	16.0	16.0		130		130	
5	檜枝岐村	29.7	29.7		15	10	25	
6	南相馬市	13.0	13.0		2,329	584	2,913	620
6	飯館村	18.3	18.3	17	15		32	
6	相馬市	10.4	10.4	199	1,400	183	1,782	237
6	新地町	16.4	11.2	198		109	307	
6	広野町	4.5	4.5		227	78	305	
6	檜葉町	5.2	5.2		222	77	299	
6	富岡町	0.4	0.4		169	67	236	
6	川内村	6.2	6.2		77	38	115	
6	大熊町	4.3	4.3		495	35	530	
6	双葉町	2.0	2.0		14	1	15	
6	浪江町	3.9	3.9		176	33	209	
6	葛尾村	4.1	4.1		22	6	28	
	いわき市	22.7	22.7	1,716		158	1,874	
	合計	12.8	12.8	2,847	63,907	12,228	78,982	857

【振興局管内ごとの再掲】

1	県北地方振興局管内 (福島市を除く)	13.0	13.0		7,622	1,098	8,720	
2	県中地方振興局管内 (郡山市を除く)	11.5	11.5	611	5,340	1,277	7,228	
3	県南地方振興局管内	8.8	8.8		5,130	1,245	6,375	
4	会津地方振興局管内	12.4	12.4		10,212	1,486	11,698	
5	南会津地方振興局管内	15.5	15.5		1,292	118	1,410	
6	相双地方振興局管内	11.0	11.0	414	5,146	1,211	6,771	857

5 令和4年度ごみ搬入量の内訳

(中 管 轄 市 振 興 局)	市区町村名	ごみ搬入量			ごみ搬入量 (生活系ごみ収集量+事業系ごみ収集量+直接搬入量)									
		合計	生活系ごみ	事業系ごみ	合計	ごみ収集量 (混合ごみ+可燃ごみ+不燃ごみ+資源ごみ+その他+粗大ごみ)						直接 搬入量		
			合計	合計		合計	合計	混合ごみ	可燃ごみ	不燃ごみ	資源ごみ		その他の ごみ	粗大ごみ
								合計	合計	合計	合計		合計	合計
(t)	(t)	(t)	(t)	(t)	(t)	(t)	(t)	(t)	(t)	(t)	(t)	(t)		
	福島市	105,508	75,771	29,737	105,508	94,568		79,808	4,500	9,215		1,045	10,940	
1	伊達市	24,565	17,884	6,681	24,565	19,697		16,443	518	1,535		1,201	4,868	
1	桑折町	5,266	3,646	1,620	5,266	3,914		3,167	100	391		256	1,352	
1	国見町	4,187	3,071	1,116	4,187	3,059		2,779	62	126		92	1,128	
1	川俣町	5,701	3,782	1,919	5,701	4,653		4,034	146	195		278	1,048	
1	二本松市	16,647	13,215	3,432	16,647	14,633		11,851	405	2,354		23	2,014	
1	大玉村	2,612	2,212	400	2,612	2,160		1,730	51	374		5	452	
1	本宮市	9,618	7,597	2,021	9,618	8,057		6,661	165	1,217		14	1,561	
	郡山市	132,016	84,465	47,551	132,016	115,717		102,887	3,193	8,502		1,135	16,299	
2	須賀川市	25,621	19,987	5,634	25,621	24,905		21,842	269	2,351		443	716	
2	鏡石町	4,041	3,368	673	4,041	3,961		3,343	39	407		172	80	
2	天栄村	1,877	1,448	429	1,877	1,824		1,595	25	124		80	53	
2	石川町	4,434	3,323	1,111	4,434	4,287		3,599	204	403	37	44	147	
2	玉川村	1,879	1,397	482	1,879	1,830		1,525	77	201	15	12	49	
2	平田村	1,642	1,060	582	1,642	1,621		1,339	88	172	13	9	21	
2	浅川町	1,807	1,400	407	1,807	1,740		1,451	82	186	10	11	67	
2	古殿町	1,403	1,074	329	1,403	1,331		1,114	64	133	12	8	72	
2	田村市	10,168	7,160	3,008	10,168	8,767		7,676	223	839	21	8	1,401	
2	三春町	5,873	4,486	1,387	5,873	4,972		3,762	77	1,118	9	6	901	
2	小野町	2,860	2,002	858	2,860	1,674		1,409	55	205	5		1,186	
3	白河市	22,050	15,020	7,030	22,050	18,403		15,753	665	1,934		51	3,647	
3	西郷村	7,118	4,692	2,426	7,118	6,148		5,329	200	604		15	970	
3	泉崎村	2,092	1,390	702	2,092	1,751		1,482	62	205		2	341	
3	中島村	1,262	1,082	180	1,262	967		781	54	129		3	295	
3	矢吹町	5,757	3,866	1,891	5,757	5,118		4,383	260	465		10	639	
3	棚倉町	4,880	3,673	1,207	4,880	3,980		3,449	180	351			900	
3	矢祭町	1,905	1,566	339	1,905	1,565		1,356	65	144			340	
3	搦町	2,938	2,311	627	2,938	1,883		1,579	99	205			1,055	
3	鮫川村	804	678	126	804	645		540	63	42			159	
4	会津若松市	44,689	31,558	13,131	44,689	41,651		35,537	1,100	4,651		363	3,038	
4	磐梯町	1,589	904	685	1,589	1,548		1,124	50	368		6	41	
4	猪苗代町	5,476	3,567	1,909	5,476	5,413		4,509	122	767		15	63	
4	会津坂下町	4,708	3,488	1,220	4,708	4,483		3,787	187	486		23	225	
4	湯川村	952	767	185	952	908		785	55	62		6	44	
4	柳津町	981	655	326	981	954		861	43	44		6	27	
4	三島町	440	359	81	440	419		378	24	14		3	21	
4	金山町	547	481	66	547	512		448	37	22		5	35	
4	昭和村	371	325	46	371	357		296	17	42		2	14	
4	会津美里町	6,648	5,206	1,442	6,648	6,530		5,269	365	851		45	118	
4	喜多方市	15,977	11,661	4,316	15,977	14,332		12,639	736	934		23	1,645	
4	北塩原村	1,135	449	686	1,135	1,091		994	50	47			44	
4	西会津町	1,737	1,410	327	1,737	1,621		1,314	121	128		58	116	
5	下郷町	2,009	1,488	521	2,009	1,633		1,360	52	177	5	39	376	
5	南会津町	5,847	4,299	1,548	5,847	4,547		3,803	189	368	17	170	1,300	
5	只見町	1,504	1,233	271	1,504	1,342		1,109	74	111	4	44	162	
5	檜枝岐村	195	192	3	195	195		118	8	58		11		
6	南相馬市	23,858	16,849	7,009	23,858	18,283		15,917	598	1,763	5		5,575	
6	飯館村	339	339		339	339		260	17	62				
6	相馬市	14,277	11,292	2,985	14,277	13,081		10,524	1,428	1,114	15		1,196	
6	新地町	2,551	2,328	223	2,551	2,551		1,905	198	339		109		
6	広野町	1,749	970	779	1,749	1,598		1,455	43	96		4	151	
6	楢葉町	1,736	941	795	1,736	1,548		1,389	33	110		16	188	
6	富岡町	1,339	607	732	1,339	1,246		1,101	38	84		23	93	
6	川内村	611	473	138	611	545		480	27	36		2	66	
6	大熊町	554	65	489	554	535		482	13	25		15	19	
6	双葉町	98	1	97	98	85		80	1			4	13	
6	浪江町	1,315	689	626	1,315	1,120		1,022	30	54		14	195	
6	葛尾村	170	119	51	170	162		147	4	10		1	8	
	いわき市	109,890	76,965	32,925	109,890	103,451		92,503	1,157	9,170		621	6,439	
	合計	669,823	472,306	197,517	669,823	595,910		514,263	18,808	56,120	168	6,551	73,913	

【振興局管内ごとの再掲】

1	県北地方振興局管内 (福島市を除く)	68,596	51,407	17,189	68,596	56,173		46,665	1,447	6,192		1,869	12,423
2	県中地方振興局管内 (郡山市を除く)	61,605	46,705	14,900	61,605	56,912		48,655	1,203	6,139	122	793	4,693
3	県南地方振興局管内	48,806	34,278	14,528	48,806	40,460		34,652	1,648	4,079		81	8,346
4	会津地方振興局管内	85,250	60,830	24,420	85,250	79,819		67,941	2,907	8,416		555	5,431
5	南会津地方振興局管内	9,555	7,212	2,343	9,555	7,717		6,390	323	714	26	264	1,838
6	相双地方振興局管内	48,597	34,673	13,924	48,597	41,093		34,762	2,430	3,693	20	188	7,504

5 令和4年度ごみ搬入量の内訳

(中 管 轄 市 振 興 局 除 く)	市区町村名	自家処理量 (t)	家電4品目収集量(直営+委託+許可+直接搬入)				
			合計 (t)	直営 (t)	委託 (t)	許可 (t)	直接搬入 (t)
	福島市						
1	伊達市						
1	桑折町						
1	国見町						
1	川俣町						
1	二本松市						
1	大玉村						
1	本宮市						
	郡山市		10	10			
2	須賀川市						
2	鏡石町						
2	天栄村						
2	石川町						
2	玉川村						
2	平田村						
2	浅川町						
2	古殿町						
2	田村市		13				13
2	三春町		11	3			8
2	小野町		12				12
3	白河市		37		6		31
3	西郷村		11		2		9
3	泉崎村		4		1		3
3	中島村		2				2
3	矢吹町		5		1		4
3	棚倉町		1				1
3	矢祭町		1				1
3	塙町		1				1
3	鮫川村						
4	会津若松市						
4	磐梯町						
4	猪苗代町						
4	会津坂下町						
4	湯川村						
4	柳津町						
4	三島町						
4	金山町						
4	昭和村						
4	会津美里町		6		6		
4	喜多方市						
4	北塩原村						
4	西会津町						
5	下郷町						
5	南会津町						
5	只見町						
5	檜枝岐村						
6	南相馬市						
6	飯館村						
6	相馬市						
6	新地町						
6	広野町						
6	楢葉町						
6	富岡町						
6	川内村						
6	大熊町						
6	双葉町						
6	浪江町						
6	葛尾村						
	いわき市						
	合計		114	13	16		85

【振興局管内ごとの再掲】

1	県北地方振興局管内 (福島市を除く)						
2	県中地方振興局管内 (郡山市を除く)		36	3			33
3	県南地方振興局管内		62		10		52
4	会津地方振興局管内		6		6		
5	南会津地方振興局管内						
6	相双地方振興局管内						

5 令和4年度ごみ搬入量の内訳(施設ごと)

(中核市 除局)	市区町村名	処理施設別のごみ搬入量(処理施設+直接資源化+直接埋立)												
		合計	焼却施設(収集ごみ+直接搬入ごみ)							粗大ごみ処理施設(収集ごみ+直接搬入ごみ)				
			合計	混合ごみ	可燃ごみ	不燃ごみ	資源ごみ	その他	粗大ごみ	直接搬入ごみ	合計	混合ごみ	可燃ごみ	不燃ごみ
(t)	(t)	(t)	(t)	(t)	(t)	(t)	(t)	(t)	(t)	(t)	(t)	(t)	(t)	
	福島市	105,508	89,135		79,808					9,327	10,214			4,500
1	伊達市	24,565	19,789		16,443					3,346	3,233			518
1	桑折町	5,266	4,092		3,167					925	781			100
1	国見町	4,187	3,595		2,779					816	378			
1	川俣町	5,701	4,892		4,034					858	547			146
1	二本松市	16,647	13,128		11,851					1,277	527			83
1	大玉村	2,612	2,017		1,730					287	101			9
1	本宮市	9,618	7,699		6,661					1,038	512			132
	郡山市	132,016	118,470		102,887					15,583	5,823			3,193
2	須賀川市	25,621	22,805		21,842				293		670			
2	鏡石町	4,041	3,544		3,343				126		75			
2	天栄村	1,877	1,679		1,595				53		31			
2	石川町	4,434	3,744		3,599					145	690			204
2	玉川村	1,879	1,574		1,525					49	305			77
2	平田村	1,642	1,360		1,339					21	282			88
2	浅川町	1,807	1,516		1,451					65	291			82
2	古殿町	1,403	1,186		1,114					72	217			64
2	田村市	10,168	8,536		7,676					860	561			223
2	三春町	5,873	4,295		3,762		141			392				
2	小野町	2,860	2,357		1,409					948	257			55
3	白河市	22,050	18,797		15,753				26	3,018	2,569			665
3	西郷村	7,118	6,134		5,329				9	796	806			200
3	泉崎村	2,092	1,771		1,482				1	288	236			62
3	中島村	1,262	1,031		781				1	249	188			54
3	矢吹町	5,757	4,929		4,383				5	541	728			260
3	棚倉町	4,880	4,061		3,449					612				
3	矢祭町	1,905	1,587		1,356					231				
3	塙町	2,938	2,442		1,579					863				
3	鮫川村	804	639		540					99				
4	会津若松市	44,689	38,162		35,537				232	2,393	1,799			1,100
4	磐梯町	1,589	1,162		1,124					38	59			50
4	猪苗代町	5,476	4,569		4,509					60	140			122
4	会津坂下町	4,708	3,992		3,787					205	226			187
4	湯川村	952	825		785					40	65			55
4	柳津町	981	885		861					24	52			43
4	三島町	440	395		378					17	31			24
4	金山町	547	474		448					26	50			37
4	昭和村	371	306		296					10	23			17
4	会津美里町	6,648	5,372		5,269					103	425			365
4	喜多方市	15,977	13,422		12,639					783	1,621			736
4	北塩原村	1,135	1,015		994					21	120			50
4	西会津町	1,737	1,379		1,314					65	230			121
5	下郷町	2,009	1,638		1,360					278	190			52
5	南会津町	5,847	4,835		3,803					1,032	588			189
5	只見町	1,504	1,262		1,109					153	131			74
5	檜枝岐村	195	118		118						11			
6	南相馬市	23,858	20,214		15,917					4,297	1,525			598
6	飯館村	339	260		260									
6	相馬市	14,277	11,667		10,524					1,143	1,265			1,265
6	新地町	2,551	1,905		1,905									
6	広野町	1,749	1,558		1,455					103	109			43
6	檜葉町	1,736	1,530		1,389					141	110			33
6	富岡町	1,339	1,160		1,101					59	107			38
6	川内村	611	525		480					45	54			27
6	大熊町	554	495		482					13	35			13
6	双葉町	98	92		80					12	5			1
6	浪江町	1,315	1,171		1,022					149	97			30
6	葛尾村	170	153		147					6	9			4
	いわき市	109,890	98,732		92,503		267		380	5,582	1,593			
	合計	669,823	576,077		514,263		408		1,126	60,280	39,916			15,989

【振興局管内ごとの再掲】

1	県北地方振興局管内(福島市を除く)	68,596	55,212		46,665					8,547	6,079			988
2	県中地方振興局管内(郡山市を除く)	61,605	52,596		48,655		141		472	3,328	2,603			793
3	県南地方振興局管内	48,806	41,391		34,652				42	6,697	4,527			1,241
4	会津地方振興局管内	85,250	71,958		67,941				232	3,785	4,841			2,907
5	南会津地方振興局管内	9,555	7,853		6,390					1,463	920			315
6	相双地方振興局管内	48,597	40,730		34,762					5,968	3,316			2,052

5 令和4年度ごみ搬入量の内訳(施設ごと)

(中核市 除く)	市区町村名	ごみ堆肥化施設(収集ごみ+直接搬入ごみ)											
		資源ごみ	その他	粗大ごみ	直接搬入ごみ	合計	混合ごみ	可燃ごみ	不燃ごみ	資源ごみ	その他	粗大ごみ	直接搬入ごみ
		(t)	(t)	(t)	(t)	(t)	(t)	(t)	(t)	(t)	(t)	(t)	(t)
	福島市	3,124		1,045	1,545								
1	伊達市			1,201	1,514								
1	桑折町			256	425								
1	国見町			92	286								
1	川俣町			278	123								
1	二本松市			23	421								
1	大玉村			5	87								
1	本宮市			14	366								
	郡山市	1,024		1,135	471								
2	須賀川市												
2	鏡石町												
2	天栄村												
2	石川町	403	37	44	2								
2	玉川村	201	15	12									
2	平田村	172	13	9									
2	浅川町	186	10	11	2								
2	古殿町	133	12	8									
2	田村市	18	4	8	308								
2	三春町												
2	小野町	17	2		183								
3	白河市	1,250		25	629								
3	西郷村	426		6	174								
3	泉崎村	120		1	53								
3	中島村	86		2	46								
3	矢吹町	365		5	98								
3	棚倉町												
3	矢祭町												
3	塙町												
3	鮫川村												
4	会津若松市			131	568								
4	磐梯町			6	3	30				30			
4	猪苗代町			15	3	114				114			
4	会津坂下町			23	16								
4	湯川村			6	4								
4	柳津町			6	3								
4	三島町			3	4								
4	金山町			5	8								
4	昭和村			2	4								
4	会津美里町			45	15								
4	喜多方市			23	862								
4	北塩原村	47			23								
4	西会津町			58	51								
5	下郷町		5	39	94								
5	南会津町		17	170	212								
5	只見町		4	44	9								
5	檜枝岐村			11		18				18			
6	南相馬市		5		922								
6	飯館村												
6	相馬市												
6	新地町												
6	広野町	16		4	46								
6	楢葉町	16		16	45								
6	富岡町	16		23	30								
6	川内村	6		2	19								
6	大熊町	2		15	5								
6	双葉町			4									
6	浪江町	9		14	44								
6	葛尾村	2		1	2								
	いわき市	1,061		241	291								
	合計	8,700	124	5,087	10,016	162				162			

【振興局管内ごとの再掲】

1	県北地方振興局管内 (福島市を除く)			1,869	3,222								
2	県中地方振興局管内 (郡山市を除く)	1,130	93	92	495								
3	県南地方振興局管内	2,247		39	1,000								
4	会津地方振興局管内	47		323	1,564	144				144			
5	南会津地方振興局管内		26	264	315	18				18			
6	相双地方振興局管内	67	5	79	1,113								

5 令和4年度ごみ搬入量の内訳(施設ごと)

(中核市 除局)	市区町村名	その他の資源化等を行う施設							その他の施設(収集ごみ+直接搬入ごみ)				
		合計	混合ごみ	可燃ごみ	不燃ごみ	資源ごみ	その他	粗大ごみ	直接搬入ごみ	合計	混合ごみ	可燃ごみ	不燃ごみ
		(t)	(t)	(t)	(t)	(t)	(t)	(t)	(t)	(t)	(t)	(t)	(t)
	福島市	1,940				1,940							
1	伊達市	969				961			8				
1	桑折町	202				200			2				
1	国見町	214			62	126			26				
1	川俣町	196		1		195			1				
1	二本松市	1,315				1,164			151	487			322
1	大玉村	219				175			44	76			42
1	本宮市	708				576			132	56			33
	郡山市	4,619				4,619							
2	須賀川市	212				212							
2	鏡石町	324				324							
2	天栄村	15				15							
2	石川町												
2	玉川村												
2	平田村												
2	浅川町												
2	古殿町												
2	田村市	216				36	5		175				
2	三春町	1,578			77	977	9	6	509				
2	小野町	44				32	3		9				
3	白河市												
3	西郷村												
3	泉崎村												
3	中島村												
3	矢吹町												
3	棚倉町	585			180	134			271				
3	矢祭町	226			65	60			101				
3	塙町	358			99	90			169				
3	鮫川村	119			63	4			52				
4	会津若松市	1,904				1,827			77				
4	磐梯町	338				338							
4	猪苗代町	255				255							
4	会津坂下町	224				220			4				
4	湯川村	30				30							
4	柳津町	44				44							
4	三島町	14				14							
4	金山町	23				22			1				
4	昭和村	19				19							
4	会津美里町	326				326							
4	喜多方市												
4	北塩原村												
4	西会津町	52				52							
5	下郷町	79				79							
5	南会津町	185				129			56				
5	只見町	39				39							
5	檜枝岐村	13				13				8			8
6	南相馬市	1,343				987			356				
6	飯館村	62				62							
6	相馬市	698				666	15		17				
6	新地町	204				204				109			
6	広野町	82				80			2				
6	檜葉町	90				89			1				
6	富岡町	66				66							
6	川内村	31				30			1				
6	大熊町	15				15							
6	双葉町												
6	浪江町	44				43			1				
6	葛尾村	8				8							
	いわき市	7,440				7,433			7				
	合計	27,687			546	24,930	32	6	2,173	736			405

【振興局管内ごとの再掲】

1	県北地方振興局管内(福島市を除く)	3,823			62	3,397			364	619			397
2	県中地方振興局管内(郡山市を除く)	2,389			77	1,596	17	6	693				
3	県南地方振興局管内	1,288			407	288			593				
4	会津地方振興局管内	3,229				3,147			82				
5	南会津地方振興局管内	316				260			56	8			8
6	相双地方振興局管内	2,643				2,250	15		378	109			

5 令和4年度ごみ搬入量の内訳(施設ごと)

(中核市 除く)	市区町村名	直接資源化(収集ごみ+直接搬入ごみ)								
		資源ごみ				合計	収集ごみ		直接搬入ごみ	
		(t)	(t)	(t)	(t)		(t)	(t)	(t)	(t)
	福島市					4,219	4,151		68	
1	伊達市					574	574			
1	桑折町					191	191			
1	国見町									
1	川俣町					66			66	
1	二本松市				165	1,190	1,190			
1	大玉村				34	199	199			
1	本宮市				23	643	641		2	
	郡山市					2,998	2,859		139	
2	須賀川市					2,139	2,139			
2	鏡石町					83	83			
2	天栄村					127	109		18	
2	石川町									
2	玉川村									
2	平田村									
2	浅川町									
2	古殿町									
2	田村市					855	785	12	53	5
2	三春町									
2	小野町					202	156		46	
3	白河市					684	684			
3	西郷村					178	178			
3	泉崎村					85	85			
3	中島村					43	43			
3	矢吹町					100	100			
3	棚倉町					234	217		17	
3	矢祭町					92	84		8	
3	塙町					138	115		23	
3	鮫川村					46	38		8	
4	会津若松市					2,824	2,824			
4	磐梯町									
4	猪苗代町					398	398			
4	会津坂下町					266	266			
4	湯川村					32	32			
4	柳津町									
4	三島町									
4	金山町									
4	昭和村					23	23			
4	会津美里町					525	525			
4	喜多方市					934	934			
4	北塩原村									
4	西会津町					76	76			
5	下郷町					102	98		4	
5	南会津町					239	239			
5	只見町					72	72			
5	檜枝岐村					27	27			
6	南相馬市					776	776			
6	飯館村									
6	相馬市					448	448			
6	新地町			109		135	135			
6	広野町									
6	檜葉町					6	5		1	
6	富岡町					6	2		4	
6	川内村					1			1	
6	大熊町					9	8		1	
6	双葉町					1			1	
6	浪江町					3	2		1	
6	葛尾村									
	いわき市					409	409			
	合計			109	222	22,398	21,920	12	461	5

【振興局管内ごとの再掲】

1	県北地方振興局管内 (福島市を除く)				222	2,863	2,795		68	
2	県中地方振興局管内 (郡山市を除く)					3,406	3,272	12	117	5
3	県南地方振興局管内					1,600	1,544		56	
4	会津地方振興局管内					5,078	5,078			
5	南会津地方振興局管内					440	436		4	
6	相双地方振興局管内			109		1,385	1,376		9	

5 令和4年度ごみ搬入量の内訳(施設ごと)

(中核市 除く) 振興局	市区町村名	直接埋立(収集ごみ+直接搬入ごみ)							
		合計	混合ごみ	可燃ごみ	不燃ごみ	資源ごみ	その他	粗大ごみ	直接搬入ごみ
		(t)	(t)	(t)	(t)	(t)	(t)	(t)	(t)
	福島市								
1	伊達市								
1	桑折町								
1	国見町								
1	川俣町								
1	二本松市								
1	大玉村								
1	本宮市								
	郡山市	106							106
2	須賀川市	465			269			150	46
2	鏡石町	90			39			46	5
2	天栄村	56			25			27	4
2	石川町								
2	玉川村								
2	平田村								
2	浅川町								
2	古殿町								
2	田村市								
2	三春町								
2	小野町								
3	白河市								
3	西郷村								
3	泉崎村								
3	中島村								
3	矢吹町								
3	棚倉町								
3	矢祭町								
3	塙町								
3	鮫川村								
4	会津若松市								
4	磐梯町								
4	猪苗代町								
4	会津坂下町								
4	湯川村								
4	柳津町								
4	三島町								
4	金山町								
4	昭和村								
4	会津美里町								
4	喜多方市								
4	北塩原村								
4	西会津町								
5	下郷町								
5	南会津町								
5	只見町								
5	檜枝岐村								
6	南相馬市								
6	飯館村	17			17				
6	相馬市	199			163				36
6	新地町	198			198				
6	広野町								
6	檜葉町								
6	富岡町								
6	川内村								
6	大熊町								
6	双葉町								
6	浪江町								
6	葛尾村								
	いわき市	1,716			1,157				559
	合計	2,847			1,868			223	756

【振興局管内ごとの再掲】

1	県北地方振興局管内 (福島市を除く)								
2	県中地方振興局管内 (郡山市を除く)	611			333			223	55
3	県南地方振興局管内								
4	会津地方振興局管内								
5	南会津地方振興局管内								
6	相双地方振興局管内	414			378				36

6 令和4年度ごみ処理量の内訳

(中 核 市 振 興 局)	市区町村名	処理量 (直接焼却量+焼却以外の中間処理量+直接最終処分量+直接資源化量)												
		合計	直接焼却量	焼却以外の中間処理量 (粗大ごみ処理施設+ごみ堆肥化施設+ごみ飼料化施設+メタン化施設+ごみ燃料化施設+その他の資源化等を行う施設+その他の施設)								直接最終処分量	直接資源化量	
				合計	粗大ごみ処理施設	ごみ堆肥化施設	ごみ飼料化施設	メタン化施設	ごみ燃料化施設	その他の資源化等を行う施設	その他の施設			
														(t)
	福島市	105,437	89,135	12,154	10,214						1,940		4,148	
1	伊達市	24,565	19,789	4,202	3,233						969		574	
1	桑折町	5,266	4,092	983	781						202		191	
1	国見町	3,809	3,217	592	378						214			
1	川俣町	5,701	4,892	743	547						196		66	
1	二本松市	16,647	13,128	2,329	527						1,315	487	1,190	
1	大玉村	2,612	2,017	396	101						219	76	199	
1	本宮市	9,618	7,699	1,276	512						708	56	643	
	郡山市	132,016	118,470	10,442	5,823						4,619		106	2,998
2	須賀川市	25,621	22,805	212							212		465	2,139
2	鏡石町	4,041	3,544	324							324		90	83
2	天栄村	1,877	1,679	15							15		56	127
2	石川町	4,434	3,744	690	690									
2	玉川村	1,879	1,574	305	305									
2	平田村	1,642	1,360	282	282									
2	浅川町	1,807	1,516	291	291									
2	古殿町	1,403	1,186	217	217									
2	田村市	10,168	8,536	777	561						216			855
2	三春町	5,873	4,295	1,578							1,578			
2	小野町	2,860	2,357	301	257						44			202
3	白河市	21,932	18,797	2,451	2,451									684
3	西郷村	7,079	6,134	767	767									178
3	泉崎村	2,086	1,771	230	230									85
3	中島村	1,251	1,031	177	177									43
3	矢吹町	5,713	4,929	684	684									100
3	棚倉町	4,890	4,071	585							585			234
3	矢祭町	1,915	1,597	226							226			92
3	塙町	2,948	2,452	358							358			138
3	鮫川村	804	639	119							119			46
4	会津若松市	44,689	38,162	3,703	1,799						1,904			2,824
4	磐梯町	1,589	1,162	427	59	30					338			
4	猪苗代町	5,476	4,569	509	140	114					255			398
4	会津坂下町	4,706	3,992	450	226						224			264
4	湯川村	952	825	95	65						30			32
4	柳津町	981	885	96	52						44			
4	三島町	440	395	45	31						14			
4	金山町	547	474	73	50						23			
4	昭和村	371	306	42	23						19			23
4	会津美里町	6,648	5,372	751	425						326			525
4	喜多方市	15,977	13,422	1,621	1,621									934
4	北塩原村	1,135	1,015	120	73						47			
4	西会津町	1,737	1,379	282	230						52			76
5	下郷町	2,009	1,638	269	190						79			102
5	南会津町	5,847	4,835	773	588						185			239
5	只見町	1,504	1,262	170	131						39			72
5	檜枝岐村	195	118	50	11	18					13	8		27
6	南相馬市	23,858	20,214	2,868	1,525						1,343			776
6	飯館村	339	260	62							62		17	
6	相馬市	14,277	11,667	1,963	1,265						698		199	448
6	新地町	2,551	1,905	313							204	109	198	135
6	広野町	1,749	1,558	191	109						82			
6	楢葉町	1,736	1,530	200	110						90			6
6	富岡町	1,339	1,160	173	107						66			6
6	川内村	611	525	85	54						31			1
6	大熊町	554	495	50	35						15			9
6	双葉町	98	92	5	5									1
6	浪江町	1,315	1,171	141	97						44			3
6	葛尾村	170	153	17	9						8			
	いわき市	109,890	98,732	9,033	1,593						7,440		1,716	409
	合計	669,184	575,729	68,283	39,651	162					27,734	736	2,847	22,325

【振興局管内ごとの再掲】

1	県北地方振興局管内 (福島市を除く)	68,218	54,834	10,521	6,079						3,823	619		2,863
2	県中地方振興局管内 (郡山市を除く)	61,605	52,596	4,992	2,603						2,389		611	3,406
3	県南地方振興局管内	48,618	41,421	5,597	4,309						1,288			1,600
4	会津地方振興局管内	85,248	71,958	8,214	4,794	144					3,276			5,076
5	南会津地方振興局管内	9,555	7,853	1,262	920	18					316	8		440
6	相双地方振興局管内	48,597	40,730	6,068	3,316						2,643	109	414	1,385

6 令和4年度ごみ処理量の内訳

(中 管 核 市 振 興 局 除 く)	市区町村名	焼却処理量 (直接焼却量+焼却施設以外の中間処理施設からの搬入量)					
		合計	直接焼却量	焼却施設以外の中間処理施設からの搬入量			
				合計	粗大ごみ 処理施設	ごみ堆肥化 施設	その他の資 源化等を行 う施設
(t)	(t)	(t)	(t)	(t)	(t)	(t)	
	福島市	92,089	89,135	2,954	2,421		533
1	伊達市	21,961	19,789	2,172	2,067		105
1	桑折町	4,629	4,092	537	514		23
1	国見町	3,528	3,217	311	297		14
1	川俣町	5,215	4,892	323	305		18
1	二本松市	13,674	13,128	546	335		211
1	大玉村	2,125	2,017	108	72		36
1	本宮市	8,235	7,699	536	423		113
	郡山市	119,365	118,470	895	895		
2	須賀川市	22,805	22,805				
2	鏡石町	3,544	3,544				
2	天栄村	1,679	1,679				
2	石川町	3,869	3,744	125	125		
2	玉川村	1,619	1,574	45	45		
2	平田村	1,408	1,360	48	48		
2	浅川町	1,564	1,516	48	48		
2	古殿町	1,222	1,186	36	36		
2	田村市	8,666	8,536	130	130		
2	三春町	4,369	4,295	74			74
2	小野町	2,454	2,357	97	97		
3	白河市	19,648	18,797	851	851		
3	西郷村	6,397	6,134	263	263		
3	泉崎村	1,850	1,771	79	79		
3	中島村	1,093	1,031	62	62		
3	矢吹町	5,170	4,929	241	241		
3	棚倉町	4,265	4,071	194			194
3	矢祭町	1,646	1,597	49			49
3	塙町	2,539	2,452	87			87
3	鮫川村	660	639	21			21
4	会津若松市	39,422	38,162	1,260	1,260		
4	磐梯町	1,203	1,162	41	41		
4	猪苗代町	4,667	4,569	98	98		
4	会津坂下町	3,992	3,992				
4	湯川村	871	825	46	46		
4	柳津町	921	885	36	36		
4	三島町	417	395	22	22		
4	金山町	509	474	35	35		
4	昭和村	322	306	16	16		
4	会津美里町	5,670	5,372	298	298		
4	喜多方市	13,802	13,422	380	380		
4	北塩原村	1,036	1,015	21	21		
4	西会津町	1,444	1,379	65	65		
5	下郷町	1,657	1,638	19	11		8
5	南会津町	4,905	4,835	70	54		16
5	只見町	1,262	1,262				
5	檜枝岐村	118	118				
6	南相馬市	20,754	20,214	540	540		
6	飯館村	260	260				
6	相馬市	12,529	11,667	862	747		115
6	新地町	1,905	1,905				
6	広野町	1,592	1,558	34	7		27
6	楢葉町	1,569	1,530	39	5		34
6	富岡町	1,194	1,160	34	9		25
6	川内村	535	525	10	3		7
6	大熊町	495	495				
6	双葉町	95	92	3	3		
6	浪江町	1,231	1,171	60	45		15
6	葛尾村	157	153	4	2		2
	いわき市	99,021	98,732	289	34		255
	合計	590,843	575,729	15,114	13,132		1,982

【振興局管内ごとの再掲】

1	県北地方振興局管内 (福島市を除く)	59,367	54,834	4,533	4,013		520
2	県中地方振興局管内 (郡山市を除く)	53,199	52,596	603	529		74
3	県南地方振興局管内	43,268	41,421	1,847	1,496		351
4	会津地方振興局管内	74,276	71,958	2,318	2,318		
5	南会津地方振興局管内	7,942	7,853	89	65		24
6	相双地方振興局管内	42,316	40,730	1,586	1,361		225

6 令和4年度ごみ処理量の内訳

(中 管 核 市 振 興 局 除 く)	市区町村名	最終処分量 (直接最終処分量+焼却残渣量+焼却施設以外の中間処理施設からの残渣量)							
		合計	直接最終 処分量	焼却残渣量	焼却施設以外の中間処理施設からの残渣量				
					合計	粗大ごみ 処理施設	ごみ堆肥化 施設	その他の資源 化等を行う施 設	その他の 施設
(t)	(t)	(t)	(t)	(t)	(t)	(t)	(t)	(t)	
	福島市	14,355		10,284	4,071	4,071			
1	伊達市	3,043		2,718	325	321			4
1	桑折町	610		542	68	67			1
1	国見町	439		438	1				1
1	川俣町	721		636	85	84			1
1	二本松市	2,372		1,885	487				487
1	大玉村	367		291	76				76
1	本宮市	1,168		1,112	56				56
	郡山市	20,551	106	18,881	1,564	1,564			
2	須賀川市	2,269	465	1,804					
2	鏡石町	500	90	410					
2	天栄村	251	56	195					
2	石川町	738		615	123	123			
2	玉川村	302		258	44	44			
2	平田村	272		224	48	48			
2	浅川町	295		249	46	46			
2	古殿町	231		195	36	36			
2	田村市	831		605	226	223			3
2	三春町	1,176		477	699				699
2	小野町	363		308	55	55			
3	白河市	2,776		2,276	500	500			
3	西郷村	892		741	151	151			
3	泉崎村	264		214	50	50			
3	中島村	162		127	35	35			
3	矢吹町	726		599	127	127			
3	棚倉町	699		539	160				160
3	矢祭町	284		211	73				73
3	塙町	428		317	111				111
3	鮫川村	144		106	38				38
4	会津若松市	5,708		5,295	413	413			
4	磐梯町	176		162	14	14			
4	猪苗代町	659		627	32	32			
4	会津坂下町	609		557	52	52			
4	湯川村	132		117	15	15			
4	柳津町	136		124	12	12			
4	三島町	63		56	7	7			
4	金山町	80		68	12	12			
4	昭和村	48		43	5	5			
4	会津美里町	859		762	97	97			
4	喜多方市	2,710		2,038	672	672			
4	北塩原村	191		154	37	37			
4	西会津町	327		209	118	118			
4	下郷町	400		346	54	54			
5	南会津町	855		801	54	54			
5	只見町	130		130					
5	檜枝岐村	25		15	10	5			5
6	南相馬市	2,913		2,329	584	584			
6	飯館村	32	17	15					
6	相馬市	1,782	199	1,400	183	183			
6	新地町	307	198		109				109
6	広野町	305		227	78	38			40
6	楢葉町	299		222	77	39			38
6	富岡町	236		169	67	42			25
6	川内村	115		77	38	19			19
6	大熊町	530		495	35	35			
6	双葉町	15		14	1	1			
6	浪江町	209		176	33	11			22
6	葛尾村	28		22	6	1			5
	いわき市	1,874	1,716		158	127			31
	合計	78,982	2,847	63,907	12,228	10,224		1,271	733

【振興局管内ごとの再掲】

1	県北地方振興局管内 (福島市を除く)	8,720		7,622	1,098	472		7	619
2	県中地方振興局管内 (郡山市を除く)	7,228	611	5,340	1,277	575		702	
3	県南地方振興局管内	6,375		5,130	1,245	863		382	
4	会津地方振興局管内	11,698		10,212	1,486	1,486			
5	南会津地方振興局管内	1,410		1,292	118	113			5
6	相双地方振興局管内	6,771	414	5,146	1,211	953		149	109

7 令和4年度資源化量の内訳

(中 管 轄 市 振 興 局)	市区町村名	資源化量 (直接資源化量+中間処理後再生利用量+集団回収量)																
		合計	紙類(紙 パック、 紙製容器 包装を除く)	紙パック	紙製容器 包装	金属類	ガラス類	ペットボ トル	白色トレ イ	容器包装 プラス チック(白 色トレイ を除く)	プラスチ ック製品	その他プラ スチック類	布類	焼却灰・ 飛灰のセ メント原 料化	廃食用油 (BDF)	その他		
		(t)	(t)	(t)	(t)	(t)	(t)	(t)	(t)	(t)	(t)	(t)	(t)	(t)	(t)			
	福島市	10,801	5,031	41	423	2,638	649	580		1,407					25			
1	伊達市	2,787	1,057	2	18	779	502	164		260					5			
1	桑折町	611	225	1	5	187	100	34		59								
1	国見町	225				110	59	23		33								
1	川俣町	400	63		3	139	107	41	47									
1	二本松市	2,978	1,365	10	29	519	449	152		280			160		14			
1	大玉村	423	164	1	5	80	73	25		46			27		2			
1	本宮市	1,601	740	2	16	278	237	82		151			85		2			
	郡山市	12,571	5,768	15	211	3,178	1,410	650		1,338								
2	須賀川市	2,794	1,270			658	654	179	32				1					
2	鏡石町	418	174			119	86	28		11								
2	天栄村	203	79			56	52	12		3					1			
2	石川町	442	160	2	9	108	91	31		33					7			
2	玉川村	216	97	1	5	45	38	14		13			1		2			
2	平田村	186	83	1	3	43	35	9		8					4			
2	浅川町	197	68	1	6	46	42	14		16			1		3			
2	古殿町	145	56		3	34	32	10		9					1			
2	田村市	1,369	553	1	8	433	281	80							13			
2	三春町	873	451	2		186	147	43					23		21			
2	小野町	330	120	1	6	84	58	17					41		3			
3	白河市	1,784	682	2	4	376	316	112		273				2	17			
3	西郷村	724	358	2	1	127	99	37		93			1		6			
3	泉崎村	186	85		1	34	29	10		26					1			
3	中島村	121	43			28	23	8		19								
3	矢吹町	416	100		1	105	89	32		80			1		8			
3	棚倉町	465	227		7	140	47	28	1	15								
3	矢祭町	196	89		3	63	21	13	1	6								
3	塙町	298	134		4	97	33	20	1	9								
3	鮫川村	100	45		1	33	11	7		3								
4	会津若松市	6,073	2,840	25		1,260	770	293		852			32		1			
4	磐梯町	369	248	1	2	41	20	8		22					27			
4	猪苗代町	890	365	2	3	98	130	31		98			17		146			
4	会津坂下町	513	228	3		56	94	30					100		2			
4	湯川村	119	80			9	12	5		13								
4	柳津町	48				4	19	7		18								
4	三島町	16				2	7	3		4								
4	金山町	26				3	11	3		9								
4	昭和村	44	19			6	11	2		6								
4	会津美里町	975	507		6	82	128	52		149			51					
4	喜多方市	1,491	560	6		336	220	68		301								
4	北塩原村	79	50			5	13	3		8								
4	西会津町	175	29		2	64	36	16		28								
5	下郷町	298	101	1	6	49	39	11		15					76			
5	南会津町	888	237	2	19	233	85	22		43					247			
5	只見町	241	71	1	5	77	18	7		9					53			
5	檜枝岐村	58	22	1	2	3	7	2		2			1		18			
6	南相馬市	3,181	761	3	773	606	474	215	3	339					7			
6	飯館村	62	42			4	11	5										
6	相馬市	1,507	568	2	125	360	210	151	34	56			1					
6	新地町	419	134	1		24	70	26		31				133				
6	広野町	79				64		15										
6	楢葉町	90	6			66	1	17										
6	富岡町	6	6															
6	川内村	38	1			32		5										
6	大熊町	24	9				2	11		2								
6	双葉町	2	1			1												
6	浪江町	51	3			41		7										
6	葛尾村	7				6		1										
	いわき市	26,216	5,377	14	125	2,074	2,301	1,179		2,621			325		12,200			
	合計	87,845	31,552	147	1,840	16,329	10,459	4,650	119	8,817			483	4	392	133	5	12,915

【振興局管内ごとの再掲】

1	県北地方振興局管内 (福島市を除く)	9,025	3,614	16	76	2,092	1,527	521	47	829			272			2	29
2	県中地方振興局管内 (郡山市を除く)	7,173	3,111	9	40	1,812	1,516	437	32	93	41	3	24				55
3	県南地方振興局管内	4,290	1,763	4	22	1,003	668	267	3	524			4				32
4	会津地方振興局管内	10,818	4,926	37	13	1,966	1,471	521		1,508	117		83			3	173
5	南会津地方振興局管内	1,485	431	5	32	362	149	42		69			1				394
6	相双地方振興局管内	5,466	1,531	6	898	1,204	768	453	37	428			1		133		7

7 令和4年度資源化量の内訳

(中 管 轄 市 振 興 局)	市区町村名	直接資源化量 (紙類+金属類+ガラス類+ペットボトル+容器包装プラスチック+プラスチック類+布類+廃食用油+その他)													
		合計 (t)	紙類(紙 パック、 紙製容器 包装を除く) (t)	紙パック (t)	紙製容器 包装 (t)	金属類 (t)	ガラス類 (t)	ペットボ トル (t)	白色トレ イ (t)	容器包装 プラス チック(白 色トレイ を除く) (t)	製品プラス チック (t)	その他プラ スチック類 (t)	布類 (t)	廃食用油 (BDF) (t)	その他 (t)
	福島市	4,148	3,661	35	423								4		25
1	伊達市	574	550	1	18										5
1	桑折町	191	185	1	5										
1	国見町														
1	川俣町	66	63		3										
1	二本松市	1,190	984	5	29							158			14
1	大玉村	199	164	1	5							27			2
1	本宮市	643	530	2	16							85		2	8
	郡山市	2,998	2,776	11	211										
2	須賀川市	2,139	854			641	644								
2	鏡石町	83	83												
2	天栄村	127	18			56	52								1
2	石川町														
2	玉川村														
2	平田村														
2	浅川町														
2	古殿町														
2	田村市	855	412	1	8	65	277	80							12
2	三春町														
2	小野町	202	120	1	6		58	17							
3	白河市	684	682	2											
3	西郷村	178	177	1											
3	泉崎村	85	85												
3	中島村	43	43												
3	矢吹町	100	100												
3	棚倉町	234	227		7										
3	矢祭町	92	89		3										
3	塙町	138	134		4										
3	鮫川村	46	45		1										
4	会津若松市	2,824	1,682	13		1,099						30			
4	磐梯町														
4	猪苗代町	398	259	2	3	85					17				32
4	会津坂下町	264	228	3		31								2	
4	湯川村	32	27			5									
4	柳津町														
4	三島町														
4	金山町														
4	昭和村	23	19			4									
4	会津美里町	525	417		6	52						50			
4	喜多方市	934	265	6		74	220	68		301					
4	北塩原村														
4	西会津町	76	29		2	17				28					
5	下郷町	102	101	1											
5	南会津町	239	237	2											
5	只見町	72	71	1											
5	檜枝岐村	27	22	1		3						1			
6	南相馬市	776		3	773										
6	飯館村														
6	相馬市	448	321	2	125										
6	新地町	135	134	1											
6	広野町														
6	楢葉町	6	6												
6	富岡町	6	6												
6	川内村	1	1												
6	大熊町	9	9												
6	双葉町	1	1												
6	浪江町	3	3												
6	葛尾村														
	いわき市	409								325					84
	合計	22,325	15,820	96	1,648	2,132	1,251	165		329	342		355	4	183

【振興局管内ごとの再掲】

1	県北地方振興局管内 (福島市を除く)	2,863	2,476	10	76							270	2	29	
2	県中地方振興局管内 (郡山市を除く)	3,406	1,487	2	14	762	1,031	97							13
3	県南地方振興局管内	1,600	1,582	3	15										
4	会津地方振興局管内	5,076	2,926	24	11	1,367	220	68		329	17	80	2	32	
5	南会津地方振興局管内	440	431	5		3						1			
6	相双地方振興局管内	1,385	481	6	898										

7 令和4年度資源化量の内訳

(中 管 轄 市 振 興 局)	市区町村名	中間処理後再生利用量(紙類+金属類+ガラス類+ペットボトル+容器包装プラスチック+プラスチック類+布類+肥料+飼料+溶融スラグ+固形燃料+燃料+焼却灰・飛灰+セメント直接投入+廃食用油+その他)														
		合計	紙類(紙 パック、 紙製容器 包装を除く)	紙パック	紙製容器 包装	金属類	ガラス類	ペットボ トル	白色トレ イ	容器包装 プラス チック(白 色トレイ を除く)	プラス チック製 品	その他プ ラスチッ ク類	布類	焼却灰・ 飛灰のセ メント原 料化	廃食用油 (BDF)	その他
		(t)	(t)	(t)	(t)	(t)	(t)	(t)	(t)	(t)	(t)	(t)	(t)	(t)	(t)	
	福島市	5,214				2,604	623	580		1,407						
1	伊達市	1,705				779	502	164		260						
1	桑折町	377				185	99	34		59						
1	国見町	225				110	59	23		33						
1	川俣町	334				139	107	41	47							
1	二本松市	1,378				510	436	152		280						
1	大玉村	224				80	73	25		46						
1	本宮市	732				264	235	82		151						
	郡山市	6,400				3,057	1,355	650		1,338						
2	須賀川市	211						179	32							
2	鏡石町	241				118	84	28		11						
2	天栄村	15						12		3						
2	石川町	442	160		2	9	108	91	31	33		1			7	
2	玉川村	216	97		1	5	45	38	14	13		1			2	
2	平田村	186	83		1	3	43	35	9	8					4	
2	浅川町	197	68		1	6	46	42	14	16		1			3	
2	古殿町	145	56			3	34	32	10	9					1	
2	田村市	362				362										
2	三春町	805	386		2	184	146	43				23			21	
2	小野町	128				84					41				3	
3	白河市	1,100				4	376	316	112	273		2			17	
3	西郷村	353				1	118	99	35	93		1			6	
3	泉崎村	101				1	34	29	10	26					1	
3	中島村	78					28	23	8	19						
3	矢吹町	316				1	105	89	32	80		1			8	
3	棚倉町	231					140	47	28	1	15					
3	矢祭町	104					63	21	13	1	6					
3	塙町	160					97	33	20	1	9					
3	鮫川村	54					33	11	7							
4	会津若松市	2,030				126	759	293		852						
4	磐梯町	369	248		1	2	41	20	8	22					27	
4	猪苗代町	379					10	126	31	98					114	
4	会津坂下町	249					25	94	30		100					
4	湯川村	34					4	12	5	13						
4	柳津町	48					4	19	7	18						
4	三島町	16					2	7	3	4						
4	金山町	26					3	11	3	9						
4	昭和村	21					2	11	2	6						
4	会津美里町	356					30	125	52	149						
4	喜多方市	262					262									
4	北塩原村	47	18				5	13	3	8						
4	西会津町	99					47	36	16							
5	下郷町	196				6	49	39	11	15					76	
5	南会津町	649				19	233	85	22	43					247	
5	只見町	169				5	77	18	7	9					53	
5	檜枝岐村	31				2		7	2	2					18	
6	南相馬市	1,744	208				544	470	180	3	339					
6	飯館村	62	42				4	11	5							
6	相馬市	790					352	209	139	34	56					
6	新地町	284					24	70	26	31			133			
6	広野町	79					64		15							
6	楢葉町	84					66	1	17							
6	富岡町															
6	川内村	37					32		5							
6	大熊町	15						2	11	2						
6	双葉町	1					1									
6	浪江町	48					41		7							
6	葛尾村	7					6		1							
	いわき市	20,291				2,074	2,301	1,179		2,621					12,116	
	合計	50,457	1,366	8	67	13,874	9,071	4,436	119	8,488	141	3	27	133	12,724	

【振興局管内ごとの再掲】

1	県北地方振興局管内 (福島市を除く)	4,975				2,067	1,511	521	47	829					
2	県中地方振興局管内 (郡山市を除く)	2,948	850	7	26	1,024	468	340	32	93	41	3	23		41
3	県南地方振興局管内	2,497			7	994	668	265	3	524			4		32
4	会津地方振興局管内	3,936	266	1	2	561	1,233	453		1,179	100				141
5	南会津地方振興局管内	1,045			32	359	149	42		69					394
6	相双地方振興局管内	3,151	250			1,134	763	406	37	428			133		

7 令和4年度資源化量の内訳

(中 管 轄 市 振 興 局)	市区町村名	集団回収量 (紙類+金属類+ガラス類+ペットボトル+容器包装プラスチック+プラスチック類+布類+廃食用油+その他)													最終処分場の有無	
		合計	紙類(紙パック、紙製容器包装を除く)	紙パック	紙製容器包装	金属類	ガラス類	ペットボトル	白色トレイ	容器包装プラスチック(白色トレイを除く)	プラスチック製品	その他プラスチック類	布類	廃食用油(BDF)		その他
		(t)	(t)	(t)	(t)	(t)	(t)	(t)	(t)	(t)	(t)	(t)	(t)	(t)	(t)	
	福島市	1,439	1,370	6		34	26							3		有
1	伊達市	508	507	1												有
1	桑折町	43	40			2	1									有
1	国見町															有
1	川俣町															有
1	二本松市	410	381	5		9	13						2			有
1	大玉村															有
1	本宮市	226	210			14	2									有
	郡山市	3,173	2,992	4		121	55						1			有
2	須賀川市	444	416			17	10						1			有
2	鏡石町	94	91			1	2									有
2	天栄村	61	61													有
2	石川町															有
2	玉川村															有
2	平田村															有
2	浅川町															有
2	古殿町															有
2	田村市	152	141			6	4									1有
2	三春町	68	65			2	1									有
2	小野町															有
3	白河市															有
3	西郷村	193	181	1		9	2									有
3	泉崎村															有
3	中島村															有
3	矢吹町															有
3	棚倉町															有
3	矢祭町															有
3	塙町															有
3	鮫川村															有
4	会津若松市	1,219	1,158	12		35	11						2	1		有
4	磐梯町															有
4	猪苗代町	113	106			3	4									有
4	会津坂下町															有
4	湯川村	53	53													有
4	柳津町															有
4	三島町															有
4	金山町															有
4	昭和村															有
4	会津美里町	94	90				3						1			有
4	喜多方市	295	295													有
4	北塩原村	32	32													無
4	西会津町															無
5	下郷町															無
5	南会津町															無
5	只見町															無
5	檜枝岐村															無
6	南相馬市	661	553			62	4	35								7有
6	飯館村															有
6	相馬市	269	247			8	1	12					1			有
6	新地町															有
6	広野町															有
6	楢葉町															有
6	富岡町															有
6	川内村															有
6	大熊町															有
6	双葉町															無
6	浪江町															有
6	葛尾村															有
	いわき市	5,516	5,377	14	125											有
	合計	15,063	14,366	43	125	323	137	49					1	10	1	8 52

【振興局管内ごとの再掲】																
1	県北地方振興局管内 (福島市を除く)	1,187	1,138	6		25	16							2		7
2	県中地方振興局管内 (郡山市を除く)	819	774			26	17							1	1	11
3	県南地方振興局管内	193	181	1		9	2									9
4	会津地方振興局管内	1,806	1,734	12		38	18							3	1	11
5	南会津地方振興局管内															
6	相双地方振興局管内	930	800			70	5	47						1		7 11

8 令和4年度ごみ処理手数料の状況(生活系)

(中核市 除く) 振興局	市区町村名	混合ごみ				可燃ごみ				不燃ごみ				資源ごみ							
														紙類(紙パック、紙製容器 包装を除く)				紙パック			
		有料	無料	一部 有料	収集 無し	有料	無料	一部 有料	収集 無し	有料	無料	一部 有料	収集 無し	有料	無料	一部 有料	収集 無し	有料	無料	一部 有料	収集 無し
	福島市				○		○				○				○					○	
1	伊達市				○		○				○				○					○	
1	桑折町				○		○				○				○					○	
1	国見町				○		○				○				○					○	
1	川俣町				○		○				○				○					○	
1	二本松市				○			○			○				○					○	
1	大玉村				○			○			○				○					○	
1	本宮市				○			○			○				○					○	
	郡山市				○			○			○				○					○	
2	須賀川市				○			○			○				○					○	
2	鏡石町				○			○			○				○					○	
2	天栄村				○			○			○				○					○	
2	石川町				○	○					○				○					○	
2	玉川村				○	○					○				○					○	
2	平田村				○	○					○				○					○	
2	浅川町				○	○					○				○					○	
2	古殿町				○	○					○				○					○	
2	田村市				○	○					○				○					○	
2	三春町				○	○					○				○					○	
2	小野町				○	○					○				○					○	
3	白河市				○	○					○				○					○	
3	西郷村				○	○					○				○					○	
3	泉崎村				○	○					○				○					○	
3	中島村				○	○					○				○					○	
3	矢吹町				○	○					○				○					○	
3	棚倉町				○	○					○				○					○	
3	矢祭町				○	○					○				○					○	
3	塙町				○	○					○				○					○	
3	鮫川村				○	○					○				○					○	
4	会津若松市				○			○			○				○					○	
4	磐梯町				○			○			○				○					○	
4	猪苗代町				○			○			○				○					○	
4	会津坂下町				○	○					○				○					○	
4	湯川村				○			○			○				○					○	
4	柳津町				○			○			○				○					○	
4	三島町				○			○			○				○					○	
4	金山町				○			○			○				○					○	○
4	昭和村				○			○			○				○					○	
4	会津美里町				○			○			○				○					○	
4	喜多方市				○			○			○				○					○	
4	北塩原村				○			○			○				○					○	
4	西会津町				○			○			○				○					○	
5	下郷町				○			○			○				○					○	
5	南会津町				○			○			○				○					○	
5	只見町				○			○			○				○					○	
5	檜枝岐村				○			○			○				○					○	
6	南相馬市				○			○			○				○					○	
6	飯館村				○	○					○				○					○	○
6	相馬市				○			○			○				○					○	
6	新地町				○			○			○				○					○	
6	広野町				○	○					○				○					○	
6	檜葉町				○	○					○				○					○	
6	富岡町				○	○					○				○					○	
6	川内村				○	○					○				○					○	
6	大熊町				○	○					○				○					○	
6	双葉町				○	○					○				○					○	
6	浪江町				○	○					○				○					○	
6	葛尾村				○	○					○				○					○	
	いわき市				○			○			○				○					○	
	合計				59	27	29	3			27	32			50	9			57	2	

【振興局管内ごとの再掲】

1	県北地方振興局管内 (福島市を除く)				7		4	3			7				7				7	
2	県中地方振興局管内 (郡山市を除く)				11	8	3				8	3			11				11	
3	県南地方振興局管内				9	9					9				9				9	
4	会津地方振興局管内				13	1	12				1	12			13				12	1
5	南会津地方振興局管内				4		4				4				4				4	
6	相双地方振興局管内				12	9	3				9	3			3	9			11	1

8 令和4年度ごみ処理手数料の状況(生活系)

(中核市 除く) 管轄振興局	市区町村名	ごみ処理手数料の状況																			
		紙製容器包装				金属類				ガラス類				ペットボトル				白色トレイ			
		有料	無料	一部 有料	収集 無し	有料	無料	一部 有料	収集 無し	有料	無料	一部 有料	収集 無し	有料	無料	一部 有料	収集 無し	有料	無料	一部 有料	収集 無し
	福島市		○				○				○				○				○		
1	伊達市		○				○				○				○				○		
1	桑折町		○				○				○				○				○		
1	国見町				○		○				○				○						○
1	川俣町		○				○				○				○				○		
1	二本松市		○				○				○				○				○		
1	大玉村		○				○				○				○				○		
1	本宮市		○				○				○				○				○		
	郡山市		○				○				○				○						○
2	須賀川市		○				○				○				○				○		
2	鏡石町		○				○				○				○				○		
2	天栄村		○				○				○				○				○		
2	石川町		○				○				○				○				○		
2	玉川村		○				○				○				○				○		
2	平田村		○				○				○				○				○		
2	浅川町		○				○				○				○				○		
2	古殿町		○				○				○				○				○		
2	田村市		○			○				○				○				○			
2	三春町		○				○				○				○				○		
2	小野町		○			○				○				○				○			
3	白河市		○				○				○				○				○		
3	西郷村		○				○				○				○				○		
3	泉崎村		○				○				○				○				○		
3	中島村		○				○				○				○				○		
3	矢吹町		○				○				○				○				○		
3	棚倉町	○				○				○				○				○			
3	矢祭町	○				○				○				○				○			
3	塙町	○				○				○				○				○			
3	鮫川村	○				○				○				○				○			
4	会津若松市		○				○				○				○				○		
4	磐梯町		○				○				○				○				○		
4	猪苗代町		○				○				○				○				○		
4	会津坂下町		○				○				○				○				○		
4	湯川村		○				○				○				○				○		
4	柳津町		○				○				○				○				○		
4	三島町		○				○				○				○				○		
4	金山町				○		○				○				○				○		○
4	昭和村		○				○				○				○				○		
4	会津美里町		○				○				○				○				○		
4	喜多方市		○				○				○				○				○		
4	北塩原村		○				○				○				○				○		
4	西会津町		○				○				○				○				○		
5	下郷町		○						○		○				○				○		
5	南会津町		○						○		○				○				○		
5	只見町		○						○		○				○				○		
5	檜枝岐村		○				○				○				○				○		
6	南相馬市		○				○				○				○				○		
6	飯館村				○		○				○				○				○		
6	相馬市		○				○				○				○				○		
6	新地町				○		○				○				○				○		○
6	広野町				○		○				○				○				○		
6	檜葉町	○					○				○				○				○		
6	富岡町				○		○				○				○				○		
6	川内村				○		○				○				○				○		
6	大熊町				○		○				○				○				○		
6	双葉町				○		○				○				○				○		
6	浪江町				○		○				○				○				○		
6	葛尾村				○		○				○				○				○		
	いわき市		○				○				○				○				○		
	合計	5	43		11	14	42		3	14	45			14	45			15	40		4

【振興局管内ごとの再掲】

1	県北地方振興局管内 (福島市を除く)		6		1		7				7				7				6		1
2	県中地方振興局管内 (郡山市を除く)		11			2	9			2	9			2	9			3	8		
3	県南地方振興局管内	4	5			4	5			4	5			4	5			4	5		
4	会津地方振興局管内		12		1		13				13				13				12		1
5	南会津地方振興局管内		4				1		3		4				4				4		
6	相双地方振興局管内	1	2			9	8	4			8	4			8	4			8	3	1

8 令和4年度ごみ処理手数料の状況(生活系)

(中核市 振興局 除く)	市区町村名	ごみ処理手数料の状況																			
		容器包装プラスチック (白色トレイを除く)				製品プラスチック				その他プラスチック類				布類				生ごみ			
		有料	無料	一部 有料	収集 無し	有料	無料	一部 有料	収集 無し	有料	無料	一部 有料	収集 無し	有料	無料	一部 有料	収集 無し	有料	無料	一部 有料	収集 無し
	福島市		○					○								○					○
1	伊達市		○				○				○					○					○
1	桑折町		○					○								○					○
1	国見町		○					○								○					○
1	川俣町		○					○								○					○
1	二本松市		○				○				○				○						○
1	大玉村		○					○			○				○						○
1	本宮市		○				○				○				○						○
	郡山市		○					○							○						○
2	須賀川市				○			○							○						○
2	鏡石町		○					○							○						○
2	天栄村		○					○							○						○
2	石川町		○					○			○				○						○
2	玉川村		○				○				○				○						○
2	平田村		○					○			○				○						○
2	浅川町		○					○			○				○						○
2	古殿町		○				○				○				○						○
2	田村市	○						○							○						○
2	三春町	○						○						○							○
2	小野町	○			○			○		○					○						○
3	白河市		○					○						○		○					○
3	西郷村		○					○						○		○					○
3	泉崎村		○					○						○		○					○
3	中島村		○					○						○		○					○
3	矢吹町		○					○						○		○					○
3	棚倉町	○						○						○							○
3	矢祭町	○						○						○							○
3	塙町	○						○						○							○
3	鮫川村	○						○						○							○
4	会津若松市		○					○						○							○
4	磐梯町		○					○						○							○
4	猪苗代町		○				○				○				○				○		○
4	会津坂下町		○			○		○			○			○					○		○
4	湯川村		○					○						○							○
4	柳津町		○					○						○							○
4	三島町		○					○						○							○
4	金山町		○					○						○							○
4	昭和村		○					○						○							○
4	会津美里町		○					○						○							○
4	喜多方市		○					○						○							○
4	北塩原村		○			○		○			○			○							○
4	西会津町		○					○						○							○
5	下郷町		○					○						○							○
5	南会津町		○					○						○							○
5	只見町		○					○						○							○
5	檜枝岐村		○					○						○		○				○	○
6	南相馬市		○					○						○							○
6	飯館村		○					○						○							○
6	相馬市		○					○						○							○
6	新地町		○					○						○							○
6	広野町	○						○						○							○
6	檜葉町	○						○						○							○
6	富岡町	○						○						○							○
6	川内村	○						○						○							○
6	大熊町	○						○						○							○
6	双葉町	○						○						○							○
6	浪江町	○						○						○							○
6	葛尾村	○						○						○							○
	いわき市		○				○							○							○
	合計	15	43		1	1	9	49	1	12		46		13		46		2		57	

【振興局管内ごとの再掲】

1	県北地方振興局管内 (福島市を除く)		7				3	4		4		3		3		4					7
2	県中地方振興局管内 (郡山市を除く)	3	7		1	1	2	8	1	5		5		1		10					11
3	県南地方振興局管内	4	5					9				9		5		4					9
4	会津地方振興局管内		13				3	10		3		10		3		10		1			12
5	南会津地方振興局管内		4					4				4		1		3		1			3
6	相双地方振興局管内	8	4					12				12				12					12

8 令和4年度ごみ処理手数料の状況(生活系)

(中核市除く) 管轄振興局	市区町村名	その他収集ごみ																			
		廃食用油				剪定枝				小型家電				その他				その他収集ごみ			
		有料	無料	一部 有料	収集 無し	有料	無料	一部 有料	収集 無し	有料	無料	一部 有料	収集 無し	有料	無料	一部 有料	収集 無し	有料	無料	一部 有料	収集 無し
	福島市				○				○												○
1	伊達市				○				○												○
1	桑折町				○				○												○
1	国見町				○				○												○
1	川俣町				○				○												○
1	二本松市				○				○												○
1	大玉村				○				○												○
1	本宮市		○						○												○
	郡山市				○				○												○
2	須賀川市				○				○						○						○
2	鏡石町				○				○						○						○
2	天栄村				○				○						○						○
2	石川町				○				○						○						○
2	玉川村				○				○						○						○
2	平田村				○				○						○						○
2	浅川町				○				○						○						○
2	古殿町				○				○						○						○
2	田村市		○						○						○						○
2	三春町				○				○						○						○
2	小野町				○				○						○						○
3	白河市				○				○						○						○
3	西郷村				○				○						○						○
3	泉崎村				○				○						○						○
3	中島村				○				○						○						○
3	矢吹町				○				○						○						○
3	棚倉町				○				○						○						○
3	矢祭町				○				○						○						○
3	塙町				○				○						○						○
3	鮫川村				○				○						○						○
4	会津若松市				○				○						○						○
4	磐梯町				○				○						○						○
4	猪苗代町				○				○						○						○
4	会津坂下町		○						○						○						○
4	湯川村				○				○						○						○
4	柳津町				○				○						○						○
4	三島町				○				○						○						○
4	金山町		○						○						○						○
4	昭和村				○				○						○						○
4	会津美里町				○				○						○						○
4	喜多方市				○				○						○						○
4	北塩原村		○						○						○						○
4	西会津町				○				○						○						○
5	下郷町				○				○						○						○
5	南会津町				○				○						○						○
5	只見町				○				○						○						○
5	檜枝岐村		○						○						○						○
6	南相馬市				○				○						○						○
6	飯館村				○				○						○						○
6	相馬市				○				○						○						○
6	新地町				○				○						○						○
6	広野町				○				○						○						○
6	檜葉町				○				○						○						○
6	富岡町				○				○						○						○
6	川内村				○				○						○						○
6	大熊町				○				○						○						○
6	双葉町				○				○						○						○
6	浪江町				○				○						○						○
6	葛尾村				○				○						○						○
	いわき市				○				○						○						○
	合計		6		53				59		8	1	50		5			54	3	16	40

【振興局管内ごとの再掲】

1	県北地方振興局管内 (福島市を除く)		1		6				7		2		5				7		3		4
2	県中地方振興局管内 (郡山市を除く)		1		10				11		1		10		3		8	3	5		3
3	県南地方振興局管内				9				9				9				9				9
4	会津地方振興局管内		3		10				13		1	1	11				13		1		12
5	南会津地方振興局管内		1		3				4				4		1		3		4		
6	相双地方振興局管内				12				12		1		11				12		3		9

8 令和4年度ごみ処理手数料の状況(生活系)

(中核市 振興局 除く)	市区町村名	粗大ごみ			
		有料	無料	一部 有料	収集 無し
	福島市		○		
1	伊達市		○		
1	桑折町		○		
1	国見町		○		
1	川俣町		○		
1	二本松市	○			
1	大玉村	○			
1	本宮市	○			
	郡山市		○		
2	須賀川市		○		
2	鏡石町		○		
2	天栄村		○		
2	石川町	○			
2	玉川村	○			
2	平田村	○			
2	浅川町	○			
2	古殿町	○			
2	田村市				○
2	三春町	○			
2	小野町				○
3	白河市	○			
3	西郷村	○			
3	泉崎村	○			
3	中島村	○			
3	矢吹町	○			
3	棚倉町				○
3	矢祭町				○
3	埴町				○
3	鮫川村				○
4	会津若松市		○		
4	磐梯町		○		
4	猪苗代町		○		
4	会津坂下町		○		
4	湯川村				○
4	柳津町		○		
4	三島町		○		
4	金山町		○		
4	昭和村		○		
4	会津美里町		○		
4	喜多方市			○	
4	北塩原村				○
4	西会津町		○		
5	下郷町		○		
5	南会津町		○		
5	只見町		○		
5	檜枝岐村	○			
6	南相馬市		○		
6	飯館村				○
6	相馬市	○			
6	新地町		○		
6	広野町	○			
6	檜葉町	○			
6	富岡町	○			
6	川内村	○			
6	大熊町	○			
6	双葉町	○			
6	浪江町	○			
6	葛尾村	○			
	いわき市	○			
	合計	25	24	1	9

【振興局管内ごとの再掲】

1	県北地方振興局管内 (福島市を除く)	3	4		
2	県中地方振興局管内 (郡山市を除く)	6	3		2
3	県南地方振興局管内	5			4
4	会津地方振興局管内		10	1	2
5	南会津地方振興局管内	1	3		
6	相双地方振興局管内	9	2		1

8 令和4年度ごみ処理手数料の状況(生活系・直接搬入)

(中核市 振興局 除く)	市区町村名	混合ごみ				可燃ごみ				不燃ごみ				資源ごみ							
		紙類(紙パック、紙製容器 包装を除く)								紙パック											
		有料	無料	一部 有料	収集 無し	有料	無料	一部 有料	収集 無し	有料	無料	一部 有料	収集 無し	有料	無料	一部 有料	収集 無し	有料	無料	一部 有料	収集 無し
	福島市				○		○				○				○					○	
1	伊達市				○		○				○				○					○	
1	桑折町				○		○				○				○					○	
1	国見町				○		○				○				○					○	
1	川俣町				○		○				○				○					○	
1	二本松市				○			○			○				○					○	
1	大玉村				○			○			○				○					○	
1	本宮市				○			○			○				○					○	
	郡山市				○	○				○					○					○	
2	須賀川市				○			○			○				○					○	
2	鏡石町				○			○			○				○					○	
2	天栄村				○			○			○				○					○	
2	石川町				○	○				○					○				○		○
2	玉川村				○	○				○					○				○		○
2	平田村				○	○				○					○				○		○
2	浅川町				○	○						○			○				○		○
2	古殿町				○	○				○					○				○		○
2	田村市				○	○				○					○				○		○
2	三春町				○	○				○			○					○		○	
2	小野町				○	○				○					○				○		○
3	白河市				○	○				○					○				○		○
3	西郷村				○	○				○					○				○		○
3	泉崎村				○	○				○					○				○		○
3	中島村				○	○				○					○				○		○
3	矢吹町				○	○				○					○				○		○
3	棚倉町				○	○				○					○				○		○
3	矢祭町				○	○				○					○				○		○
3	塙町				○	○				○					○				○		○
3	鮫川村				○	○				○					○				○		○
4	会津若松市				○			○			○				○				○		○
4	磐梯町				○			○			○				○				○		○
4	猪苗代町				○			○			○				○				○		○
4	会津坂下町				○	○				○					○				○		○
4	湯川村				○			○			○				○				○		○
4	柳津町				○			○			○				○				○		○
4	三島町				○			○			○				○				○		○
4	金山町				○			○			○				○				○		○
4	昭和村				○			○			○				○				○		○
4	会津美里町				○			○			○				○				○		○
4	喜多方市				○			○			○				○				○		○
4	北塩原村				○			○			○				○				○		○
4	西会津町				○			○			○				○				○		○
5	下郷町				○			○			○				○				○		○
5	南会津町				○			○			○				○				○		○
5	只見町				○			○			○				○				○		○
5	檜枝岐村				○			○			○				○				○		○
6	南相馬市				○	○				○				○					○		○
6	飯館村				○			○			○				○				○		○
6	相馬市				○	○				○					○				○		○
6	新地町				○			○			○				○				○		○
6	広野町				○	○				○					○				○		○
6	檜葉町				○	○				○					○				○		○
6	富岡町				○	○				○					○				○		○
6	川内村				○	○				○					○				○		○
6	大熊町				○	○				○					○				○		○
6	双葉町				○			○			○				○				○		○
6	浪江町				○	○				○					○				○		○
6	葛尾村				○	○				○					○				○		○
	いわき市				○			○			○				○				○		○
	合計				59	28	23	3	5	28	26		5	6	40		13	6	40		13

【振興局管内ごとの再掲】

1	県北地方振興局管内 (福島市を除く)				7		4	3			7				7				7		
2	県中地方振興局管内 (郡山市を除く)				11	8	3			7	3		1	1	6		4	1	6		4
3	県南地方振興局管内				9	9				9				4	5			4	5		
4	会津地方振興局管内				13	1	11		1	1	11		1		10		3		9		4
5	南会津地方振興局管内				4		4			4					4				4		
6	相双地方振興局管内				12	9			3	10			2	1	6		5	1	7		4

8 令和4年度ごみ処理手数料の状況(生活系・直接搬入)

(中核市 除く) 管轄振興局	市区町村名	ごみ処理手数料の状況																				
		紙製容器包装				金属類				ガラス類				ペットボトル				白色トレイ				
		有料	無料	一部 有料	収集 無し	有料	無料	一部 有料	収集 無し	有料	無料	一部 有料	収集 無し	有料	無料	一部 有料	収集 無し	有料	無料	一部 有料	収集 無し	
	福島市		○				○				○				○				○			
1	伊達市		○				○				○				○				○			
1	桑折町		○				○				○				○				○			
1	国見町				○		○				○				○				○			○
1	川俣町		○				○				○				○				○			
1	二本松市		○				○				○				○				○			
1	大玉村		○				○				○				○				○			
1	本宮市		○				○				○				○				○			○
	郡山市		○				○				○				○				○			○
2	須賀川市		○				○				○				○				○			
2	鏡石町		○				○				○				○				○			
2	天栄村		○				○				○				○				○			
2	石川町				○				○				○				○					○
2	玉川村				○				○				○				○					○
2	平田村				○				○				○				○					○
2	浅川町				○				○				○				○					○
2	古殿町		○				○				○				○				○			
2	田村市		○				○				○				○				○			
2	三春町	○					○				○				○				○			
2	小野町		○				○				○				○				○			
3	白河市		○				○				○				○				○			
3	西郷村		○				○				○				○				○			
3	泉崎村		○				○				○				○				○			
3	中島村		○				○				○				○				○			
3	矢吹町		○				○				○				○				○			
3	棚倉町	○					○				○				○				○			
3	矢祭町	○					○				○				○				○			
3	塙町	○					○				○				○				○			
3	鮫川村	○					○				○				○				○			
4	会津若松市		○				○				○				○				○			
4	磐梯町				○				○					○					○			
4	猪苗代町		○				○				○				○				○			
4	会津坂下町				○				○				○				○			○		○
4	湯川村		○				○				○				○				○			
4	柳津町		○				○				○				○				○			
4	三島町		○				○				○				○				○			
4	金山町				○				○					○					○			○
4	昭和村				○				○				○					○				○
4	会津美里町		○				○				○				○				○			
4	喜多方市		○				○				○				○				○			
4	北塩原村		○				○				○				○				○			
4	西会津町		○				○				○				○				○			
5	下郷町		○						○					○					○			
5	南会津町		○						○					○					○			
5	只見町		○						○					○					○			
5	檜枝岐村		○				○				○				○				○			
6	南相馬市	○					○				○				○				○			
6	飯館村				○				○				○					○				○
6	相馬市				○		○				○				○				○			
6	新地町				○		○				○				○				○			○
6	広野町		○				○				○				○				○			
6	檜葉町		○				○				○				○				○			
6	富岡町		○				○				○				○				○			
6	川内村		○				○				○				○				○			
6	大熊町		○				○				○				○				○			
6	双葉町				○		○				○				○				○			
6	浪江町		○				○				○				○				○			
6	葛尾村		○				○				○				○				○			
	いわき市				○		○				○				○				○			
	合計	6	39		14	18	30		11	18	34		7	18	34		7	17	30		12	

【振興局管内ごとの再掲】

1	県北地方振興局管内 (福島市を除く)		6		1		7				7				7				5			2
2	県中地方振興局管内 (郡山市を除く)	1	6		4	3	4		4	3	4		4	3	4		4	3	4			4
3	県南地方振興局管内	4	5			4	5			4	5			4	5				4	5		
4	会津地方振興局管内		9			4	10		3		11		2		11		2		10			3
5	南会津地方振興局管内		4				1		3		4				4				4			
6	相双地方振興局管内	1	7			4	11		1	11			1	11			1	10				2

8 令和4年度ごみ処理手数料の状況(生活系・直接搬入)

(中核市振興局除く)	市区町村名	ごみ処理手数料の状況																			
		容器包装プラスチック(白色トレイを除く)				プラスチック製品				その他プラスチック類				布類				生ごみ			
		有料	無料	一部有料	収集無し	有料	無料	一部有料	収集無し	有料	無料	一部有料	収集無し	有料	無料	一部有料	収集無し	有料	無料	一部有料	収集無し
	福島市		○					○				○									○
1	伊達市		○				○				○										○
1	桑折町		○					○				○									○
1	国見町		○					○				○									○
1	川俣町		○					○				○									○
1	二本松市		○				○				○			○							○
1	大玉村		○					○			○			○							○
1	本宮市		○				○				○			○							○
	郡山市		○					○				○									○
2	須賀川市				○			○				○									○
2	鏡石町		○					○				○									○
2	天栄村		○				○				○										○
2	石川町				○			○				○									○
2	玉川村				○			○				○									○
2	平田村				○			○				○									○
2	浅川町				○			○				○									○
2	古殿町		○				○				○										○
2	田村市	○						○				○									○
2	三春町	○						○				○	○								○
2	小野町	○				○			○												○
3	白河市		○					○				○		○							○
3	西郷村		○					○				○		○							○
3	泉崎村		○					○				○		○							○
3	中島村		○					○				○		○							○
3	矢吹町		○					○				○		○							○
3	棚倉町	○						○				○									○
3	矢祭町	○						○				○									○
3	塙町	○						○				○									○
3	鮫川村	○						○				○									○
4	会津若松市		○					○				○									○
4	磐梯町		○					○				○		○							○
4	猪苗代町		○					○			○										○
4	会津坂下町				○			○				○									○
4	湯川村		○					○				○									○
4	柳津町		○					○				○									○
4	三島町		○					○				○									○
4	金山町		○					○				○									○
4	昭和村				○			○				○									○
4	会津美里町		○					○				○		○							○
4	喜多方市		○					○				○									○
4	北塩原村		○				○				○										○
4	西会津町		○					○				○									○
5	下郷町		○					○				○									○
5	南会津町		○					○				○									○
5	只見町		○					○				○									○
5	檜枝岐村				○			○				○		○						○	
6	南相馬市				○			○				○									○
6	飯館村				○			○				○									○
6	相馬市	○						○				○									○
6	新地町				○			○				○									○
6	広野町	○						○				○									○
6	檜葉町	○						○				○									○
6	富岡町	○						○				○									○
6	川内村	○						○				○									○
6	大熊町	○						○				○									○
6	双葉町	○						○				○									○
6	浪江町	○						○				○									○
6	葛尾村	○						○				○									○
	いわき市		○				○					○									○
	合計	16	32		11	1	8		50	1	8		50	1	11		47		2		57

【振興局管内ごとの再掲】

1	県北地方振興局管内(福島市を除く)		7				3		4		4		3		3		4				7
2	県中地方振興局管内(郡山市を除く)	3	3		5	1	2		8	1	2		8	1			10				11
3	県南地方振興局管内	4	5						9				9		5		4				9
4	会津地方振興局管内		11		2		2		11		2		11		2		11		1		12
5	南会津地方振興局管内		3		1				4				4		1		3		1		3
6	相双地方振興局管内	9			3				12				12				12				12

8 令和4年度ごみ処理手数料の状況(生活系・直接搬入)

(中核市除く) 管轄振興局	市区町村名	その他収集ごみ																	
		廃食用油				剪定枝				小型家電				その他					
		有料	無料	一部 有料	収集 無し	有料	無料	一部 有料	収集 無し	有料	無料	一部 有料	収集 無し	有料	無料	一部 有料	収集 無し		
	福島市				○				○								○		
1	伊達市				○				○								○		
1	桑折町				○				○								○		
1	国見町				○	○			○								○		
1	川俣町				○				○								○		
1	二本松市				○				○								○		
1	大玉村				○				○								○		
1	本宮市				○				○								○		
	郡山市				○				○								○		
2	須賀川市				○	○			○				○				○		
2	鏡石町				○				○				○				○		
2	天栄村				○				○				○				○		
2	石川町				○				○				○				○		
2	玉川村				○				○				○				○		
2	平田村				○				○				○			○			
2	浅川町				○				○				○				○		
2	古殿町				○				○				○				○		
2	田村市		○						○				○			○			
2	三春町		○			○			○				○			○			
2	小野町				○				○				○			○			
3	白河市				○				○				○				○		
3	西郷村				○				○				○				○		
3	泉崎村				○				○				○				○		
3	中島村				○				○				○				○		
3	矢吹町				○				○				○				○		
3	棚倉町				○				○	○			○				○		
3	矢祭町				○				○	○			○				○		
3	塙町				○				○	○			○				○		
3	鮫川村				○				○	○			○				○		
4	会津若松市				○				○				○				○		
4	磐梯町				○				○				○			○			
4	猪苗代町				○				○	○			○			○			
4	会津坂下町				○				○				○				○		
4	湯川村				○				○				○				○		
4	柳津町				○				○				○				○		
4	三島町				○				○				○				○		
4	金山町		○						○				○				○		
4	昭和村				○				○				○				○		
4	会津美里町				○				○				○				○		
4	喜多方市				○				○				○				○		
4	北塩原村				○				○				○				○		
4	西会津町				○				○				○				○		
5	下郷町				○				○				○			○			
5	南会津町				○				○				○			○			
5	只見町				○				○				○			○			
5	檜枝岐村		○						○			○				○			
6	南相馬市				○				○				○			○			
6	飯館村				○				○				○				○		
6	相馬市				○				○				○			○			
6	新地町				○				○				○			○			
6	広野町				○				○				○				○		
6	檜葉町				○				○				○				○		
6	富岡町				○				○				○				○		
6	川内村				○				○				○				○		
6	大熊町				○				○				○				○		
6	双葉町				○				○				○				○		
6	浪江町				○				○				○				○		
6	葛尾村				○				○				○				○		
	いわき市				○				○				○				○		
	合計		4		55	1	2		56	4	5		50		4	55	6	9	44

【振興局管内ごとの再掲】

1	県北地方振興局管内 (福島市を除く)				7		1		6		1		6			7		3		4
2	県中地方振興局管内 (郡山市を除く)		2		9	1	1		9		1		10		3	8	3	1		7
3	県南地方振興局管内				9				9	4			5			9				9
4	会津地方振興局管内		1		12				13		1		12			13		1		12
5	南会津地方振興局管内		1		3				4				4		1	3		4		
6	相双地方振興局管内				12				12				12			12	3			9

8 令和4年度ごみ処理手数料の状況(生活系・直接搬入)

(中核市 振興局 除く)	市区町村名	粗大ごみ			
		有料	無料	一部 有料	収集 無し
	福島市		○		
1	伊達市		○		
1	桑折町		○		
1	国見町		○		
1	川俣町		○		
1	二本松市		○		
1	大玉村		○		
1	本宮市		○		
	郡山市	○			
2	須賀川市		○		
2	鏡石町		○		
2	天栄村		○		
2	石川町				○
2	玉川村				○
2	平田村				○
2	浅川町				○
2	古殿町				○
2	田村市	○			
2	三春町	○			
2	小野町	○			
3	白河市	○			
3	西郷村	○			
3	泉崎村	○			
3	中島村	○			
3	矢吹町	○			
3	棚倉町	○			
3	矢祭町	○			
3	塙町	○			
3	鮫川村	○			
4	会津若松市		○		
4	磐梯町		○		
4	猪苗代町		○		
4	会津坂下町				○
4	湯川村				○
4	柳津町		○		
4	三島町		○		
4	金山町		○		
4	昭和村				○
4	会津美里町		○		
4	喜多方市		○		
4	北塩原村				○
4	西会津町		○		
5	下郷町		○		
5	南会津町		○		
5	只見町		○		
5	檜枝岐村	○			
6	南相馬市	○			
6	飯館村	○			
6	相馬市	○			
6	新地町				○
6	広野町	○			
6	檜葉町	○			
6	富岡町	○			
6	川内村	○			
6	大熊町	○			
6	双葉町	○			
6	浪江町	○			
6	葛尾村	○			
	いわき市	○			
	合計	26	23	10	

【振興局管内ごとの再掲】

1	県北地方振興局管内 (福島市を除く)		7		
2	県中地方振興局管内 (郡山市を除く)	3	3		5
3	県南地方振興局管内	9			
4	会津地方振興局管内		9		4
5	南会津地方振興局管内	1	3		
6	相双地方振興局管内	11			1

9 令和4年度ごみ処理手数料の状況(事業系)

(中核市除く) 振興局	市区町村名	混合ごみ				可燃ごみ				不燃ごみ				資源ごみ									
		有料	無料	一部 有料	収集 無し	有料	無料	一部 有料	収集 無し	有料	無料	一部 有料	収集 無し	紙類 (紙パック、紙製容器 包装を除く)				紙パック					
														有料	無料	一部 有料	収集 無し	有料	無料	一部 有料	収集 無し	有料	無料
	福島市				○				○				○				○						○
1	伊達市				○	○			○				○				○						○
1	桑折町				○	○			○				○				○						○
1	国見町				○	○			○				○				○						○
1	川俣町				○	○			○				○				○						○
1	二本松市				○	○			○				○				○						○
1	大玉村				○	○			○				○				○						○
1	本宮市				○	○			○				○				○						○
	郡山市				○	○			○								○						○
2	須賀川市				○	○			○				○				○						○
2	鏡石町				○	○			○								○						○
2	天栄村				○	○			○								○						○
2	石川町				○	○			○					○						○			○
2	玉川村				○	○			○					○						○			○
2	平田村				○	○			○					○						○			○
2	浅川町				○	○			○					○						○			○
2	古殿町				○	○			○					○						○			○
2	田村市				○	○			○					○						○			○
2	三春町				○	○			○					○						○			○
2	小野町				○	○			○					○						○			○
3	白河市				○	○			○								○						○
3	西郷村				○	○			○								○						○
3	泉崎村				○	○			○								○						○
3	中島村				○	○			○								○						○
3	矢吹町				○	○			○								○						○
3	棚倉町				○	○			○					○						○			○
3	矢祭町				○	○			○					○						○			○
3	塙町				○	○			○					○						○			○
3	鮫川村				○	○			○					○						○			○
4	会津若松市				○	○			○								○						○
4	磐梯町				○	○			○								○						○
4	猪苗代町				○	○			○						○					○			○
4	会津坂下町				○	○			○								○						○
4	湯川村				○	○			○					○						○			○
4	柳津町				○	○			○								○						○
4	三島町				○	○			○					○						○			○
4	金山町				○	○			○								○						○
4	昭和村				○	○			○								○						○
4	会津美里町				○	○			○						○					○			○
4	喜多方市				○	○			○					○						○			○
4	北塩原村				○	○			○								○						○
4	西会津町				○	○			○								○						○
5	下郷町				○	○			○								○						○
5	南会津町				○	○			○								○						○
5	只見町				○	○			○								○						○
5	檜枝岐村				○		○				○				○					○			○
6	南相馬市				○	○			○								○						○
6	飯館村				○	○			○								○						○
6	相馬市				○	○			○								○						○
6	新地町				○	○			○								○						○
6	広野町				○	○			○								○						○
6	檜葉町				○	○			○								○						○
6	富岡町				○	○			○								○						○
6	川内村				○	○			○								○						○
6	大熊町				○	○			○								○						○
6	双葉町				○	○			○								○						○
6	浪江町				○	○			○								○						○
6	葛尾村				○	○			○								○						○
	いわき市				○	○			○								○						○
	合計				59	56	1		2	54	1		4	21	18		20	20	18			21	

【振興局管内ごとの再掲】

1	県北地方振興局管内 (福島市を除く)				7	7				6			1	5			2	5				2
2	県中地方振興局管内 (郡山市を除く)				11	11				10			1	4	5		2	3	5			3
3	県南地方振興局管内				9	9				9				4			5	4				5
4	会津地方振興局管内				13	13				13				3	3		7	3	3			7
5	南会津地方振興局管内				4	3	1			3	1			3	1		3	1				
6	相双地方振興局管内				12	11			1	11			1	2	9		1	2	9			1

9 令和4年度ごみ処理手数料の状況(事業系)

(中核市 除く) 管 振 興 局	市区町村名	ごみ処理手数料の状況																					
		紙製容器包装				金属類				ガラス類				ペットボトル				白色トレイ					
		有料	無料	一部 有料	収集 無し	有料	無料	一部 有料	収集 無し	有料	無料	一部 有料	収集 無し	有料	無料	一部 有料	収集 無し	有料	無料	一部 有料	収集 無し		
	福島市				○								○								○		
1	伊達市				○					○											○		
1	桑折町				○	○				○											○		
1	国見町				○	○				○											○		
1	川俣町	○				○				○											○		
1	二本松市	○																			○		
1	大玉村	○																			○		
1	本宮市	○																			○		
	郡山市				○																○		
2	須賀川市				○																○		
2	鏡石町				○																○		
2	天栄村				○																○		
2	石川町		○						○						○						○		
2	玉川村		○						○						○						○		
2	平田村		○						○						○						○		
2	浅川町		○						○						○						○		
2	古殿町		○						○						○						○		
2	田村市	○				○				○					○						○		
2	三春町	○				○				○					○						○		
2	小野町	○				○				○					○						○		
3	白河市				○																○		
3	西郷村				○																○		
3	泉崎村				○																○		
3	中島村				○																○		
3	矢吹町				○																○		
3	棚倉町	○				○				○					○						○		
3	矢祭町	○				○				○					○						○		
3	塙町	○				○				○					○						○		
3	鮫川村	○				○				○					○						○		
4	会津若松市				○																○		
4	磐梯町				○					○					○						○		
4	猪苗代町		○				○								○						○		
4	会津坂下町				○					○					○						○		
4	湯川村	○				○				○					○						○		
4	柳津町				○					○					○						○		
4	三島町		○				○							○							○		
4	金山町				○					○					○						○		
4	昭和村				○					○					○						○		
4	会津美里町		○				○								○						○		
4	喜多方市	○				○				○					○						○		
4	北塩原村	○				○				○					○						○		
4	西会津町				○																○		
5	下郷町	○								○					○						○		
5	南会津町	○								○					○						○		
5	只見町	○								○					○						○		
5	檜枝岐村		○				○				○				○						○		
6	南相馬市	○				○				○					○						○		
6	飯館村		○				○				○				○						○		
6	相馬市				○										○						○		
6	新地町				○	○				○					○						○		
6	広野町		○			○				○					○						○		
6	檜葉町		○			○				○					○						○		
6	富岡町		○			○				○					○						○		
6	川内村		○			○				○					○						○		
6	大熊町		○			○				○					○						○		
6	双葉町		○			○				○					○						○		
6	浪江町		○			○				○					○						○		
6	葛尾村		○			○				○					○						○		
	いわき市				○										○						○		
	合計	18	18		23	23	10			26	25	13			21	25	13			21	25	10	24

【振興局管内ごとの再掲】

1	県北地方振興局管内 (福島市を除く)	4			3	3				4	4				3	4				3	3		4
2	県中地方振興局管内 (郡山市を除く)	3	5		3	3	5			3	3	5			3	3	5			3	3	5	3
3	県南地方振興局管内	4			5	4				5	4				5	4				5	4		5
4	会津地方振興局管内	3	3		7	3	3			7	3	4			6	3	4			6	3	3	7
5	南会津地方振興局管内	3	1				1			3	1	3			1	3				3	1		
6	相双地方振興局管内	1	9		2	10	1			1	10	1			1	10	1			1	9	1	2

9 令和4年度ごみ処理手数料の状況(事業系)

(中核市 振興局 除く)	市区町村名	ごみ処理手数料の状況																				
		容器包装プラスチック (白色トレイを除く)				プラスチック類 (白色トレイ、容器包装プラスチックを除く)				布類				布類				生ごみ				
		有料	無料	一部 有料	収集 無し	有料	無料	一部 有料	収集 無し	有料	無料	一部 有料	収集 無し	有料	無料	一部 有料	収集 無し	有料	無料	一部 有料	収集 無し	
	福島市				○				○												○	
1	伊達市	○					○			○											○	
1	桑折町	○								○											○	
1	国見町	○								○											○	
1	川俣町	○								○											○	
1	二本松市				○				○												○	
1	大玉村				○				○												○	
1	本宮市				○				○												○	
	郡山市				○				○												○	
2	須賀川市				○				○												○	
2	鏡石町				○				○												○	
2	天栄村				○				○												○	
2	石川町		○						○			○									○	
2	玉川村		○				○				○										○	
2	平田村		○				○				○										○	
2	浅川町		○				○				○										○	
2	古殿町		○				○				○										○	
2	田村市	○							○												○	
2	三春町	○							○					○							○	
2	小野町	○				○				○											○	
3	白河市				○				○												○	
3	西郷村				○				○												○	
3	泉崎村				○				○												○	
3	中島村				○				○												○	
3	矢吹町				○				○												○	
3	棚倉町	○							○												○	
3	矢祭町	○							○												○	
3	塙町	○							○												○	
3	鮫川村	○							○												○	
4	会津若松市				○				○										○			
4	磐梯町		○						○										○			
4	猪苗代町				○				○										○			
4	会津坂下町				○				○										○			
4	湯川村	○							○												○	
4	柳津町				○				○												○	
4	三島町		○						○												○	
4	金山町				○				○												○	
4	昭和村				○				○												○	
4	会津美里町		○						○												○	
4	喜多方市	○							○												○	
4	北塩原村	○				○				○											○	
4	西会津町				○				○												○	
5	下郷町	○							○												○	
5	南会津町	○							○												○	
5	只見町	○							○												○	
5	檜枝岐村		○						○												○	
6	南相馬市				○				○												○	
6	飯館村		○						○												○	
6	相馬市				○				○												○	
6	新地町	○							○												○	
6	広野町	○							○												○	
6	檜葉町	○							○												○	
6	富岡町	○							○												○	
6	川内村	○							○												○	
6	大熊町	○							○												○	
6	双葉町	○							○												○	
6	浪江町	○							○												○	
6	葛尾村	○							○												○	
	いわき市				○				○												○	
	合計	26	10		23	3	2		54	3	5			51	1				58	1	1	57

【振興局管内ごとの再掲】

1	県北地方振興局管内 (福島市を除く)	4			3	1			6	1				6					7			7
2	県中地方振興局管内 (郡山市を除く)	3	5		3	1	2		8	1	5			5	1				10			11
3	県南地方振興局管内	4			5				9					9					9			9
4	会津地方振興局管内	3	3		7	1			12	1				12					13	1	1	11
5	南会津地方振興局管内	3	1						4					4					4			4
6	相双地方振興局管内	9	1		2				12					12					12			12

9 令和4年度ごみ処理手数料の状況(事業系)

(中核市除く) 管轄振興局	市区町村名	その他収集ごみ																		
		廃食用油				剪定枝				小型家電				その他						
		有料	無料	一部有料	収集無し	有料	無料	一部有料	収集無し	有料	無料	一部有料	収集無し	有料	無料	一部有料	収集無し			
	福島市				○													○		
1	伊達市				○													○		
1	桑折町				○													○		
1	国見町				○													○		
1	川俣町				○													○		
1	二本松市				○													○		
1	大玉村				○													○		
1	本宮市				○													○		
	郡山市				○													○		
2	須賀川市				○	○												○		
2	鏡石町				○													○		
2	天栄村				○													○		
2	石川町				○											○				
2	玉川村				○											○				
2	平田村				○												○			
2	浅川町				○											○				
2	古殿町				○												○			
2	田村市				○												○			
2	三春町				○												○			
2	小野町				○												○			
3	白河市				○													○		
3	西郷村				○													○		
3	泉崎村				○													○		
3	中島村				○													○		
3	矢吹町				○													○		
3	棚倉町				○													○		
3	矢祭町				○													○		
3	塙町				○													○		
3	鮫川村				○													○		
4	会津若松市				○													○		
4	磐梯町				○													○		
4	猪苗代町				○													○		
4	会津坂下町				○													○		
4	湯川村				○													○		
4	柳津町				○													○		
4	三島町				○													○		
4	金山町				○													○		
4	昭和村				○													○		
4	会津美里町				○													○		
4	喜多方市				○													○		
4	北塩原村		○		○													○		
4	西会津町				○													○		
5	下郷町				○												○			
5	南会津町				○												○			
5	只見町				○												○			
5	檜枝岐村		○		○								○				○			
6	南相馬市				○	○				○								○		
6	飯館村				○													○		
6	相馬市				○													○		
6	新地町				○												○			
6	広野町				○													○		
6	檜葉町				○													○		
6	富岡町				○													○		
6	川内村				○													○		
6	大熊町				○													○		
6	双葉町				○													○		
6	浪江町				○													○		
6	葛尾村				○													○		
	いわき市				○													○		
	合計		2		57	2			57	1			58		1		58	10	3	46

【振興局管内ごとの再掲】

1	県北地方振興局管内 (福島市を除く)				7				7				7				7			7
2	県中地方振興局管内 (郡山市を除く)				11	1			10				11				11	6	2	3
3	県南地方振興局管内				9				9				9				9			9
4	会津地方振興局管内		1		12				13				13				13			13
5	南会津地方振興局管内		1		3				4				4		1		3	3	1	
6	相双地方振興局管内				12	1			11	1			11				12	1		11

9 令和4年度ごみ処理手数料の状況(事業系)

(中核市 振興局 除く)	市区町村名	粗大ごみ			
		有料	無料	一部 有料	収集 無し
	福島市				○
1	伊達市	○			
1	桑折町	○			
1	国見町				○
1	川俣町	○			
1	二本松市				○
1	大玉村				○
1	本宮市				○
	郡山市				○
2	須賀川市				○
2	鏡石町	○			
2	天栄村	○			
2	石川町				○
2	玉川村				○
2	平田村				○
2	浅川町	○			
2	古殿町				○
2	田村市	○			
2	三春町	○			
2	小野町	○			
3	白河市	○			
3	西郷村	○			
3	泉崎村	○			
3	中島村	○			
3	矢吹町	○			
3	棚倉町				○
3	矢祭町				○
3	塙町				○
3	鮫川村				○
4	会津若松市	○			
4	磐梯町	○			
4	猪苗代町				○
4	会津坂下町				○
4	湯川村	○			
4	柳津町				○
4	三島町	○			
4	金山町				○
4	昭和村	○			
4	会津美里町	○			
4	喜多方市	○			
4	北塩原村	○			
4	西会津町	○			
5	下郷町	○			
5	南会津町	○			
5	只見町	○			
5	檜枝岐村				○
6	南相馬市	○			
6	飯館村				○
6	相馬市				○
6	新地町	○			
6	広野町	○			
6	檜葉町	○			
6	富岡町	○			
6	川内村	○			
6	大熊町	○			
6	双葉町	○			
6	浪江町	○			
6	葛尾村	○			
	いわき市	○			
	合計	37			22

【振興局管内ごとの再掲】

1	県北地方振興局管内 (福島市を除く)	3			4
2	県中地方振興局管内 (郡山市を除く)	6			5
3	県南地方振興局管内	5			4
4	会津地方振興局管内	9			4
5	南会津地方振興局管内	3			1
6	相双地方振興局管内	10			2

9 令和4年度ごみ処理手数料の状況(事業系・直接搬入)

(中核市 振興局 除く)	市区町村名	混合ごみ				可燃ごみ				不燃ごみ				資源ごみ							
		紙類(紙パック、紙製容器 包装を除く)								紙パック											
		有料	無料	一部 有料	収集 無し	有料	無料	一部 有料	収集 無し	有料	無料	一部 有料	収集 無し	有料	無料	一部 有料	収集 無し	有料	無料	一部 有料	収集 無し
福島市				○	○							○									○
1 伊達市				○	○							○									○
1 桑折町				○	○							○									○
1 国見町				○	○							○									○
1 川俣町				○	○							○									○
1 二本松市				○	○							○									○
1 大玉村				○	○							○									○
1 本宮市				○	○							○									○
郡山市				○	○							○			○						○
2 須賀川市				○	○							○			○						○
2 鏡石町				○	○							○									○
2 天栄村				○	○							○									○
2 石川町				○	○		○					○								○	○
2 玉川村				○	○							○								○	○
2 平田村				○	○							○								○	○
2 浅川町				○	○							○									○
2 古殿町				○	○							○								○	○
2 田村市				○	○							○									○
2 三春町				○	○							○									○
2 小野町				○	○							○									○
3 白河市				○	○							○									○
3 西郷村				○	○							○									○
3 泉崎村				○	○							○									○
3 中島村				○	○							○									○
3 矢吹町				○	○							○									○
3 棚倉町				○	○							○									○
3 矢祭町				○	○							○									○
3 塙町				○	○							○									○
3 鮫川村				○	○							○									○
4 会津若松市				○	○							○									○
4 磐梯町				○	○							○									○
4 猪苗代町				○	○							○									○
4 会津坂下町				○	○							○									○
4 湯川村				○	○							○									○
4 柳津町				○	○							○									○
4 三島町				○	○							○									○
4 金山町				○	○							○									○
4 昭和村				○	○							○									○
4 会津美里町				○	○							○									○
4 喜多方市				○	○							○									○
4 北塩原村				○	○							○									○
4 西会津町				○	○							○									○
5 下郷町				○	○							○									○
5 南会津町				○	○							○									○
5 只見町				○	○							○									○
5 檜枝岐村				○	○		○					○									○
6 南相馬市				○	○							○									○
6 飯館村				○	○			○				○									○
6 相馬市				○	○							○									○
6 新地町				○	○			○				○									○
6 広野町				○	○							○									○
6 楢葉町				○	○							○									○
6 富岡町				○	○							○									○
6 川内村				○	○							○									○
6 大熊町				○	○							○									○
6 双葉町				○	○							○									○
6 浪江町				○	○							○									○
6 葛尾村				○	○							○									○
いわき市				○	○							○									○
合計				59	55	2		2	53	2		4	19	16		24	18	15		26	

【振興局管内ごとの再掲】

1 県北地方振興局管内 (福島市を除く)				7	7				6			1	5			2	5				2
2 県中地方振興局管内 (郡山市を除く)				11	10	1			9	1		1	4	4		3	3	4			4
3 県南地方振興局管内				9	9				9				4			5	4				5
4 会津地方振興局管内				13	13				13				2	1		10	2	1			10
5 南会津地方振興局管内				4	3	1			3	1			3	1			3	1			
6 相双地方振興局管内				12	10				2	11		1	1	9		2	1	9			2

9 令和4年度ごみ処理手数料の状況(事業系・直接搬入)

(中核 市振興 局)	市区町村名	紙製容器包装				金属類				ガラス類				ペットボトル				白色トレイ			
		有料	無料	一部 有料	収集 無し	有料	無料	一部 有料	収集 無し	有料	無料	一部 有料	収集 無し	有料	無料	一部 有料	収集 無し	有料	無料	一部 有料	収集 無し
						○				○				○				○			
1	福島市			○				○				○				○				○	
1	伊達市			○				○				○				○				○	
1	桑折町			○	○			○				○				○				○	
1	国見町			○	○			○				○				○				○	
1	川俣町	○			○			○				○				○				○	
1	二本松市	○						○				○				○				○	
1	大玉村	○						○				○				○				○	
1	本宮市	○						○				○				○				○	
	郡山市				○			○				○				○				○	
2	須賀川市				○			○				○				○				○	
2	鏡石町				○			○				○				○				○	
2	天栄村				○			○				○				○				○	
2	石川町		○				○			○				○						○	
2	玉川村		○				○			○				○						○	
2	平田村		○				○			○				○						○	
2	浅川町				○			○				○				○				○	
2	古殿町		○				○			○				○						○	
2	田村市	○					○					○				○				○	
2	三春町	○					○					○				○				○	
2	小野町	○					○					○				○				○	
3	白河市				○			○				○				○				○	
3	西郷村				○			○				○				○				○	
3	泉崎村				○			○				○				○				○	
3	中島村				○			○				○				○				○	
3	矢吹町				○			○				○				○				○	
3	棚倉町	○					○					○				○				○	
3	矢祭町	○					○					○				○				○	
3	塙町	○					○					○				○				○	
3	鮫川村	○					○					○				○				○	
4	会津若松市				○			○				○				○				○	
4	磐梯町				○			○				○				○				○	
4	猪苗代町				○			○				○				○				○	
4	会津坂下町				○			○				○				○				○	
4	湯川村				○			○				○				○				○	
4	柳津町				○			○				○				○				○	
4	三島町				○			○				○				○				○	
4	金山町				○			○				○				○				○	
4	昭和村				○			○				○				○				○	
4	会津美里町		○				○				○				○					○	
4	喜多方市	○					○				○				○					○	
4	北塩原村	○					○				○				○					○	
4	西会津町				○			○				○				○				○	
5	下郷町	○					○				○				○					○	
5	南会津町	○					○				○				○					○	
5	只見町	○					○				○				○					○	
5	檜枝岐村		○				○				○				○					○	
6	南相馬市	○					○				○				○					○	
6	飯館村		○				○				○				○					○	
6	相馬市				○	○		○				○			○					○	
6	新地町				○	○		○				○			○					○	
6	広野町		○				○				○				○					○	
6	楢葉町		○				○				○				○					○	
6	富岡町		○				○				○				○					○	
6	川内村		○				○				○				○					○	
6	大熊町		○				○				○				○					○	
6	双葉町		○				○				○				○					○	
6	浪江町		○				○				○				○					○	
6	葛尾村		○				○				○				○					○	
	いわき市				○		○				○				○					○	
	合計	17	15		27	23	8		28	25	14		20	25	14		20	25	10	24	

【振興局管内ごとの再掲】

1	県北地方振興局管内 (福島市を除く)	4			3	3			4	4			3	4			3	3			4
2	県中地方振興局管内 (郡山市を除く)	3	4		4	3	4		4	3	4		4	3	4		4	3	3		5
3	県南地方振興局管内	4			5	4			5	4			5	4			5	4			5
4	会津地方振興局管内	2	1		10	2	1		10	2	5		6	2	5		6	2	4		7
5	南会津地方振興局管内	3	1				1		3	1	3			1	3			3	1		
6	相双地方振興局管内	1	9		2	11	1		11	1			11	1			10	1			1

9 令和4年度ごみ処理手数料の状況(事業系・直接搬入)

(中核市 振興局 除く)	市区町村名	ごみ処理手数料の状況																			
		容器包装プラスチック(白色トレイを除く)				プラスチック類(白色トレイ、容器包装プラスチックを除く)				布類				布類				生ごみ			
		有料	無料	一部有料	収集無し	有料	無料	一部有料	収集無し	有料	無料	一部有料	収集無し	有料	無料	一部有料	収集無し	有料	無料	一部有料	収集無し
	福島市			○				○				○									○
1	伊達市	○								○											○
1	桑折町	○										○									○
1	国見町	○										○									○
1	川俣町	○										○									○
1	二本松市			○								○									○
1	大玉村			○								○									○
1	本宮市			○								○									○
	郡山市			○								○									○
2	須賀川市			○								○									○
2	鏡石町			○								○									○
2	天栄村			○								○									○
2	石川町			○								○									○
2	玉川村		○				○				○										○
2	平田村		○							○											○
2	浅川町			○								○									○
2	古殿町		○				○				○										○
2	田村市	○										○									○
2	三春町	○										○		○							○
2	小野町	○					○			○											○
3	白河市			○								○									○
3	西郷村			○								○									○
3	泉崎村			○								○									○
3	中島村			○								○									○
3	矢吹町			○								○									○
3	棚倉町	○										○									○
3	矢祭町	○										○									○
3	塙町	○										○									○
3	鮫川村	○										○									○
4	会津若松市			○								○									○
4	磐梯町		○									○									○
4	猪苗代町			○								○									○
4	会津坂下町			○								○									○
4	湯川村		○									○									○
4	柳津町			○								○									○
4	三島町		○									○									○
4	金山町			○								○									○
4	昭和村			○								○									○
4	会津美里町		○									○									○
4	喜多方市	○										○									○
4	北塩原村	○				○				○											○
4	西会津町			○								○									○
5	下郷町	○										○									○
5	南会津町	○										○									○
5	只見町	○										○									○
5	檜枝岐村		○									○									○
6	南相馬市			○								○									○
6	飯館村		○									○									○
6	相馬市			○								○									○
6	新地町			○								○									○
6	広野町	○										○									○
6	楢葉町	○										○									○
6	富岡町	○										○									○
6	川内村	○										○									○
6	大熊町	○										○									○
6	双葉町	○										○									○
6	浪江町	○										○									○
6	葛尾村	○										○									○
	いわき市		○									○									○
	合計	24	10	25	3	2		54	3	3		53	1			58				59	

【振興局管内ごとの再掲】

1	県北地方振興局管内(福島市を除く)	4		3	1			6	1			6				7					7
2	県中地方振興局管内(郡山市を除く)	3	3	5	1	2		8	1	3		7	1			10					11
3	県南地方振興局管内	4		5				9				9				9					9
4	会津地方振興局管内	2	4	7	1			12	1			12				13					13
5	南会津地方振興局管内	3	1					4				4				4					4
6	相双地方振興局管内	8	1	3				12				12				12					12

9 令和4年度ごみ処理手数料の状況(事業系・直接搬入)

(中核 市振興 局)	市区町村名	その他収集ごみ																				
		廃食用油				剪定枝				小型家電				その他								
		有料	無料	一部 有料	収集 無し	有料	無料	一部 有料	収集 無し	有料	無料	一部 有料	収集 無し	有料	無料	一部 有料	収集 無し					
福島市				○				○									○				○	
1 伊達市				○				○										○				○
1 桑折町				○				○										○				○
1 国見町				○				○										○				○
1 川俣町				○				○										○				○
1 二本松市				○				○										○				○
1 大玉村				○				○										○				○
1 本宮市				○				○										○				○
郡山市				○				○										○				○
2 須賀川市				○	○			○										○				○
2 鏡石町				○				○										○				○
2 天栄村				○				○										○				○
2 石川町				○				○									○					○
2 玉川村				○				○										○				○
2 平田村				○				○										○		○		
2 浅川町				○				○										○				○
2 古殿町				○				○										○				○
2 田村市				○				○										○				○
2 三春町			○					○										○		○		
2 小野町				○				○										○		○		
3 白河市				○				○										○				○
3 西郷村				○				○										○				○
3 泉崎村				○				○										○				○
3 中島村				○				○										○				○
3 矢吹町				○				○										○				○
3 棚倉町				○				○	○									○				○
3 矢祭町				○				○	○									○				○
3 塙町				○				○	○									○				○
3 鮫川村				○				○	○									○				○
4 会津若松市				○				○										○				○
4 磐梯町				○				○										○				○
4 猪苗代町				○				○										○				○
4 会津坂下町				○				○										○				○
4 湯川村				○				○										○				○
4 柳津町				○				○										○				○
4 三島町				○				○										○				○
4 金山町				○				○										○				○
4 昭和村				○				○										○				○
4 会津美里町				○				○										○				○
4 喜多方市				○				○										○				○
4 北塩原村				○				○										○				○
4 西会津町				○				○										○				○
5 下郷町				○				○										○		○		
5 南会津町				○				○										○		○		
5 只見町				○				○										○		○		
5 檜枝岐村			○					○								○				○		
6 南相馬市			○				○			○								○				○
6 飯館村				○				○										○				○
6 相馬市				○				○										○		○		
6 新地町				○				○										○		○		
6 広野町				○				○										○				○
6 楢葉町				○				○										○				○
6 富岡町				○				○										○				○
6 川内村				○				○										○				○
6 大熊町				○				○										○				○
6 双葉町				○				○										○				○
6 浪江町				○				○										○				○
6 葛尾村				○				○										○				○
いわき市				○				○										○				○
合計			3		56	3			56	5			54		1		58	10	2		47	

【振興局管内ごとの再掲】

1 県北地方振興局管内 (福島市を除く)				7					7				7				7					7
2 県中地方振興局管内 (郡山市を除く)		1		10	2				9				11				11	5	1			5
3 県南地方振興局管内				9					9	4			5				9					9
4 会津地方振興局管内				13					13				13				13					13
5 南会津地方振興局管内		1		3					4				4		1		3	3	1			
6 相双地方振興局管内		1		11	1				11	1			11				12	2				10

9 令和4年度ごみ処理手数料の状況(事業系・直接搬入)

(中 核 市 振 興 局 除 く)	市区町村名	粗大ごみ			
		有料	無料	一部 有料	収集 無し
	福島市				○
1	伊達市	○			
1	桑折町	○			
1	国見町				○
1	川俣町	○			
1	二本松市				○
1	大玉村				○
1	本宮市				○
	郡山市				○
2	須賀川市				○
2	鏡石町	○			
2	天栄村	○			
2	石川町				○
2	玉川村				○
2	平田村				○
2	浅川町	○			
2	古殿町				○
2	田村市	○			
2	三春町	○			
2	小野町	○			
3	白河市	○			
3	西郷村	○			
3	泉崎村	○			
3	中島村	○			
3	矢吹町	○			
3	棚倉町	○			
3	矢祭町	○			
3	塙町	○			
3	鮫川村	○			
4	会津若松市	○			
4	磐梯町	○			
4	猪苗代町				○
4	会津坂下町				○
4	湯川村				○
4	柳津町	○			
4	三島町	○			
4	金山町				○
4	昭和村	○			
4	会津美里町				○
4	喜多方市				○
4	北塩原村	○			
4	西会津町	○			
5	下郷町	○			
5	南会津町	○			
5	只見町	○			
5	檜枝岐村				○
6	南相馬市	○			
6	飯館村				○
6	相馬市	○			
6	新地町				○
6	広野町	○			
6	檜葉町	○			
6	富岡町	○			
6	川内村	○			
6	大熊町	○			
6	双葉町	○			
6	浪江町	○			
6	葛尾村	○			
	いわき市	○			
	合計	39			20

【振興局管内ごとの再掲】

1	県北地方振興局管内 (福島市を除く)	3			4
2	県中地方振興局管内 (郡山市を除く)	6			5
3	県南地方振興局管内	9			
4	会津地方振興局管内	7			6
5	南会津地方振興局管内	3			1
6	相双地方振興局管内	10			2

10 令和4年度ごみ収集運搬体制の状況(生活系)

(中 管 核 轄 市 振 興 局 除 く)	市区町村名	生活系ごみの収集運搬															
		混合ごみ							可燃ごみ								
		形態				地域		収集 回数	収集方式	形態				地域		収集 回数	収集方式
		直営	委託	許可	収集 無し	全 地域	一 部 地域	(回/週)		直営	委託	許可	収集 無し	全 地域	一 部 地域	(回/週)	
1	福島市				○						○				2回	ステーション方式	
1	伊達市				○						○				2回	ステーション方式	
1	桑折町				○						○				3回	ステーション方式	
1	国見町				○						○				3回	ステーション方式	
1	川俣町				○						○				2回	ステーション方式	
1	二本松市				○						○				2回	ステーション方式	
1	大玉村				○						○				2回	ステーション方式	
1	本宮市				○						○				2回	ステーション方式	
1	郡山市				○						○				2回	ステーション方式	
2	須賀川市				○						○				2回	ステーション方式	
2	鏡石町				○						○				2回	ステーション方式	
2	天栄村				○						○				2回	ステーション方式	
2	石川町				○						○				2回	ステーション方式	
2	玉川村				○						○				2回	ステーション方式	
2	平田村				○						○				2回	ステーション方式	
2	浅川町				○						○				2回	ステーション方式	
2	古殿町				○						○				2回	ステーション方式	
2	田村市				○						○				2回	ステーション方式	
2	三春町				○						○				2回	ステーション方式	
2	小野町				○						○				2回	ステーション方式	
3	白河市				○						○				2回	ステーション方式	
3	西郷村				○						○				2回	ステーション方式	
3	泉崎村				○						○				2回	ステーション方式	
3	中島村				○						○				2回	ステーション方式	
3	矢吹町				○						○				2回	ステーション方式	
3	棚倉町				○						○				2回	ステーション方式	
3	矢祭町				○						○				2回	ステーション方式	
3	塙町				○						○				2回	ステーション方式	
3	鮫川村				○						○				2回	ステーション方式	
4	会津若松市				○						○				2回	ステーション方式	
4	磐梯町				○						○				2回	ステーション方式	
4	猪苗代町				○						○				2回	ステーション方式	
4	会津坂下町				○						○				2回	ステーション方式	
4	湯川村				○						○				2回	ステーション方式	
4	柳津町				○						○				2回	ステーション方式	
4	三島町				○						○				2回	ステーション方式	
4	金山町				○						○				2回	ステーション方式	
4	昭和村				○						○				2回	ステーション方式	
4	会津美里町				○						○				2回	ステーション方式	
4	喜多方市				○						○				2回	併用	
4	北塩原村				○						○				2回	ステーション方式	
4	西会津町				○						○				2回	ステーション方式	
5	下郷町				○						○				2回	ステーション方式	
5	南会津町				○						○				2回	ステーション方式	
5	只見町				○						○				1回	ステーション方式	
5	檜枝岐村				○					○					3回	ステーション方式	
6	南相馬市				○						○				2回	ステーション方式	
6	飯館村				○					○					1回	ステーション方式	
6	相馬市				○						○				2回	ステーション方式	
6	新地町				○						○				2回	ステーション方式	
6	広野町				○						○				2回	ステーション方式	
6	楢葉町				○						○				2回	ステーション方式	
6	富岡町				○						○				2回	ステーション方式	
6	川内村				○						○				2回	ステーション方式	
6	大熊町				○						○				2回	ステーション方式	
6	双葉町				○						○				2回	ステーション方式	
6	浪江町				○						○				2回	ステーション方式	
6	葛尾村				○						○				2回	ステーション方式	
	いわき市				○						○				2回	ステーション方式	
	合計				59						2	57			53	6	

【振興局管内ごとの再掲】

1	県北地方振興局管内 (福島市を除く)				7						7				7		-	-
2	県中地方振興局管内 (郡山市を除く)				11						11				11		-	-
3	県南地方振興局管内				9						9				9		-	-
4	会津地方振興局管内				13						13				13		-	-
5	南会津地方振興局管内				4						1	3			4		-	-
6	相双地方振興局管内				12						1	11			6	6	-	-

10 令和4年度ごみ収集運搬体制の状況(生活系)

(中核市 振興局 除く)	市区町村名	不燃ごみ										資源ごみ 紙(紙パック、紙製容器包装を除く)									
		形態				地域		収集回数	収集方式	形態				地域		収集回数	収集方式				
		直営	委託	許可	収集無し	全地域	一部地域	(回/月)		直営	委託	許可	収集無し	全地域	一部地域	(回/月)					
	福島市		○			○	2回	ステーション方式		○			○	2回	ステーション方式						
1	伊達市		○			○	2回	ステーション方式		○			○	1回	ステーション方式						
1	桑折町		○			○	2回	ステーション方式		○			○	2回	ステーション方式						
1	国見町		○			○	4回	ステーション方式		○			○	1回	ステーション方式						
1	川俣町		○			○	3回	ステーション方式		○			○	2回	ステーション方式						
1	二本松市		○			○	4回	ステーション方式		○			○	4回	ステーション方式						
1	大玉村		○			○	4回	ステーション方式		○			○	4回	ステーション方式						
1	本宮市		○			○	4回	ステーション方式		○			○	4回	ステーション方式						
	郡山市		○			○	1回	ステーション方式		○			○	2回	ステーション方式						
2	須賀川市		○			○	3回	ステーション方式		○			○	3回	ステーション方式						
2	鏡石町		○			○	2回	ステーション方式		○			○	1回	その他						
2	天栄村		○			○	2回	ステーション方式		○			○	1回未満	ステーション方式						
2	石川町		○			○	2回	ステーション方式		○			○	2回	ステーション方式						
2	玉川村		○			○	2回	ステーション方式		○			○	2回	ステーション方式						
2	平田村		○			○	2回	ステーション方式		○			○	2回	ステーション方式						
2	浅川町		○			○	2回	ステーション方式		○			○	2回	ステーション方式						
2	古殿町		○			○	2回	ステーション方式		○			○	2回	ステーション方式						
2	田村市		○			○	1回	ステーション方式		○			○	1回	ステーション方式						
2	三春町		○			○	1回	ステーション方式		○			○	2回	ステーション方式						
2	小野町		○			○	1回	ステーション方式		○			○	1回	ステーション方式						
3	白河市		○			○	2回	ステーション方式		○			○	7回以上	ステーション方式						
3	西郷村		○			○	2回	ステーション方式		○			○	7回以上	ステーション方式						
3	泉崎村		○			○	2回	ステーション方式		○			○	7回以上	ステーション方式						
3	中島村		○			○	2回	ステーション方式		○			○	7回以上	ステーション方式						
3	矢吹町		○			○	2回	ステーション方式		○			○	7回以上	ステーション方式						
3	棚倉町		○			○	2回	ステーション方式		○			○	7回以上	ステーション方式						
3	矢祭町		○			○	2回	ステーション方式		○			○	7回以上	ステーション方式						
3	塙町		○			○	2回	ステーション方式		○			○	7回以上	ステーション方式						
3	鮫川村		○			○	2回	ステーション方式		○			○	7回以上	ステーション方式						
4	会津若松市		○			○	3回	ステーション方式		○			○	4回	ステーション方式						
4	磐梯町		○			○	1回	ステーション方式		○			○	1回	ステーション方式						
4	猪苗代町		○			○	1回	ステーション方式		○			○	1回	ステーション方式						
4	会津坂下町		○			○	2回	ステーション方式		○			○	2回	ステーション方式						
4	湯川村		○			○	1回	ステーション方式		○			○	1回	ステーション方式						
4	柳津町		○			○	1回	ステーション方式		○			○	1回	ステーション方式						
4	三島町		○			○	1回	ステーション方式		○			○	1回	ステーション方式						
4	金山町		○			○	1回	ステーション方式		○			○	1回	ステーション方式						
4	昭和村		○			○	1回未満	ステーション方式	○				○	1回	ステーション方式						
4	会津美里町		○			○	4回	ステーション方式		○			○	2回	ステーション方式						
4	喜多方市		○			○	2回	併用		○			○	1回	ステーション方式						
4	北塩原村		○			○	1回	ステーション方式		○			○	1回	ステーション方式						
4	西会津町		○			○	1回	ステーション方式		○			○	不定期	ステーション方式						
5	下郷町		○			○	2回	ステーション方式		○			○	2回	ステーション方式						
5	南会津町		○			○	2回	ステーション方式		○			○	2回	ステーション方式						
5	只見町		○			○	4回	ステーション方式		○			○	1回	ステーション方式						
5	檜枝岐村	○				○	7回以上	ステーション方式	○				○	4回	ステーション方式						
6	南相馬市		○			○	1回	ステーション方式		○			○	2回	ステーション方式						
6	飯館村	○				○	1回	ステーション方式				○									
6	相馬市	○	○			○	2回	ステーション方式		○			○	1回	ステーション方式						
6	新地町		○			○	3回	ステーション方式		○			○	1回	ステーション方式						
6	広野町		○			○	1回	ステーション方式				○									
6	楢葉町		○			○	1回	ステーション方式				○									
6	富岡町		○			○	1回	ステーション方式				○									
6	川内村		○			○	1回	ステーション方式				○									
6	大熊町		○			○	2回	ステーション方式				○									
6	双葉町		○			○	1回	ステーション方式				○									
6	浪江町		○			○	1回	ステーション方式				○									
6	葛尾村		○			○	1回	ステーション方式				○									
	いわき市		○			○	1回未満	ステーション方式		○			○	1回	ステーション方式						
	合計	3	57			53	6			2	48		9	50							

【振興局管内ごとの再掲】

1	県北地方振興局管内 (福島市を除く)		7			7		-	-		7		7		-
2	県中地方振興局管内 (郡山市を除く)		11			11		-	-		11		11		-
3	県南地方振興局管内		9			9		-	-		9		9		-
4	会津地方振興局管内		13			13		-	-	1	12		13		-
5	南会津地方振興局管内	1	3			4		-	-	1	3		4		-
6	相双地方振興局管内	2	11			6	6	-	-		3		9	3	-

10 令和4年度ごみ収集運搬体制の状況(生活系)

(中 核 市 除 く)	市 区 町 村 名	紙パック														紙製容器包装													
		形態				地域		収集 回数	収集 方式	形態				地域		収集 回数	収集 方式												
		直営	委託	許可	収集 無し	全 地域	一 部 地域	(回/月)		直営	委託	許可	収集 無し	全 地域	一 部 地域	(回/月)													
福島市		○			○		2回	ステーション方式		○			○		2回	ステーション方式													
1 伊達市		○			○		1回	ステーション方式		○			○		1回	ステーション方式													
1 桑折町		○			○		2回	ステーション方式		○			○		2回	ステーション方式													
1 国見町		○			○		1回	ステーション方式				○																	
1 川俣町		○			○		2回	ステーション方式		○			○		2回	ステーション方式													
1 二本松市		○			○		4回	ステーション方式		○			○		4回	ステーション方式													
1 大玉村		○			○		4回	ステーション方式		○			○		4回	ステーション方式													
1 本宮市		○			○		4回	ステーション方式		○			○		4回	ステーション方式													
1 郡山市		○			○		2回	ステーション方式		○			○		2回	ステーション方式													
2 須賀川市		○			○		3回	ステーション方式		○			○		3回	ステーション方式													
2 鏡石町		○			○		1回	その他		○			○		1回	その他													
2 天栄村		○			○		1回未満	ステーション方式		○			○		1回未満	ステーション方式													
2 石川町		○			○		2回	ステーション方式		○			○		2回	ステーション方式													
2 玉川村		○			○		2回	ステーション方式		○			○		2回	ステーション方式													
2 平田村		○			○		2回	ステーション方式		○			○		2回	ステーション方式													
2 浅川町		○			○		2回	ステーション方式		○			○		2回	ステーション方式													
2 古殿町		○			○		2回	ステーション方式		○			○		2回	ステーション方式													
2 田村市		○			○		1回	ステーション方式		○			○		1回	ステーション方式													
2 三春町		○			○		2回	ステーション方式		○			○		2回	ステーション方式													
2 小野町		○			○		1回	ステーション方式		○			○		1回	ステーション方式													
3 白河市		○			○		7回以上	ステーション方式		○			○		7回以上	ステーション方式													
3 西郷村		○			○		7回以上	ステーション方式		○			○		7回以上	ステーション方式													
3 泉崎村		○			○		7回以上	ステーション方式		○			○		7回以上	ステーション方式													
3 中島村		○			○		7回以上	ステーション方式		○			○		7回以上	ステーション方式													
3 矢吹町		○			○		7回以上	ステーション方式		○			○		7回以上	ステーション方式													
3 棚倉町		○			○		7回以上	ステーション方式		○			○		7回以上	ステーション方式													
3 矢祭町		○			○		7回以上	ステーション方式		○			○		7回以上	ステーション方式													
3 塙町		○			○		7回以上	ステーション方式		○			○		7回以上	ステーション方式													
3 鮫川村		○			○		7回以上	ステーション方式		○			○		7回以上	ステーション方式													
4 会津若松市		○			○		4回	ステーション方式		○			○		4回	ステーション方式													
4 磐梯町		○			○		1回	ステーション方式		○			○		1回	ステーション方式													
4 猪苗代町		○			○		1回	ステーション方式		○			○		1回	ステーション方式													
4 会津坂下町		○			○		2回	ステーション方式		○			○		2回	ステーション方式													
4 湯川村		○			○		1回	ステーション方式		○			○		1回	ステーション方式													
4 柳津町		○			○		1回	ステーション方式		○			○		1回	ステーション方式													
4 三島町		○			○		1回	ステーション方式		○			○		1回	ステーション方式													
4 金山町					○								○																
4 昭和村		○			○		1回	ステーション方式		○			○		1回	ステーション方式													
4 会津美里町		○			○		2回	ステーション方式		○			○		2回	ステーション方式													
4 喜多方市		○			○		1回	ステーション方式		○			○		1回	ステーション方式													
4 北塩原村		○			○		1回	ステーション方式		○			○		1回	ステーション方式													
4 西会津町		○			○		2回	ステーション方式		○			○		1回	ステーション方式													
5 下郷町		○			○		1回	ステーション方式		○			○		2回	ステーション方式													
5 南会津町		○			○		1回	ステーション方式		○			○		2回	ステーション方式													
5 只見町		○			○		1回	ステーション方式		○			○		1回	ステーション方式													
5 檜枝岐村		○			○		4回	ステーション方式		○			○		4回	ステーション方式													
6 南相馬市		○			○		2回	ステーション方式		○			○		2回	ステーション方式													
6 飯館村					○								○																
6 相馬市		○			○		1回	ステーション方式		○			○		1回	ステーション方式													
6 新地町		○			○		1回	ステーション方式					○																
6 広野町		○			○		4回	ステーション方式					○																
6 楢葉町		○			○		4回	ステーション方式		○			○		4回	ステーション方式													
6 富岡町		○			○		4回	ステーション方式					○																
6 川内村		○			○		4回	ステーション方式					○																
6 大熊町		○			○		4回	ステーション方式					○																
6 双葉町		○			○		4回	ステーション方式					○																
6 浪江町		○			○		4回	ステーション方式					○																
6 葛尾村		○			○		4回	ステーション方式					○																
いわき市		○			○		1回	ステーション方式		○			○		1回	ステーション方式													
合計		2	55		2	51	6			2	46		11	48															

【振興局管内ごとの再掲】

1	県北地方振興局管内 (福島市を除く)		7		7		-	-		6		1	6		-	-
2	県中地方振興局管内 (郡山市を除く)		11		11		-	-		11			11		-	-
3	県南地方振興局管内		9		9		-	-		9			9		-	-
4	会津地方振興局管内	1	11		1	12		-	-	1	11		1	12		-
5	南会津地方振興局管内	1	3			4		-	-	1	3			4		-
6	相双地方振興局管内		11		1	5	6		-		3		9	3		-

10 令和4年度ごみ収集運搬体制の状況(生活系)

(中 核 市 振 興 局 除 く)	市区町村名	金属類										ガラス類									
		形態				地域		収集回数	収集方式	形態				地域		収集回数	収集方式				
		直営	委託	許可	収集無し	全地域	一部地域	(回/月)		直営	委託	許可	収集無し	全地域	一部地域	(回/月)					
	福島市		○			○	2回	ステーション方式		○			○	2回	ステーション方式						
1	伊達市		○			○	2回	ステーション方式		○			○	2回	ステーション方式						
1	桑折町		○			○	2回	ステーション方式		○			○	2回	ステーション方式						
1	国見町		○			○	4回	ステーション方式		○			○	4回	ステーション方式						
1	川俣町		○			○	2回	ステーション方式		○			○	2回	ステーション方式						
1	二本松市		○			○	4回	ステーション方式		○			○	4回	ステーション方式						
1	大玉村		○			○	4回	ステーション方式		○			○	4回	ステーション方式						
1	本宮市		○			○	4回	ステーション方式		○			○	4回	ステーション方式						
	郡山市		○			○	2回	ステーション方式		○			○	2回	ステーション方式						
2	須賀川市		○			○	3回	ステーション方式		○			○	3回	ステーション方式						
2	鏡石町		○			○	2回	ステーション方式		○			○	2回	ステーション方式						
2	天栄村		○			○	2回	ステーション方式		○			○	2回	ステーション方式						
2	石川町		○			○	2回	ステーション方式		○			○	2回	ステーション方式						
2	玉川村		○			○	2回	ステーション方式		○			○	2回	ステーション方式						
2	平田村		○			○	2回	ステーション方式		○			○	2回	ステーション方式						
2	浅川町		○			○	2回	ステーション方式		○			○	2回	ステーション方式						
2	古殿町		○			○	2回	ステーション方式		○			○	2回	ステーション方式						
2	田村市		○			○	1回	ステーション方式		○			○	1回	ステーション方式						
2	三春町		○			○	1回	ステーション方式		○			○	1回	ステーション方式						
2	小野町		○			○	1回	ステーション方式		○			○	1回	ステーション方式						
3	白河市		○			○	4回	ステーション方式		○			○	4回	ステーション方式						
3	西郷村		○			○	4回	ステーション方式		○			○	4回	ステーション方式						
3	泉崎村		○			○	4回	ステーション方式		○			○	4回	ステーション方式						
3	中島村		○			○	4回	ステーション方式		○			○	4回	ステーション方式						
3	矢吹町		○			○	4回	ステーション方式		○			○	4回	ステーション方式						
3	棚倉町		○			○	2回	ステーション方式		○			○	2回	ステーション方式						
3	矢祭町		○			○	2回	ステーション方式		○			○	2回	ステーション方式						
3	塙町		○			○	2回	ステーション方式		○			○	2回	ステーション方式						
3	鮫川村		○			○	2回	ステーション方式		○			○	2回	ステーション方式						
4	会津若松市		○			○	3回	ステーション方式		○			○	3回	ステーション方式						
4	磐梯町		○			○	1回	ステーション方式		○			○	1回	ステーション方式						
4	猪苗代町		○			○	1回	ステーション方式		○			○	1回	ステーション方式						
4	会津坂下町		○			○	2回	ステーション方式		○			○	2回	ステーション方式						
4	湯川村		○			○	1回	ステーション方式		○			○	1回	ステーション方式						
4	柳津町		○			○	1回	ステーション方式		○			○	1回	ステーション方式						
4	三島町		○			○	1回	ステーション方式		○			○	1回	ステーション方式						
4	金山町		○			○	1回	ステーション方式		○			○	1回	ステーション方式						
4	昭和村		○			○	1回未満	ステーション方式	○				○	1回	ステーション方式						
4	会津美里町		○			○	2回	ステーション方式		○			○	2回	ステーション方式						
4	喜多方市		○			○	1回	ステーション方式		○			○	1回	ステーション方式						
4	北塩原村		○			○	1回	ステーション方式		○			○	1回	ステーション方式						
4	西会津町		○			○	2回	ステーション方式		○			○	1回	ステーション方式						
5	下郷町				○					○			○	2回	ステーション方式						
5	南会津町				○					○			○	2回	ステーション方式						
5	只見町				○					○			○	1回	ステーション方式						
5	檜枝岐村	○				○	4回	ステーション方式	○				○	4回	ステーション方式						
6	南相馬市		○			○	1回	ステーション方式		○			○	1回	ステーション方式						
6	飯館村	○				○	1回	ステーション方式	○				○	1回	ステーション方式						
6	相馬市		○			○	2回	ステーション方式		○			○	2回	ステーション方式						
6	新地町		○			○	3回	ステーション方式		○			○	3回	ステーション方式						
6	広野町		○			○	1回	ステーション方式		○			○	1回	ステーション方式						
6	楢葉町		○			○	1回	ステーション方式		○			○	1回	ステーション方式						
6	富岡町		○			○	1回	ステーション方式		○			○	1回	ステーション方式						
6	川内村		○			○	1回	ステーション方式		○			○	1回	ステーション方式						
6	大熊町		○			○	1回	ステーション方式		○			○	1回	ステーション方式						
6	双葉町		○			○	1回	ステーション方式		○			○	1回	ステーション方式						
6	浪江町		○			○	1回	ステーション方式		○			○	1回	ステーション方式						
6	葛尾村		○			○	1回	ステーション方式		○			○	1回	ステーション方式						
	いわき市		○			○	2回	ステーション方式		○			○	2回	ステーション方式						
	合計	2	54	3	50	6			3	56		53	6								

【振興局管内ごとの再掲】

1	県北地方振興局管内 (福島市を除く)	7			7		-	-	7			7		-	-
2	県中地方振興局管内 (郡山市を除く)	11			11		-	-	11			11		-	-
3	県南地方振興局管内	9			9		-	-	9			9		-	-
4	会津地方振興局管内	13			13		-	-	1	12		13		-	-
5	南会津地方振興局管内	1		3	1		-	-	1	3		4		-	-
6	相双地方振興局管内	1	11		6	6	-	-	1	11		6	6	-	-

10 令和4年度ごみ収集運搬体制の状況(生活系)

(中 核 市 除 く)	市 区 町 村 名	ペットボトル										白色トレイ					
		形態				地域		収集 回数	収集 方式	形態				地域		収集 回数	収集 方式
		直営	委託	許可	収集 無し	全 地域	一 部 地域	(回/月)		直営	委託	許可	収集 無し	全 地域	一 部 地域	(回/月)	
	福島市		○			○	2回	ステーション方式		○			○		4回	ステーション方式	
1	伊達市		○			○	2回	ステーション方式		○			○		2回	ステーション方式	
1	桑折町		○			○	2回	ステーション方式		○			○		4回	ステーション方式	
1	国見町		○			○	2回	ステーション方式				○					
1	川俣町		○			○	2回	ステーション方式		○			○		2回	ステーション方式	
1	二本松市		○			○	4回	ステーション方式		○			○		4回	ステーション方式	
1	大玉村		○			○	4回	ステーション方式		○			○		4回	ステーション方式	
1	本宮市		○			○	4回	ステーション方式		○			○		4回	ステーション方式	
	郡山市		○			○	4回	ステーション方式				○					
2	須賀川市		○			○	3回	ステーション方式		○			○		3回	ステーション方式	
2	鏡石町		○			○	2回	ステーション方式		○			○		2回	ステーション方式	
2	天栄村		○			○	2回	ステーション方式		○			○		1回	ステーション方式	
2	石川町		○			○	2回	ステーション方式		○			○		2回	ステーション方式	
2	玉川村		○			○	2回	ステーション方式		○			○		2回	ステーション方式	
2	平田村		○			○	2回	ステーション方式		○			○		2回	ステーション方式	
2	浅川町		○			○	2回	ステーション方式		○			○		2回	ステーション方式	
2	古殿町		○			○	2回	ステーション方式		○			○		2回	ステーション方式	
2	田村市		○			○	1回	ステーション方式		○			○		1回	ステーション方式	
2	三春町		○			○	2回	ステーション方式		○			○		2回	ステーション方式	
2	小野町		○			○	1回	ステーション方式		○			○		1回	ステーション方式	
3	白河市		○			○	4回	ステーション方式		○			○		4回	ステーション方式	
3	西郷村		○			○	4回	ステーション方式		○			○		4回	ステーション方式	
3	泉崎村		○			○	4回	ステーション方式		○			○		4回	ステーション方式	
3	中島村		○			○	4回	ステーション方式		○			○		4回	ステーション方式	
3	矢吹町		○			○	4回	ステーション方式		○			○		4回	ステーション方式	
3	棚倉町		○			○	2回	ステーション方式		○			○		2回	ステーション方式	
3	矢祭町		○			○	2回	ステーション方式		○			○		2回	ステーション方式	
3	塙町		○			○	2回	ステーション方式		○			○		2回	ステーション方式	
3	鮫川村		○			○	2回	ステーション方式		○			○		2回	ステーション方式	
4	会津若松市		○			○	3回	ステーション方式		○			○		4回	ステーション方式	
4	磐梯町		○			○	2回	ステーション方式		○			○		4回	ステーション方式	
4	猪苗代町		○			○	2回	ステーション方式		○			○		4回	ステーション方式	
4	会津坂下町		○			○	2回	ステーション方式		○			○		2回	ステーション方式	
4	湯川村		○			○	1回	ステーション方式		○			○		4回	ステーション方式	
4	柳津町		○			○	1回	ステーション方式		○			○		1回	ステーション方式	
4	三島町		○			○	1回	ステーション方式		○			○		1回	ステーション方式	
4	金山町		○			○	1回	ステーション方式				○					
4	昭和村	○				○	1回	ステーション方式		○			○		2回	ステーション方式	
4	会津美里町		○			○	2回	ステーション方式		○			○		4回	ステーション方式	
4	喜多方市		○			○	1回	ステーション方式		○			○		4回	ステーション方式	
4	北塩原村		○			○	1回	ステーション方式		○			○		2回	ステーション方式	
4	西会津町		○			○	2回	ステーション方式		○			○		1回	ステーション方式	
5	下郷町		○			○	2回	ステーション方式		○			○		4回	ステーション方式	
5	南会津町		○			○	2回	ステーション方式		○			○		4回	ステーション方式	
5	只見町		○			○	1回	ステーション方式		○			○		2回	ステーション方式	
5	檜枝岐村	○				○	4回	ステーション方式	○				○		4回	ステーション方式	
6	南相馬市		○			○	7回以上	その他		○			○		7回以上	その他	
6	飯館村	○				○	1回	ステーション方式	○				○		1回	ステーション方式	
6	相馬市		○			○	2回	ステーション方式		○			○		2回	ステーション方式	
6	新地町		○			○	3回	ステーション方式				○					
6	広野町		○			○	4回	ステーション方式		○			○		4回	ステーション方式	
6	楢葉町		○			○	4回	ステーション方式		○			○		4回	ステーション方式	
6	富岡町		○			○	4回	ステーション方式		○			○		4回	ステーション方式	
6	川内村		○			○	4回	ステーション方式		○			○		4回	ステーション方式	
6	大熊町		○			○	4回	ステーション方式		○			○		4回	ステーション方式	
6	双葉町		○			○	4回	ステーション方式		○			○		4回	ステーション方式	
6	浪江町		○			○	4回	ステーション方式		○			○		4回	ステーション方式	
6	葛尾村		○			○	4回	ステーション方式		○			○		4回	ステーション方式	
	いわき市		○			○	2回	ステーション方式		○			○		4回	ステーション方式	
	合計	3	56			53	6			2	53		4	49	6		

【振興局管内ごとの再掲】

1	県北地方振興局管内 (福島市を除く)		7			7		-	-		6		1	6		-	-
2	県中地方振興局管内 (郡山市を除く)		11			11		-	-		11			11		-	-
3	県南地方振興局管内		9			9		-	-		9			9		-	-
4	会津地方振興局管内	1	12			13		-	-		12		1	12		-	-
5	南会津地方振興局管内	1	3			4		-	-	1	3			4		-	-
6	相双地方振興局管内	1	11			6	6	-	-	1	10		1	5	6	-	-

10 令和4年度ごみ収集運搬体制の状況(生活系)

(中核市 振興局 除く)	市区町村名	容器包装プラスチック(白色トレイを除く)										製品プラスチック製品								
		形態				地域		収集回数 (回/月)	収集方式	形態				地域		収集回数 (回/月)	収集方式			
		直営	委託	許可	収集無し	全地域	一部地域			直営	委託	許可	収集無し	全地域	一部地域					
	福島市		○			○		4回	ステーション方式				○							
1	伊達市		○			○		4回	ステーション方式			○		○			4回	ステーション方式		
1	桑折町		○			○		4回	ステーション方式				○							
1	国見町		○			○		4回	ステーション方式				○							
1	川俣町		○			○		2回	ステーション方式				○							
1	二本松市		○			○		4回	ステーション方式			○		○			4回	ステーション方式		
1	大玉村		○			○		4回	ステーション方式				○							
1	本宮市		○			○		4回	ステーション方式			○		○			4回	ステーション方式		
	郡山市		○			○		4回	ステーション方式				○							
2	須賀川市				○								○							
2	鏡石町		○			○		2回	ステーション方式				○							
2	天栄村		○			○		1回	ステーション方式				○							
2	石川町		○			○		2回	ステーション方式				○							
2	玉川村		○			○		2回	ステーション方式			○		○			2回	ステーション方式		
2	平田村		○			○		2回	ステーション方式				○							
2	浅川町		○			○		2回	ステーション方式				○							
2	古殿町		○			○		2回	ステーション方式			○		○			2回	ステーション方式		
2	田村市		○			○		4回	ステーション方式				○							
2	三春町		○			○		2回	ステーション方式				○							
2	小野町		○			○		4回	ステーション方式			○		○			7回以上	ステーション方式		
3	白河市		○			○		4回	ステーション方式				○							
3	西郷村		○			○		4回	ステーション方式				○							
3	泉崎村		○			○		4回	ステーション方式				○							
3	中島村		○			○		4回	ステーション方式				○							
3	矢吹町		○			○		4回	ステーション方式				○							
3	棚倉町		○			○		7回以上	ステーション方式				○							
3	矢祭町		○			○		7回以上	ステーション方式				○							
3	塙町		○			○		7回以上	ステーション方式				○							
3	鮫川村		○			○		7回以上	ステーション方式				○							
4	会津若松市		○			○		4回	ステーション方式				○							
4	磐梯町		○			○		4回	ステーション方式				○							
4	猪苗代町		○			○		4回	ステーション方式			○		○			1回未満	ステーション方式		
4	会津坂下町		○			○		2回	ステーション方式			○		○			2回	ステーション方式		
4	湯川村		○			○		4回	ステーション方式				○							
4	柳津町		○			○		1回	ステーション方式				○							
4	三島町		○			○		1回	ステーション方式				○							
4	金山町		○			○		2回	ステーション方式				○							
4	昭和村		○			○		2回	ステーション方式				○							
4	会津美里町		○			○		4回	ステーション方式				○							
4	喜多方市		○			○		4回	ステーション方式				○							
4	北塩原村		○			○		2回	ステーション方式			○		○			2回	ステーション方式		
4	西会津町		○			○		1回	ステーション方式				○							
5	下郷町		○			○		4回	ステーション方式				○							
5	南会津町		○			○		4回	ステーション方式				○							
5	只見町		○			○		2回	ステーション方式				○							
5	檜枝岐村		○			○		4回	ステーション方式				○							
6	南相馬市		○			○		4回	ステーション方式				○							
6	飯館村		○			○		1回	ステーション方式				○							
6	相馬市		○			○		2回	ステーション方式				○							
6	新地町		○			○		3回	ステーション方式				○							
6	広野町		○			○		4回	ステーション方式				○							
6	楢葉町		○			○		4回	ステーション方式				○							
6	富岡町		○			○		4回	ステーション方式				○							
6	川内村		○			○		4回	ステーション方式				○							
6	大熊町		○			○		4回	ステーション方式				○							
6	双葉町		○			○		4回	ステーション方式				○							
6	浪江町		○			○		4回	ステーション方式				○							
6	葛尾村		○			○		4回	ステーション方式				○							
	いわき市		○			○		4回	ステーション方式			○		○			1回未満	ステーション方式		
	合計	3	55	1		52	6					10		49	10					

【振興局管内ごとの再掲】

1	県北地方振興局管内 (福島市を除く)	7			7			-	-			3		4	3		-	-		
2	県中地方振興局管内 (郡山市を除く)	10		1	10			-	-			3		8	3		-	-		
3	県南地方振興局管内	9			9			-	-					9			-	-		
4	会津地方振興局管内	13			13			-	-			3		10	3		-	-		
5	南会津地方振興局管内	1	3		4			-	-					4			-	-		
6	相双地方振興局管内	2	10		6	6		-	-					12			-	-		

10 令和4年度ごみ収集運搬体制の状況(生活系)

(中 核 市 除 開 局)	市 区 町 村 名	その他プラスチック類											布類								
		形態				地域		収集 回数 (回/月)	収集方式	形態				地域		収集 回数 (回/月)	収集方式				
		直営	委託	許可	収集 無し	全 地域	一 部 地域	直営		委託	許可	収集 無し	全 地域	一 部 地域	収集 回数 (回/月)						
1	福島市				○																
1	伊達市		○			○		4回	ステーション方式												
1	桑折町				○																
1	国見町				○																
1	川俣町				○																
1	二本松市		○			○		4回	ステーション方式					○			4回	ステーション方式			
1	大玉村		○			○		4回	ステーション方式					○			4回	ステーション方式			
1	本宮市		○			○		4回	ステーション方式					○			4回	ステーション方式			
	郡山市				○																
2	須賀川市				○																
2	鏡石町				○																
2	天栄村				○																
2	石川町		○			○		2回	ステーション方式												
2	玉川村		○			○		2回	ステーション方式												
2	平田村		○			○		2回	ステーション方式												
2	浅川町		○			○		2回	ステーション方式												
2	古殿町		○			○		2回	ステーション方式												
2	田村市				○																
2	三春町				○												2回	ステーション方式			
2	小野町		○			○		7回以上	ステーション方式												
3	白河市				○												7回以上	ステーション方式			
3	西郷村				○												7回以上	ステーション方式			
3	泉崎村				○												7回以上	ステーション方式			
3	中島村				○												7回以上	ステーション方式			
3	矢吹町				○												7回以上	ステーション方式			
3	棚倉町				○																
3	矢祭町				○																
3	塙町				○																
3	鮫川村				○																
4	会津若松市				○																
4	磐梯町				○																
4	猪苗代町		○			○		4回	ステーション方式												
4	会津坂下町		○			○		2回	ステーション方式								2回	ステーション方式			
4	湯川村				○																
4	柳津町				○																
4	三島町				○																
4	金山町				○																
4	昭和村				○																
4	会津美里町				○												2回	ステーション方式			
4	喜多方市				○																
4	北塩原村		○			○		2回	ステーション方式												
4	西会津町				○																
5	下郷町				○																
5	南会津町				○																
5	只見町				○																
5	檜枝岐村				○												1回未満	ステーション方式			
6	南相馬市				○																
6	飯館村				○																
6	相馬市				○																
6	新地町				○																
6	広野町				○																
6	楢葉町				○																
6	富岡町				○																
6	川内村				○																
6	大熊町				○																
6	双葉町				○																
6	浪江町				○																
6	葛尾村				○																
	いわき市				○																
	合計		13		46	13							2	11		46	13				

【振興局管内ごとの再掲】

1	県北地方振興局管内 (福島市を除く)	4	3	4	-	-	3	4	3	-	-
2	県中地方振興局管内 (郡山市を除く)	6	5	6	-	-	1	10	1	-	-
3	県南地方振興局管内		9		-	-	5	4	5	-	-
4	会津地方振興局管内	3	10	3	-	-	1	2	10	3	-
5	南会津地方振興局管内		4		-	-	1	3	1	-	-
6	相双地方振興局管内		12		-	-		12		-	-

10 令和4年度ごみ収集運搬体制の状況(生活系)

(中核市 振興局 除く)	市区町村名	生活系														
		生ごみ						廃食油								
		形態			地域		収集回数	収集方式	形態			地域		収集回数	収集方式	
		直営	委託	許可	収集無し	全地域	一部地域		(回/月)	直営	委託	許可	収集無し	全地域		一部地域
1	福島市				○							○				
1	伊達市				○							○				
1	桑折町				○							○				
1	国見町				○							○				
1	川俣町				○							○				
1	二本松市				○							○				
1	大玉村				○							○				
1	本宮市				○							○		○	1回	その他
	郡山市				○							○				
2	須賀川市				○							○				
2	鏡石町				○							○				
2	天栄村				○							○				
2	石川町				○							○				
2	玉川村				○							○				
2	平田村				○							○				
2	浅川町				○							○				
2	古殿町				○							○				
2	田村市				○					○			○	不定期		その他
2	三春町				○							○				
2	小野町				○							○				
3	白河市				○							○				
3	西郷村				○							○				
3	泉崎村				○							○				
3	中島村				○							○				
3	矢吹町				○							○				
3	棚倉町				○							○				
3	矢祭町				○							○				
3	塙町				○							○				
3	鮫川村				○							○				
4	会津若松市				○							○				
4	磐梯町				○							○				
4	猪苗代町	○					○	7回以上	ステーション方式			○				
4	会津坂下町				○					○			○	2回		ステーション方式
4	湯川村				○							○				
4	柳津町				○							○				
4	三島町				○							○				
4	金山町				○					○			○	不定期		ステーション方式
4	昭和村				○							○				
4	会津美里町				○							○				
4	喜多方市				○							○				
4	北塩原村				○					○			○	2回		ステーション方式
4	西会津町				○							○				
5	下郷町				○							○				
5	南会津町				○							○				
5	只見町				○							○				
5	檜枝岐村	○				○		7回以上	ステーション方式	○			○	4回		ステーション方式
6	南相馬市				○							○				
6	飯館村				○							○				
6	相馬市				○							○				
6	新地町				○							○				
6	広野町				○							○				
6	檜葉町				○							○				
6	富岡町				○							○				
6	川内村				○							○				
6	大熊町				○							○				
6	双葉町				○							○				
6	浪江町				○							○				
6	葛尾村				○							○				
	いわき市				○							○				
	合計	2			57	1	1				3	3	53	5	1	

【振興局管内ごとの再掲】

1	県北地方振興局管内 (福島市を除く)			7			-		-	1		6		1	-	-
2	県中地方振興局管内 (郡山市を除く)			11			-		-	1		10	1		-	-
3	県南地方振興局管内			9			-		-			9			-	-
4	会津地方振興局管内	1		12		1	-		-	1	2	10	3		-	-
5	南会津地方振興局管内	1		3		1	-		-	1		3	1		-	-
6	相双地方振興局管内			12			-		-			12			-	-

10 令和4年度ごみ収集運搬体制の状況(生活系)

(中 核 轄 市 振 興 局 除 く)	市区町村名	剪定枝												小型家電											
		形態				地域		収集 回数	収集方式	形態				地域		収集 回数	収集方式								
		直営	委託	許可	収集 無し	全 地域	一 部 地域	(回/月)		直営	委託	許可	収集 無し	全 地域	一 部 地域	(回/月)									
1	福島市				○								○					不定期	その他						
1	伊達市				○									○				不定期	その他						
1	桑折町				○								○												
1	国見町				○									○				不定期	その他						
1	川俣町				○									○											
1	二本松市				○									○											
1	大玉村				○									○											
1	本宮市				○									○											
1	郡山市				○									○				2回	その他						
2	須賀川市				○									○											
2	鏡石町				○									○											
2	天栄村				○									○											
2	石川町				○									○											
2	玉川村				○									○				2回	ステーション方式						
2	平田村				○									○											
2	浅川町				○									○											
2	古殿町				○									○											
2	田村市				○									○											
2	三春町				○									○											
2	小野町				○									○											
3	白河市				○									○											
3	西郷村				○									○											
3	泉崎村				○									○											
3	中島村				○									○											
3	矢吹町				○									○											
3	棚倉町				○									○											
3	矢祭町				○									○											
3	塙町				○									○											
3	鮫川村				○									○											
4	会津若松市				○									○											
4	磐梯町				○									○				不定期	その他						
4	猪苗代町				○									○				1回未満	ステーション方式						
4	会津坂下町				○									○											
4	湯川村				○									○											
4	柳津町				○									○											
4	三島町				○									○											
4	金山町				○									○											
4	昭和村				○									○											
4	会津美里町				○									○											
4	喜多方市				○									○											
4	北塩原村				○									○											
4	西会津町				○									○											
5	下郷町				○									○											
5	南会津町				○									○											
5	只見町				○									○											
5	檜枝岐村				○									○											
6	南相馬市				○									○				不定期	ステーション方式						
6	飯館村				○									○											
6	相馬市				○									○											
6	新地町				○									○											
6	広野町				○									○											
6	楢葉町				○									○											
6	富岡町				○									○											
6	川内村				○									○											
6	大熊町				○									○											
6	双葉町				○									○											
6	浪江町				○									○											
6	葛尾村				○									○											
	いわき市				○									○				1回未満	ステーション方式						
	合計				59									1	8			50	9						

【振興局管内ごとの再掲】

1	県北地方振興局管内 (福島市を除く)				7									2			5	2		-	-
2	県中地方振興局管内 (郡山市を除く)				11									1			10	1		-	-
3	県南地方振興局管内				9												9			-	-
4	会津地方振興局管内				13									2			11	2		-	-
5	南会津地方振興局管内				4												4			-	-
6	相双地方振興局管内				12									1			11	1		-	-

10 令和4年度ごみ収集運搬体制の状況(生活系)

(中 核 市 除 く) 振興局	市 区 町 村 名	その他のごみ																		
		その他																		
		形態				地域		収集 回数	収集方式	形態				地域		収集 回数	収集方式			
		直営	委託	許可	収集 無し	全 地域	一 部 地域	(回/月)		直営	委託	許可	収集 無し	全 地域	一 部 地域	(回/月)				
1	福島市				○															
1	伊達市				○															
1	桑折町				○															
1	国見町				○															
1	川俣町				○															
1	二本松市				○											○		4回	ステーション方式	
1	大玉村				○											○		4回	ステーション方式	
1	本宮市				○											○		4回	ステーション方式	
	郡山市				○											○				
2	須賀川市		○			○			3回	ステーション方式						○				
2	鏡石町		○			○			2回	ステーション方式						○				
2	天栄村		○			○			2回	ステーション方式						○				
2	石川町				○											○		2回	ステーション方式	
2	玉川村				○											○		2回	ステーション方式	
2	平田村				○											○		2回	ステーション方式	
2	浅川町				○											○		2回	ステーション方式	
2	古殿町				○											○		不定期	各戸収集方式	
2	田村市				○											○		1回	ステーション方式	
2	三春町				○											○		1回	ステーション方式	
2	小野町				○											○		1回	ステーション方式	
3	白河市				○											○				
3	西郷村				○											○				
3	泉崎村				○											○				
3	中島村				○											○				
3	矢吹町				○											○				
3	棚倉町				○											○				
3	矢祭町				○											○				
3	塙町				○											○				
3	鮫川村				○											○				
4	会津若松市				○											○				
4	磐梯町				○											○		1回	ステーション方式	
4	猪苗代町				○											○				
4	会津坂下町				○											○				
4	湯川村				○											○				
4	柳津町				○											○				
4	三島町				○											○				
4	金山町				○											○				
4	昭和村				○											○				
4	会津美里町				○											○				
4	喜多方市				○											○				
4	北塩原村				○											○				
4	西会津町				○											○				
5	下郷町				○											○		1回未満	ステーション方式	
5	南会津町				○											○		1回未満	ステーション方式	
5	只見町				○											○		不定期	ステーション方式	
5	檜枝岐村	○				○			4回	ステーション方式	○					○		4回	ステーション方式	
6	南相馬市				○											○		1回	ステーション方式	
6	飯館村				○											○				
6	相馬市				○											○		1回未満	ステーション方式	
6	新地町				○											○		1回未満	ステーション方式	
6	広野町				○											○				
6	楢葉町				○											○				
6	富岡町				○											○				
6	川内村				○											○				
6	大熊町				○											○				
6	双葉町				○											○				
6	浪江町				○											○				
6	葛尾村				○											○				
	いわき市		○			○			1回未満	ステーション方式						○				
	合計	1	4		54	5										1	4	54	5	

【振興局管内ごとの再掲】

1	県北地方振興局管内 (福島市を除く)			7			-	-		3		4	3			-	-
2	県中地方振興局管内 (郡山市を除く)		3	8	3		-	-		8		3	8			-	-
3	県南地方振興局管内			9			-	-				9				-	-
4	会津地方振興局管内			13			-	-		1		12	1			-	-
5	南会津地方振興局管内	1		3	1		-	-		1	3		4			-	-
6	相双地方振興局管内			12			-	-		3		9	3			-	-

10 令和4年度ごみ収集運搬体制の状況(生活系)

(中 核 轄 市 振 興 局 除 く)	市区町村名	粗大ごみ							
		形態				地域		収集 回数 (回/月)	収集方式
		直営	委託	許可	収集 無し	全 地域	一 部 地域		
1	福島市		○			○		不定期	各戸収集方式
1	伊達市		○			○		1回	ステーション方式
1	桑折町		○			○		1回	ステーション方式
1	国見町		○			○		2回	ステーション方式
1	川俣町		○			○		2回	ステーション方式
1	二本松市		○			○		2回	各戸収集方式
1	大玉村		○			○		4回	各戸収集方式
1	本宮市		○			○		2回	各戸収集方式
	郡山市		○			○		不定期	各戸収集方式
2	須賀川市		○			○		不定期	各戸収集方式
2	鏡石町		○			○		不定期	その他
2	天栄村		○			○		1回未満	ステーション方式
2	石川町		○			○		不定期	各戸収集方式
2	玉川村		○			○		不定期	各戸収集方式
2	平田村		○			○		不定期	各戸収集方式
2	浅川町		○			○		不定期	各戸収集方式
2	古殿町		○			○		不定期	各戸収集方式
2	田村市				○				
2	三春町	○				○		1回	各戸収集方式
2	小野町				○				
3	白河市		○			○		2回	各戸収集方式
3	西郷村		○			○		2回	各戸収集方式
3	泉崎村		○			○		2回	各戸収集方式
3	中島村		○			○		2回	各戸収集方式
3	矢吹町		○			○		2回	各戸収集方式
3	棚倉町				○				
3	矢祭町				○				
3	塙町				○				
3	鮫川村				○				
4	会津若松市	○				○		4回	各戸収集方式
4	磐梯町		○			○		1回未満	ステーション方式
4	猪苗代町		○			○		2回	その他
4	会津坂下町		○			○		2回	ステーション方式
4	湯川村				○				
4	柳津町		○			○		1回未満	ステーション方式
4	三島町		○			○		不定期	ステーション方式
4	金山町		○			○		1回未満	ステーション方式
4	昭和村		○			○		不定期	その他
4	会津美里町		○			○		1回未満	各戸収集方式
4	喜多方市		○			○		不定期	その他
4	北塩原村				○				
4	西会津町		○			○		不定期	その他
5	下郷町		○			○		1回未満	ステーション方式
5	南会津町		○			○		1回未満	ステーション方式
5	只見町		○			○		不定期	その他
5	檜枝岐村	○				○		1回未満	ステーション方式
6	南相馬市			○		○		不定期	各戸収集方式
6	飯館村				○				
6	相馬市			○		○		不定期	各戸収集方式
6	新地町		○			○		1回未満	ステーション方式
6	広野町		○			○		1回	各戸収集方式
6	楢葉町		○			○		1回	ステーション方式
6	富岡町		○			○		1回	各戸収集方式
6	川内村		○			○		1回	各戸収集方式
6	大熊町		○			○		4回	ステーション方式
6	双葉町		○			○		1回	各戸収集方式
6	浪江町		○			○		1回	各戸収集方式
6	葛尾村		○			○		1回	各戸収集方式
	いわき市		○			○		不定期	各戸収集方式
	合計	3	45	2	9	44	6		

【振興局管内ごとの再掲】

1	県北地方振興局管内 (福島市を除く)		7			7		-	-
2	県中地方振興局管内 (郡山市を除く)	1	8		2	9		-	-
3	県南地方振興局管内		5		4	5		-	-
4	会津地方振興局管内	1	10		2	11		-	-
5	南会津地方振興局管内	1	3			4		-	-
6	相双地方振興局管内		9	2	1	5	6	-	-

11 令和4年度ごみの収集運搬体制の状況(事業系)

(中 核 市 振 興 局)	市区町村名	事業系ごみの収集運搬																
		混合ごみ						可燃ごみ										
		形態				地域		収集 回数	収集方式	形態				地域		収集 回数	収集方式	
直営	委託	許可	収集 無し	全 地域	一 部 地域	(回/週)	直営	委託		許可	収集 無し	全 地域	一 部 地域	(回/週)				
	福島市				○													
1	伊達市				○					○		○			不定期		ステーション方式	
1	桑折町				○					○		○			不定期		各戸収集方式	
1	国見町				○					○		○			不定期		各戸収集方式	
1	川俣町				○					○		○			不定期		各戸収集方式	
1	二本松市				○					○		○			不定期		各戸収集方式	
1	大玉村				○					○		○			不定期		各戸収集方式	
1	本宮市				○					○		○			不定期		各戸収集方式	
	郡山市				○					○		○			不定期		各戸収集方式	
2	須賀川市				○					○		○			不定期		各戸収集方式	
2	鏡石町				○					○		○			不定期		各戸収集方式	
2	天栄村				○					○		○			不定期		各戸収集方式	
2	石川町				○					○		○			不定期		各戸収集方式	
2	玉川村				○					○		○			不定期		各戸収集方式	
2	平田村				○					○		○			不定期		各戸収集方式	
2	浅川町				○					○		○			不定期		各戸収集方式	
2	古殿町				○					○		○		2回			各戸収集方式	
2	田村市				○					○		○			不定期		各戸収集方式	
2	三春町				○					○		○			不定期		各戸収集方式	
2	小野町				○					○		○			不定期		その他	
3	白河市				○					○		○			不定期		その他	
3	西郷村				○					○		○			不定期		その他	
3	泉崎村				○					○		○			不定期		その他	
3	中島村				○					○		○			不定期		その他	
3	矢吹町				○					○		○			不定期		その他	
3	棚倉町				○					○		○			不定期		各戸収集方式	
3	矢祭町				○					○		○			不定期		各戸収集方式	
3	槇町				○					○		○			不定期		各戸収集方式	
3	鮫川村				○					○		○			不定期		各戸収集方式	
4	会津若松市				○					○		○			不定期		各戸収集方式	
4	磐梯町				○					○		○			不定期		各戸収集方式	
4	猪苗代町				○					○		○			不定期		各戸収集方式	
4	会津坂下町				○					○		○			不定期		各戸収集方式	
4	湯川村				○					○		○			不定期		各戸収集方式	
4	柳津町				○				○				○	1回			各戸収集方式	
4	三島町				○					○		○		2回			各戸収集方式	
4	金山町				○					○		○		1回			各戸収集方式	
4	昭和村				○					○			○	2回			各戸収集方式	
4	会津美里町				○					○		○			不定期		各戸収集方式	
4	喜多方市				○					○		○			不定期		各戸収集方式	
4	北塩原村				○					○		○			不定期		各戸収集方式	
4	西会津町				○					○		○			不定期		各戸収集方式	
5	下郷町				○					○		○			不定期		各戸収集方式	
5	南会津町				○					○		○			不定期		各戸収集方式	
5	只見町				○					○		○			不定期		各戸収集方式	
5	檜枝岐村				○				○			○		1回未満			その他	
6	南相馬市				○					○		○			不定期		各戸収集方式	
6	飯館村				○				○			○		1回			ステーション方式	
6	相馬市				○							○						
6	新地町				○					○		○			不定期		各戸収集方式	
6	広野町				○								○		不定期		各戸収集方式	
6	楢葉町				○					○		○			不定期		各戸収集方式	
6	富岡町				○					○		○			不定期		各戸収集方式	
6	川内村				○					○		○			不定期		各戸収集方式	
6	大熊町				○					○		○			不定期		各戸収集方式	
6	双葉町				○					○		○			不定期		各戸収集方式	
6	浪江町				○					○		○			不定期		各戸収集方式	
6	葛尾村				○					○		○			不定期		各戸収集方式	
	いわき市				○					○		○			不定期		各戸収集方式	
	合計				59					2	1	54	2	49	8			

【振興局管内ごとの再掲】

1	県北地方振興局管内 (福島市を除く)				7			-	-		7	7		-	-
2	県中地方振興局管内 (郡山市を除く)				11			-	-		11	11		-	-
3	県南地方振興局管内				9			-	-		9	9		-	-
4	会津地方振興局管内				13			-	-	1	12	11	2	-	-
5	南会津地方振興局管内				4			-	-	1	3	4		-	-
6	相双地方振興局管内				12			-	-	1	10	1	5	6	-

11 令和4年度ごみの収集運搬体制の状況(事業系)

(中 核 市 振 興 局)	市区町村名	不燃ごみ						資源ごみ (紙(紙パック、紙製容器包装を除く))									
		形態				地域		収集 回数 (回/月)	収集方式	形態				地域		収集 回数 (回/月)	収集方式
		直営	委託	許可	収集 無し	全 地域	一 部 地 域			直営	委託	許可	収集 無し	全 地域	一 部 地 域		
	福島市				○												
1	伊達市			○		○		不定期	ステーション方式				○				
1	桑折町			○		○		不定期	各戸収集方式				○				
1	国見町			○		○		不定期	各戸収集方式				○	○		不定期	各戸収集方式
1	川俣町			○		○		不定期	各戸収集方式				○	○		不定期	各戸収集方式
1	二本松市					○							○	○		不定期	各戸収集方式
1	大玉村			○		○		不定期	その他				○	○		不定期	各戸収集方式
1	本宮市			○		○		不定期	各戸収集方式				○	○		不定期	各戸収集方式
	郡山市			○		○		不定期	各戸収集方式				○				
2	須賀川市					○							○	○		不定期	各戸収集方式
2	鏡石町			○		○		不定期	各戸収集方式				○				
2	天栄村			○		○		不定期	各戸収集方式				○				
2	石川町			○		○		不定期	各戸収集方式				○	○		不定期	各戸収集方式
2	玉川村			○		○		不定期	各戸収集方式				○	○		不定期	各戸収集方式
2	平田村			○		○		不定期	各戸収集方式				○	○		不定期	各戸収集方式
2	浅川町			○		○		不定期	各戸収集方式				○	○		不定期	各戸収集方式
2	古殿町			○		○		不定期	各戸収集方式				○	○		不定期	各戸収集方式
2	田村市			○		○		不定期	各戸収集方式				○	○		不定期	各戸収集方式
2	三春町			○		○		不定期	各戸収集方式				○	○		不定期	各戸収集方式
2	小野町			○		○		不定期	その他				○	○		不定期	その他
3	白河市			○		○		不定期	その他				○				
3	西郷村			○		○		不定期	その他				○				
3	泉崎村			○		○		不定期	その他				○				
3	中島村			○		○		不定期	その他				○				
3	矢吹町			○		○		不定期	その他				○				
3	棚倉町			○		○		不定期	各戸収集方式				○	○		不定期	各戸収集方式
3	矢祭町			○		○		不定期	各戸収集方式				○	○		不定期	各戸収集方式
3	楡町			○		○		不定期	各戸収集方式				○	○		不定期	各戸収集方式
3	鮫川村			○		○		不定期	各戸収集方式				○	○		不定期	各戸収集方式
4	会津若松市			○		○		不定期	各戸収集方式				○				
4	磐梯町			○		○		不定期	各戸収集方式				○				
4	猪苗代町			○		○		不定期	各戸収集方式				○	○		不定期	各戸収集方式
4	会津坂下町			○		○		不定期	各戸収集方式				○				
4	湯川村			○		○		不定期	各戸収集方式				○	○		不定期	各戸収集方式
4	柳津町		○				○	1回	各戸収集方式				○	○			
4	三島町			○		○		2回	各戸収集方式		○			○		2回	ステーション方式
4	金山町			○		○		1回	各戸収集方式				○				
4	昭和村			○		○		不定期	各戸収集方式				○	○			
4	会津美里町			○		○		不定期	各戸収集方式				○	○		不定期	各戸収集方式
4	喜多方市			○		○		不定期	各戸収集方式				○	○		不定期	各戸収集方式
4	北塩原村			○		○		不定期	各戸収集方式				○	○		不定期	各戸収集方式
4	西会津町			○		○		不定期	各戸収集方式				○	○			
5	下郷町			○		○		不定期	各戸収集方式				○	○		不定期	各戸収集方式
5	南会津町			○		○		不定期	各戸収集方式				○	○		不定期	各戸収集方式
5	只見町			○		○		不定期	各戸収集方式				○	○		不定期	各戸収集方式
5	檜枝岐村	○				○		2回	その他	○			○		2回	その他	
6	南相馬市			○		○		不定期	各戸収集方式				○	○		不定期	各戸収集方式
6	飯館村	○				○		1回	ステーション方式	○				○		不定期	ステーション方式
6	相馬市					○							○				
6	新地町			○		○		不定期	各戸収集方式				○	○		不定期	各戸収集方式
6	広野町			○		○		不定期	各戸収集方式				○	○		不定期	各戸収集方式
6	楢葉町			○		○		不定期	各戸収集方式				○	○		不定期	各戸収集方式
6	富岡町			○		○		不定期	各戸収集方式				○	○		不定期	各戸収集方式
6	川内村			○		○		不定期	各戸収集方式				○	○		不定期	各戸収集方式
6	大熊町			○		○		不定期	各戸収集方式				○	○		不定期	各戸収集方式
6	双葉町			○		○		不定期	各戸収集方式				○	○		不定期	各戸収集方式
6	浪江町			○		○		不定期	各戸収集方式				○	○		不定期	各戸収集方式
6	葛尾村			○		○		不定期	各戸収集方式				○	○		不定期	各戸収集方式
	いわき市			○		○		不定期	各戸収集方式				○	○			
	合計	2	1	52	4	47	8			2	1	36	20	32	7		

【振興局管内ごとの再掲】

1	県北地方振興局管内 (福島市を除く)			6	1	6		-	-			5	2	5		-	-
2	県中地方振興局管内 (郡山市を除く)			10	1	10		-	-			9	2	9		-	-
3	県南地方振興局管内			9		9		-	-			4	5	4		-	-
4	会津地方振興局管内		1	12		11	2	-	-		1	5	7	6		-	-
5	南会津地方振興局管内	1		3		4		-	-	1		3		4		-	-
6	相双地方振興局管内	1		10	1	5	6	-	-	1		10	1	4	7	-	-

11 令和4年度ごみの収集運搬体制の状況(事業系)

(中核市 除く)	市区町村名	紙製容器包装																						
		紙バック							紙製容器包装															
		形態				地域		収集回数	収集方式	形態				地域		収集回数	収集方式							
		直営	委託	許可	収集無し	全地域	一部地域	(回/月)		直営	委託	許可	収集無し	全地域	一部地域	(回/月)								
	福島市				○							○												
1	伊達市				○							○												
1	桑折町				○							○												
1	国見町			○		○		不定期	各戸収集方式															
1	川俣町			○		○		不定期	各戸収集方式			○		○		不定期	各戸収集方式							
1	二本松市			○		○		不定期	各戸収集方式			○		○		不定期	各戸収集方式							
1	大玉村			○		○		不定期	各戸収集方式			○		○		不定期	各戸収集方式							
1	本宮市			○		○		不定期	各戸収集方式			○		○		不定期	各戸収集方式							
	郡山市				○								○											
2	須賀川市				○								○											
2	鏡石町				○								○											
2	天栄村				○								○											
2	石川町			○		○		不定期	各戸収集方式			○		○		不定期	各戸収集方式							
2	玉川村			○		○		不定期	各戸収集方式			○		○		不定期	各戸収集方式							
2	平田村			○		○		不定期	各戸収集方式			○		○		不定期	各戸収集方式							
2	浅川町			○		○		不定期	各戸収集方式			○		○		不定期	各戸収集方式							
2	古殿町			○		○		不定期	各戸収集方式			○		○		不定期	各戸収集方式							
2	田村市			○		○		不定期	各戸収集方式			○		○		不定期	各戸収集方式							
2	三春町			○		○		不定期	各戸収集方式			○		○		不定期	各戸収集方式							
2	小野町			○		○		不定期	その他			○		○		不定期	その他							
3	白河市				○								○											
3	西郷村				○								○											
3	泉崎村				○								○											
3	中島村				○								○											
3	矢吹町				○								○											
3	棚倉町			○		○		不定期	各戸収集方式			○		○		不定期	各戸収集方式							
3	矢祭町			○		○		不定期	各戸収集方式			○		○		不定期	各戸収集方式							
3	楡町			○		○		不定期	各戸収集方式			○		○		不定期	各戸収集方式							
3	鮫川村			○		○		不定期	各戸収集方式			○		○		不定期	各戸収集方式							
4	会津若松市				○								○											
4	磐梯町				○								○											
4	猪苗代町			○		○		不定期	各戸収集方式			○		○		不定期	各戸収集方式							
4	会津坂下町				○								○											
4	湯川村			○		○		不定期	各戸収集方式			○		○		不定期	各戸収集方式							
4	柳津町				○								○											
4	三島町			○		○		2回	ステーション方式			○		○		2回	ステーション方式							
4	金山町				○								○											
4	昭和村				○								○											
4	会津美里町			○		○		不定期	各戸収集方式			○		○		不定期	各戸収集方式							
4	喜多方市			○		○		不定期	各戸収集方式			○		○		不定期	各戸収集方式							
4	北塩原村			○		○		不定期	各戸収集方式			○		○		不定期	各戸収集方式							
4	西会津町				○								○											
5	下郷町			○		○		不定期	各戸収集方式			○		○		不定期	各戸収集方式							
5	南会津町			○		○		不定期	各戸収集方式			○		○		不定期	各戸収集方式							
5	只見町			○		○		不定期	各戸収集方式			○		○		不定期	各戸収集方式							
5	檜枝岐村	○				○		2回	その他			○		○		2回	その他							
6	南相馬市			○		○		不定期	各戸収集方式			○		○		不定期	各戸収集方式							
6	飯館村	○					○	不定期	ステーション方式			○			○	不定期	ステーション方式							
6	相馬市				○								○											
6	新地町			○		○		不定期	各戸収集方式				○											
6	広野町			○		○		不定期	各戸収集方式			○		○		不定期	各戸収集方式							
6	楢葉町			○		○		不定期	各戸収集方式			○		○		不定期	各戸収集方式							
6	富岡町			○		○		不定期	各戸収集方式			○		○		不定期	各戸収集方式							
6	川内村			○		○		不定期	各戸収集方式			○		○		不定期	各戸収集方式							
6	大熊町			○		○		不定期	各戸収集方式			○		○		不定期	各戸収集方式							
6	双葉町			○		○		不定期	各戸収集方式			○		○		不定期	各戸収集方式							
6	浪江町			○		○		不定期	各戸収集方式			○		○		不定期	各戸収集方式							
6	葛尾村			○		○		不定期	各戸収集方式			○		○		不定期	各戸収集方式							
	いわき市				○								○											
	合計	2	1	35	21	31	7					2	1	33	23	29	7							

【振興局管内ごとの再掲】

1	県北地方振興局管内 (福島市を除く)			5	2	5		-	-			4	3	4		-	-
2	県中地方振興局管内 (郡山市を除く)			8	3	8		-	-			8	3	8		-	-
3	県南地方振興局管内			4	5	4		-	-			4	5	4		-	-
4	会津地方振興局管内		1	5	7	6		-	-		1	5	7	6		-	-
5	南会津地方振興局管内	1		3		4		-	-	1		3		4		-	-
6	相双地方振興局管内	1		10	1	4	7	-	-	1		9	2	3	7	-	-

11 令和4年度ごみの収集運搬体制の状況(事業系)

(中核市 を除く)	市 区 町 村 名	ペットボトル														白色トレイ										
		形態				地域		収集 回数 (回/月)	収集 方式	形態				地域		収集 回数 (回/月)	収集 方式									
		直営	委託	許可	収集 無し	全 地域	一 部 地 域			直営	委託	許可	収集 無し	全 地域	一 部 地 域											
	福島市				○																					
1	伊達市			○		○		不定期	ステーション方式			○		○				不定期	ステーション方式							
1	桑折町			○		○		不定期	各戸収集方式			○		○				不定期	各戸収集方式							
1	国見町			○		○		不定期	各戸収集方式			○		○				不定期	各戸収集方式							
1	川俣町			○		○		不定期	各戸収集方式			○		○				不定期	各戸収集方式							
1	二本松市				○								○													
1	大玉村				○								○													
1	本宮市				○								○													
	郡山市				○								○													
2	須賀川市				○								○													
2	鏡石町				○								○													
2	天栄村				○								○													
2	石川町			○		○		不定期	各戸収集方式			○		○				不定期	各戸収集方式							
2	玉川村			○		○		不定期	各戸収集方式			○		○				不定期	各戸収集方式							
2	平田村			○		○		不定期	各戸収集方式			○		○				不定期	各戸収集方式							
2	浅川町			○		○		不定期	各戸収集方式			○		○				不定期	各戸収集方式							
2	古殿町			○		○		不定期	各戸収集方式			○		○				不定期	各戸収集方式							
2	田村市			○		○		不定期	各戸収集方式			○		○				不定期	各戸収集方式							
2	三春町			○		○		不定期	各戸収集方式			○		○				不定期	各戸収集方式							
2	小野町			○		○		不定期	各戸収集方式			○		○				不定期	各戸収集方式							
3	白河市				○								○													
3	西郷村				○								○													
3	泉崎村				○								○													
3	中島村				○								○													
3	矢吹町				○								○													
3	棚倉町			○		○		不定期	各戸収集方式			○		○				不定期	各戸収集方式							
3	矢祭町			○		○		不定期	各戸収集方式			○		○				不定期	各戸収集方式							
3	楢町			○		○		不定期	各戸収集方式			○		○				不定期	各戸収集方式							
3	鮫川村			○		○		不定期	各戸収集方式			○		○				不定期	各戸収集方式							
4	会津若松市				○								○													
4	磐梯町			○		○		不定期	各戸収集方式			○		○				不定期	各戸収集方式							
4	猪苗代町			○		○		不定期	各戸収集方式			○		○				不定期	各戸収集方式							
4	会津坂下町				○								○													
4	湯川村			○		○		不定期	各戸収集方式			○		○				不定期	各戸収集方式							
4	柳津町				○								○													
4	三島町			○		○		2回	ステーション方式			○		○				2回	ステーション方式							
4	金山町				○								○													
4	昭和村				○								○													
4	会津美里町			○		○		不定期	各戸収集方式			○		○				不定期	各戸収集方式							
4	喜多方市			○		○		不定期	各戸収集方式			○		○				不定期	各戸収集方式							
4	北塩原村			○		○		不定期	各戸収集方式			○		○				不定期	各戸収集方式							
4	西会津町				○								○													
5	下郷町			○		○		不定期	各戸収集方式			○		○				不定期	各戸収集方式							
5	南会津町			○		○		不定期	各戸収集方式			○		○				不定期	各戸収集方式							
5	只見町			○		○		不定期	各戸収集方式			○		○				不定期	各戸収集方式							
5	檜枝岐村	○				○		2回	その他	○				○				2回	その他							
6	南相馬市			○		○		不定期	各戸収集方式			○		○				不定期	各戸収集方式							
6	飯館村	○				○		1回	ステーション方式	○				○				1回	ステーション方式							
6	相馬市				○								○													
6	新地町			○		○		不定期	各戸収集方式				○													
6	広野町			○		○		不定期	各戸収集方式			○		○				不定期	各戸収集方式							
6	楢葉町			○		○		不定期	各戸収集方式			○		○				不定期	各戸収集方式							
6	富岡町			○		○		不定期	各戸収集方式			○		○				不定期	各戸収集方式							
6	川内村			○		○		不定期	各戸収集方式			○		○				不定期	各戸収集方式							
6	大熊町			○		○		不定期	各戸収集方式			○		○				不定期	各戸収集方式							
6	双葉町			○		○		不定期	各戸収集方式			○		○				不定期	各戸収集方式							
6	浪江町			○		○		不定期	各戸収集方式			○		○				不定期	各戸収集方式							
6	葛尾村			○		○		不定期	各戸収集方式			○		○				不定期	各戸収集方式							
	いわき市				○								○													
	合計	2	1	35	21	32	6			2	1	32	24	29	6											

振興局管内	直営	委託	許可	収集 無し	全 地域	一 部 地 域	収集 回数 (回/月)	収集 方式	直営	委託	許可	収集 無し	全 地域	一 部 地 域	収集 回数 (回/月)	収集 方式
1 県北地方振興局管内 (福島市を除く)			4	3	4	-	-				3	4	3	-	-	
2 県中地方振興局管内 (郡山市を除く)			8	3	8	-	-				8	3	8	-	-	
3 県南地方振興局管内			4	5	4	-	-				4	5	4	-	-	
4 会津地方振興局管内	1		6	6	7	-	-		1		5	7	6	-	-	
5 南会津地方振興局管内	1		3		4	-	-				3		4	-	-	
6 相双地方振興局管内	1		10	1	5	6	-	-	1		9	2	4	6	-	-

11 令和4年度ごみの収集運搬体制の状況(事業系)

(中)管轄市振興局	市区町村名	容器包装プラスチック(白色トレイを除く)												プラスチック類(白色トレイ、容器包装プラスチックを除く)											
		形態				地域		収集回数 (回/月)	収集方式	形態				地域		収集回数 (回/月)	収集方式								
		直営	委託	許可	収集無し	全地域	一部地域			直営	委託	許可	収集無し	全地域	一部地域										
	福島市				○																				
1	伊達市			○		○		不定期	ステーション方式			○		○		不定期	ステーション方式								
1	桑折町			○		○		不定期	各戸収集方式			○													
1	国見町			○		○		不定期	各戸収集方式			○													
1	川俣町			○		○		不定期	各戸収集方式			○													
1	二本松市				○							○													
1	大玉村				○							○													
1	本宮市				○							○													
	郡山市				○							○													
2	須賀川市				○							○													
2	鏡石町				○							○													
2	天栄村				○							○													
2	石川町			○		○		不定期	各戸収集方式			○													
2	玉川村			○		○		不定期	各戸収集方式			○	○			不定期	各戸収集方式								
2	平田村			○		○		不定期	各戸収集方式			○													
2	浅川町			○		○		不定期	各戸収集方式			○													
2	古殿町			○		○		不定期	各戸収集方式			○	○			不定期	各戸収集方式								
2	田村市			○		○		不定期	各戸収集方式			○													
2	三春町			○		○		不定期	各戸収集方式			○													
2	小野町			○		○		不定期	その他			○	○			不定期	その他								
3	白河市				○							○													
3	西郷村				○							○													
3	泉崎村				○							○													
3	中島村				○							○													
3	矢吹町				○							○													
3	棚倉町			○		○		不定期	各戸収集方式			○													
3	矢祭町			○		○		不定期	各戸収集方式			○													
3	槇町			○		○		不定期	各戸収集方式			○													
3	鮫川村			○		○		不定期	各戸収集方式			○													
4	会津若松市				○							○													
4	磐梯町			○		○		不定期	各戸収集方式			○													
4	猪苗代町				○							○													
4	会津坂下町				○							○													
4	湯川村			○		○		不定期	各戸収集方式			○													
4	柳津町				○							○													
4	三島町			○		○		2回	ステーション方式			○													
4	金山町				○							○													
4	昭和村				○							○													
4	会津美里町			○		○		不定期	各戸収集方式			○													
4	喜多方市			○		○		不定期	各戸収集方式			○													
4	北塩原村			○		○		不定期	各戸収集方式			○	○			不定期	各戸収集方式								
4	西会津町				○							○													
5	下郷町			○		○		不定期	各戸収集方式			○													
5	南会津町			○		○		不定期	各戸収集方式			○													
5	只見町			○		○		不定期	各戸収集方式			○													
5	檜枝岐村	○				○		2回	その他			○													
6	南相馬市				○							○													
6	飯館村	○				○		1回	ステーション方式			○													
6	相馬市				○							○													
6	新地町			○		○		不定期	各戸収集方式			○													
6	広野町			○		○		不定期	各戸収集方式			○													
6	楢葉町			○		○		不定期	各戸収集方式			○													
6	富岡町			○		○		不定期	各戸収集方式			○													
6	川内村			○		○		不定期	各戸収集方式			○													
6	大熊町			○		○		不定期	各戸収集方式			○													
6	双葉町			○		○		不定期	各戸収集方式			○													
6	浪江町			○		○		不定期	各戸収集方式			○													
6	葛尾村			○		○		不定期	各戸収集方式			○													
	いわき市				○							○													
	合計	2	1	33	23	30	6					5	54	5											

【振興局管内ごとの再掲】

1	県北地方振興局管内 (福島市を除く)			4	3	4	-	-			1	6	1	-	-
2	県中地方振興局管内 (郡山市を除く)			8	3	8	-	-			3	8	3	-	-
3	県南地方振興局管内			4	5	4	-	-				9		-	-
4	会津地方振興局管内		1	5	7	6	-	-			1	12	1	-	-
5	南会津地方振興局管内	1		3		4	-	-				4		-	-
6	相双地方振興局管内	1		9	2	4	6	-				12		-	-

11 令和4年度ごみの収集運搬体制の状況(事業系)

(中 核 市 除 く) 局	市区町村名	布類																					
		形態				地域		収集 回数 (回/月)	収集方式	形態				地域		収集 回数 (回/月)	収集方式						
		直営	委託	許可	収集 無し	全 地域	一 部 地 域	直営		委託	許可	収集 無し	全 地域	一 部 地 域									
	福島市				○																		
1	伊達市				○		○		不定期	ステーション方式													
1	桑折町				○																		
1	国見町				○																		
1	川俣町				○																		
1	二本松市				○																		
1	大玉村				○																		
1	本宮市				○																		
	郡山市				○																		
2	須賀川市				○																		
2	鏡石町				○																		
2	天栄村				○																		
2	石川町				○		○		不定期	各戸収集方式													
2	玉川村				○		○		不定期	各戸収集方式													
2	平田村				○		○		不定期	各戸収集方式													
2	浅川町				○		○		不定期	各戸収集方式													
2	古殿町				○		○		不定期	各戸収集方式													
2	田村市				○																		
2	三春町				○																		
2	小野町				○		○		不定期	その他													
3	白河市				○																		
3	西郷村				○																		
3	泉崎村				○																		
3	中島村				○																		
3	矢吹町				○																		
3	棚倉町				○																		
3	矢祭町				○																		
3	搦町				○																		
3	鮫川村				○																		
4	会津若松市				○																		
4	磐梯町				○																		
4	猪苗代町				○																		
4	会津坂下町				○																		
4	湯川村				○																		
4	柳津町				○																		
4	三島町				○																		
4	金山町				○																		
4	昭和村				○																		
4	会津美里町				○																		
4	喜多方市				○																		
4	北塩原村				○		○		不定期	各戸収集方式													
4	西会津町				○																		
5	下郷町				○																		
5	南会津町				○																		
5	只見町				○																		
5	檜枝岐村				○																		
6	南相馬市				○																		
6	飯館村				○																		
6	相馬市				○																		
6	新地町				○																		
6	広野町				○																		
6	楢葉町				○																		
6	富岡町				○																		
6	川内村				○																		
6	大熊町				○																		
6	双葉町				○																		
6	浪江町				○																		
6	葛尾村				○																		
	いわき市				○																		
	合計				8		51		8														

【振興局管内ごとの再掲】

1	県北地方振興局管内 (福島市を除く)				1		6		1			-		-							7		-	-		
2	県中地方振興局管内 (郡山市を除く)				6		5		6			-		-							1		10	1	-	-
3	県南地方振興局管内						9					-		-									9		-	-
4	会津地方振興局管内				1		12		1			-		-									13		-	-
5	南会津地方振興局管内						4					-		-									4		-	-
6	相双地方振興局管内						12					-		-									12		-	-

11 令和4年度ごみの収集運搬体制の状況(事業系)

(中 核 市 振 興 局)	市区町村名	ごみ													廃食油								
		形態				地域		収集 回数	収集方式	形態				地域		収集 回数	収集方式						
		直営	委託	許可	収集 無し	全 地域	一 部 地域	(回/月)		直営	委託	許可	収集 無し	全 地域	一 部 地域	(回/月)							
	福島市				○																		
1	伊達市				○																		
1	桑折町				○																		
1	国見町				○																		
1	川俣町				○																		
1	二本松市				○																		
1	大玉村				○																		
1	本宮市				○																		
	郡山市				○																		
2	須賀川市				○																		
2	鏡石町				○																		
2	天栄村				○																		
2	石川町				○																		
2	玉川村				○																		
2	平田村				○																		
2	浅川町				○																		
2	古殿町				○																		
2	田村市				○																		
2	三春町				○																		
2	小野町				○																		
3	白河市				○																		
3	西郷村				○																		
3	泉崎村				○																		
3	中島村				○																		
3	矢吹町				○																		
3	棚倉町				○																		
3	矢祭町				○																		
3	楢町				○																		
3	鮫川村				○																		
4	会津若松市		○				○	7回以上	各戸収集方式														
4	磐梯町			○			○	不定期	各戸収集方式														
4	猪苗代町				○																		
4	会津坂下町				○																		
4	湯川村				○																		
4	柳津町				○																		
4	三島町				○																		
4	金山町				○																		
4	昭和村				○																		
4	会津美里町				○																		
4	喜多方市				○																		
4	北塩原村				○																		
4	西会津町				○																		
5	下郷町				○																		
5	南会津町				○																		
5	只見町				○																		
5	檜枝岐村				○																		
6	南相馬市				○																		
6	飯館村				○																		
6	相馬市				○																		
6	新地町				○																		
6	広野町				○																		
6	楢葉町				○																		
6	富岡町				○																		
6	川内村				○																		
6	大熊町				○																		
6	双葉町				○																		
6	浪江町				○																		
6	葛尾村				○																		
	いわき市				○																		
	合計		1	1	57	1	1						2				57	2					

【振興局管内ごとの再掲】

1	県北地方振興局管内 (福島市を除く)				7			-	-						7			-	-				
2	県中地方振興局管内 (郡山市を除く)				11			-	-						11			-	-				
3	県南地方振興局管内				9			-	-						9			-	-				
4	会津地方振興局管内		1	1	11	1	1	-	-			1			12	1		-	-				
5	南会津地方振興局管内				4			-	-			1			3	1		-	-				
6	相双地方振興局管内				12			-	-						12			-	-				

11 令和4年度ごみの収集運搬体制の状況(事業系)

(中 核 市 振 興 局)	市区町村名	剪定枝											小型家電								
		形態				地域		収集回数	収集方式	形態				地域		収集回数	収集方式				
		直営	委託	許可	収集無し	全地域	一部地域	(回/月)		直営	委託	許可	収集無し	全地域	一部地域	(回/月)					
	福島市				○																
1	伊達市				○																
1	桑折町				○																
1	国見町				○																
1	川俣町				○																
1	二本松市				○																
1	大玉村				○																
1	本宮市				○																
	郡山市				○																
2	須賀川市			○		○		不定期	各戸収集方式												
2	鏡石町				○																
2	天栄村				○																
2	石川町				○																
2	玉川村				○																
2	平田村				○																
2	浅川町				○																
2	古殿町				○																
2	田村市				○																
2	三春町				○																
2	小野町				○																
3	白河市				○																
3	西郷村				○																
3	泉崎村				○																
3	中島村				○																
3	矢吹町				○																
3	棚倉町				○																
3	矢祭町				○																
3	楡町				○																
3	鮫川村				○																
4	会津若松市				○																
4	磐梯町				○																
4	猪苗代町				○																
4	会津坂下町				○																
4	湯川村				○																
4	柳津町				○																
4	三島町				○																
4	金山町				○																
4	昭和村				○																
4	会津美里町				○																
4	喜多方市				○																
4	北塩原村				○																
4	西会津町				○																
5	下郷町				○																
5	南会津町				○																
5	只見町				○																
5	檜枝岐村				○																
6	南相馬市			○		○		不定期	各戸収集方式			○		○		不定期	各戸収集方式				
6	飯館村				○																
6	相馬市				○																
6	新地町				○																
6	広野町				○																
6	楢葉町				○																
6	富岡町				○																
6	川内村				○																
6	大熊町				○																
6	双葉町				○																
6	浪江町				○																
6	葛尾村				○																
	いわき市				○																
	合計			2	57	2						1	58	1							

【振興局管内ごとの再掲】

1	県北地方振興局管内 (福島市を除く)				7			-	-					7				-	-		
2	県中地方振興局管内 (郡山市を除く)			1	10	1		-	-					11				-	-		
3	県南地方振興局管内				9			-	-					9				-	-		
4	会津地方振興局管内				13			-	-					13				-	-		
5	南会津地方振興局管内				4			-	-					4				-	-		
6	相双地方振興局管内			1	11	1		-	-			1	11	1				-	-		

11 令和4年度ごみの収集運搬体制の状況(事業系)

(中 核 市 振 興 局)	市区町村名	その他のごみ																
		形態				地域		収集回数	収集方式	形態				地域		収集回数	収集方式	
		直営	委託	許可	収集無し	全地域	一部地域	(回/月)		直営	委託	許可	収集無し	全地域	一部地域	(回/月)		
	福島市				○													
1	伊達市				○													
1	桑折町				○													
1	国見町				○													
1	川俣町				○													
1	二本松市				○													
1	大玉村				○													
1	本宮市				○													
	郡山市				○													
2	須賀川市				○													
2	鏡石町				○													
2	天栄村				○													
2	石川町				○													
2	玉川村				○						○				不定期		各戸収集方式	
2	平田村				○						○				不定期		各戸収集方式	
2	浅川町				○						○				2回		各戸収集方式	
2	古殿町				○						○				不定期		各戸収集方式	
2	田村市				○						○				不定期		その他	
2	三春町				○						○				不定期		その他	
2	小野町				○						○				不定期		その他	
3	白河市				○													
3	西郷村				○													
3	泉崎村				○													
3	中島村				○													
3	矢吹町				○													
3	棚倉町				○													
3	矢祭町				○													
3	楢町				○													
3	鮫川村				○													
4	会津若松市				○													
4	磐梯町				○													
4	猪苗代町				○													
4	会津坂下町				○													
4	湯川村				○													
4	柳津町				○													
4	三島町				○													
4	金山町				○													
4	昭和村				○													
4	会津美里町				○													
4	喜多方市				○													
4	北塩原村				○													
4	西会津町				○													
5	下郷町				○						○				不定期		各戸収集方式	
5	南会津町				○						○				不定期		各戸収集方式	
5	只見町				○						○				不定期		各戸収集方式	
5	檜枝岐村	○				○		2回	その他	○					2回		その他	
6	南相馬市				○													
6	飯館村				○													
6	相馬市				○													
6	新地町				○						○				不定期		各戸収集方式	
6	広野町				○													
6	楢葉町				○													
6	富岡町				○													
6	川内村				○													
6	大熊町				○													
6	双葉町				○													
6	浪江町				○													
6	葛尾村				○													
	いわき市				○													
	合計	1			58	1					1	12	46	13				

【振興局管内ごとの再掲】

1	県北地方振興局管内 (福島市を除く)			7			-		-			7			-		-
2	県中地方振興局管内 (郡山市を除く)			11			-		-		8	3	8		-		-
3	県南地方振興局管内			9			-		-			9			-		-
4	会津地方振興局管内			13			-		-			13			-		-
5	南会津地方振興局管内	1		3	1		-		-	1	3		4		-		-
6	相双地方振興局管内			12			-		-		1	11	1		-		-

11 令和4年度ごみの収集運搬体制の状況(事業系)

(中核 市 振興 局)	市区町村名	粗大ごみ						収集 回数 (回/月)	収集方式
		形態				地域			
		直営	委託	許可	収集 無し	全 地域	一部 地域		
	福島市				○				
1	伊達市			○		○	不定期	ステーション方式	
1	桑折町			○		○	不定期	各戸収集方式	
1	国見町				○				
1	川俣町			○		○	不定期	各戸収集方式	
1	二本松市				○				
1	大玉村				○				
1	本宮市				○				
	郡山市				○				
2	須賀川市				○				
2	鏡石町			○		○	不定期	各戸収集方式	
2	天栄村			○		○	不定期	その他	
2	石川町				○				
2	玉川村				○				
2	平田村				○				
2	浅川町			○		○	不定期	各戸収集方式	
2	古殿町				○				
2	田村市			○		○	不定期	その他	
2	三春町			○		○	不定期	その他	
2	小野町			○		○	不定期	その他	
3	白河市			○		○	不定期	その他	
3	西郷村			○		○	不定期	その他	
3	泉崎村			○		○	不定期	その他	
3	中島村			○		○	不定期	その他	
3	矢吹町			○		○	不定期	その他	
3	棚倉町				○				
3	矢祭町				○				
3	楢町				○				
3	鮫川村				○				
4	会津若松市			○		○	不定期	各戸収集方式	
4	磐梯町			○		○	不定期	各戸収集方式	
4	猪苗代町				○				
4	会津坂下町				○				
4	湯川村			○		○	不定期	各戸収集方式	
4	柳津町				○				
4	三島町			○		○	2回	ステーション方式	
4	金山町				○				
4	昭和村			○		○	不定期	各戸収集方式	
4	会津美里町			○		○	不定期	各戸収集方式	
4	喜多方市			○		○	不定期	その他	
4	北塩原村			○		○	不定期	各戸収集方式	
4	西会津町			○		○	不定期	各戸収集方式	
5	下郷町			○		○	不定期	各戸収集方式	
5	南会津町			○		○	不定期	各戸収集方式	
5	只見町			○		○	不定期	各戸収集方式	
5	檜枝岐村				○				
6	南相馬市			○		○	不定期	各戸収集方式	
6	飯館村				○				
6	相馬市				○				
6	新地町			○		○	不定期	各戸収集方式	
6	広野町			○		○	不定期	各戸収集方式	
6	楢葉町			○		○	不定期	各戸収集方式	
6	富岡町			○		○	不定期	各戸収集方式	
6	川内村			○		○	不定期	各戸収集方式	
6	大熊町			○		○	不定期	各戸収集方式	
6	双葉町			○		○	不定期	各戸収集方式	
6	浪江町			○		○	不定期	各戸収集方式	
6	葛尾村			○		○	不定期	各戸収集方式	
	いわき市			○		○	不定期	各戸収集方式	
	合計			37	22	30	7		

【振興局管内ごとの再掲】

1	県北地方振興局管内 (福島市を除く)		3	4	3	-	-
2	県中地方振興局管内 (郡山市を除く)		6	5	6	-	-
3	県南地方振興局管内		5	4	5	-	-
4	会津地方振興局管内		9	4	8	1	-
5	南会津地方振興局管内		3	1	3	-	-
6	相双地方振興局管内		10	2	4	6	-

12 市町村におけるごみ減量化推進体制整備状況

市町村名	廃棄物減量等推進審議会			廃棄物減量等推進員		
	設置	員数	令和4年度の実施回数	設置	員数	主な活動
福島市	平成5年	12名以内	4	設置していない		
伊達市	設置していない			設置していない		
桑折町	平成6年	15	0	設置していない		ごみの出し方の指導及び助言、ごみの分別収集等減量化及び再生利用の推進に関する協力、ごみの不法投棄等の通報等（平成8年度設置、平成23年度廃止）
国見町	設置していない			平成11年	64	ごみ収集における分別収集の指導、不法投棄の監視及び通報
川俣町	設置していない			設置していない		
二本松市	設置していない			設置していない		
大玉村	設置していない			設置していない		
本宮市	設置していない			設置していない		
郡山市	平成4年	18	3	設置していない		
須賀川市	平成13年	12	1	平成24年	284	ごみの減量化・リサイクルの普及、ごみの出し方指導、ごみステーションの監視、ポイ捨て・不法投棄防止等
鏡石町	設置していない			設置していない		
天栄村	平成14年	21	0	設置していない		
石川町	平成6年	12	0	平成8年	382	ごみステーションにおける分別排出の指導、減量化再生利用等の推進指導等
玉川村	設置していない			平成9年	25	廃棄物の分別排出指導、廃棄物の減量化及び再生利用等の推進等
平田村	設置していない			設置していない		
浅川町	平成8年	11	1	平成15年	120	ごみステーションの適正なごみの出し方の指導・助言・清掃、不法投棄の通報、ごみ減量化の啓蒙・普及等
古殿町	設置していない			平成8年	113	正しいごみの出し方についての指導・助言、ごみ減量化及び再生利用の普及啓蒙等
田村市	設置していない			設置していない		
三春町	平成6年	10名以内	1	設置していない		
小野町	設置していない			設置していない		
白河市	設置していない			設置していない		
西郷村	設置していない			設置していない		
泉崎村	設置していない			設置していない		
中島村	設置していない			設置していない		
矢吹町	設置していない			設置していない		
棚倉町	設置していない			設置していない		
矢祭町	設置していない			設置していない		
塙町	設置していない			設置していない		
鮫川村	設置していない			設置していない		
会津若松市	昭和58年	10	1	設置していない		
磐梯町	平成12年	15	0	設置していない		
猪苗代町	設置していない			設置していない		
会津坂下町	平成9年	9	1	平成4年	99	廃棄物の排出に関する指導、廃棄物不法投棄の監視及び通報等
湯川村	設置していない			平成6年	51	村が行う住民啓発活動への協力、分別収集を含めてごみ収集における適正な排出についての住民指導等
柳津町	設置していない			平成12年	47	分別収集を含めてごみ収集における適正な排出についての住民指導、廃棄物の不法投棄の監視・通報等
三島町	設置していない			設置していない		
金山町	平成6年	30	0	平成6年	30	町が行う住民啓発活動への協力、不法投棄の監視
昭和村	設置していない			設置していない		ただし、村担当課から一般廃棄物の出し方の指導及び助言、廃棄物減量のための分別早見表の作成・全戸配布等を行っている。
会津美里町	平成17年	11	2	設置していない		
喜多方市	昭和45年	10	1	平成4年	223	一般廃棄物の出し方の指導及び助言、一般廃棄物の分別収集等減量化及び再生利用の推進に関する協力等
北塩原村	設置していない			設置していない		
西会津町	設置していない			平成6年	135	町が行う住民啓発活動への協力、ごみ収集における適正な排出についての住民指導等
下郷町	設置していない			設置していない		
南会津町	設置していない			平成18年	107	環境保全の啓発活動（町内一斉清掃に関する協力）不法投棄の監視活動、公衆衛生の啓発活動（ごみ排出指導等）
只見町	設置していない			設置していない		
檜枝岐村	設置していない			設置していない		担当課からの廃棄物分別収集を含めてごみ収集における適正な排出についての住民指導、ごみ収集カレンダー・ごみ分別表の全戸配布等
南相馬市	設置していない			平成18年	178	住民への啓発活動への協力（小高区37名、鹿島区40名、原町区101名）
飯舘村	設置していない			設置していない		
相馬市	設置していない			設置していない		
新地町	平成元年	10	0	設置していない		
広野町	設置していない			平成8年	10	自主的奉仕活動の促進及び助長に関する指導及び助言、ごみ散乱及び清掃活動状況の調査及び報告等
楢葉町	設置していない			設置していない		
富岡町	設置していない			設置していない		
川内村	設置していない			設置していない		
大熊町	設置していない			平成8年	0	現在、楢町のため、活動休止中。自主的奉仕活動の促進及び助長に関する指導及び助言、ごみ散乱及び清掃活動状況の調査及び報告等
双葉町	設置していない			設置していない		
浪江町	設置していない			設置していない		
葛尾村	設置していない			設置していない		
いわき市	平成5年	17	2	設置していない		
計	設置：16 未設置：43			設置：16 未設置：43		

13 市町村における生ごみ処理機（コンポスト容器も含む）普及促進策

区分	種類	助成措置 開始年	助成の内容		令和4年度実績	摘要
			定額助成 (円/個)	定率助成 (%)	上段：個数 下段：事業総額(円)	
福島市	コンポスト容器	平成4年		50% 限度額20,000円	102 個 311,500 円	密閉型(ぼかし)容器含む
	電動式 生ごみ処理機	平成7年		50% 限度額20,000円	58 機 995,900 円	
伊達市	コンポスト容器等	平成18年				平成29年度事業廃止
	電動式 生ごみ処理機	平成18年				平成29年度事業廃止
桑折町	コンポスト容器	平成5年		50%	96 個 522,200 円	密閉型(ぼかし)容器含む
国見町	制度なし					
川俣町	コンポスト容器等	平成14年		50% 限度額30,000円	4 個 51,700 円	
二本松市	制度なし					
大玉村	コンポスト容器	令和4年		66% (2/3) 限度額10,000円	2 個 11,254 円	令和4年度より新設
	電動処理機	令和4年		66% (2/3) 限度額40,000円	5 個 170,410 円	令和4年度より新設
本宮市	コンポスト容器	令和4年		66% (2/3) 限度額10,000円 (2個まで)	7 個 40,000 円	令和4年度より新設
	電動式 生ごみ処理機	令和4年		66% (2/3) 限度額40,000円	18 機 573,200 円	令和4年度より新設
郡山市	コンポスト容器	平成4年		2年間貸与し、 その後無償譲与	385 個	密閉型(ぼかし)容器含む
	電動式 生ごみ処理機	平成12年				平成26年度事業廃止
須賀川市	コンポスト容器	昭和61年		50% 限度額3,000円	24 個 65,700 円	
	電動式 生ごみ処理機	平成14年		50% 限度額20,000円	14 機 239,500 円	
鏡石町	コンポスト容器	平成9年		50% 限度額1,000円	0 個 0 円	
	電動式 生ごみ処理機	令和5年		50% 限度額20,000円	機 円	令和5年度より新設
天栄村	コンポスト容器	平成9年		50% 限度額3,000円	0 個 0 円	平成21年度要綱改正
	密閉型容器	平成9年		50% 限度額3,000円	0 機 0 円	平成21年度要綱改正
石川町	コンポスト容器	令和元年		50% 限度額5,000円	0 個 0 円	
	電動式、手動式 生ごみ処理機	令和元年		50% 限度額10,000円	1 機 9,000 円	
玉川村	制度なし					平成28年度事業廃止
平田村	制度なし					
浅川町	コンポスト容器	平成5年		50% 限度額30,000円	4 個 12,800 円	
	電動式 生ごみ処理機	平成11年		50% 限度額30,000円	0 機 0 円	
古殿町	コンポスト容器	平成5年		50% 限度額4,000円	0 個 0 円	
	電動式 生ごみ処理機	平成5年		50% 限度額20,000円 (非電動は17,000円)	2 機 26,200 円	
田村市	制度なし					
三春町	コンポスト容器	令和3年		50% 限度額5,000円	0 個 0 円	
	電動式 生ごみ処理機	令和3年		50% 限度額5,000円	0 機 0 円	
小野町	制度なし					
白河市	コンポスト容器	平成13年				平成30年度事業廃止
	電動式 生ごみ処理機	平成13年				平成30年度事業廃止

区分	種類	助成措置 開始年	助成の内容		令和4年度実績	摘要
			定額助成 (円/個)	定率助成 (%)	上段：個数 下段：事業総額(円)	
市町村 西郷村	生ごみ処理容器 (コンポスト等)	令和4年		50% 限度額2,000円	13 個 20,300 円	令和4年度より新設
	電動式 生ごみ処理機	令和4年		50% 限度額20,000円	7 個 98,100 円	令和4年度より新設
	コンポスト容器	平成3年				令和2年度事業廃止
泉崎村	制度なし					
中島村	コンポスト容器	平成4年		無償配布	2 個	
	電動式 生ごみ処理機	平成15年		50% 限度額30,000円	1 機 30,000 円	
矢吹町	電動式 生ごみ処理機	平成11年		50% 限度額25,000円	5 機 98,000 円	
棚倉町	制度なし					
矢祭町	制度なし					
塙町	制度なし					平成26年度事業廃止
鮫川村	制度なし					
会津若松市	電動式 生ごみ処理機	平成10年		50% 限度額20,000円	19 機 318,000 円	
	生ごみ処理容器 (コンポスト等)	平成23年		50% 限度額3,000円	22 機 55,600 円	
	家庭用堆肥枠	令和3年		50% 限度額3,000円	2 機 6,000 円	
磐梯町	コンポスト容器	平成12年		50% 限度額4,000円	0 個 0 円	H27年度以降受付停止中
	電動式 生ごみ処理機	平成12年		購入価格額 限度額40,000円	0 機 0 円	H27年度以降受付停止中
猪苗代町	コンポスト容器	平成6年		50% 限度額3,000円	1 個 3,000 円	
	電動式 生ごみ処理機	平成11年		33% 限度額20,000円	2 機 31,100 円	
会津坂下町	コンポスト容器	平成3年		50% 限度額4,500円	8 個 21,300 円	
	電動式 生ごみ処理機	平成11年		50% 限度額18,000円	5 機 81,000 円	
湯川村	コンポスト容器	平成3年		50% 限度額4,000円	10 個 40,000 円	
	電動式 生ごみ処理機	平成16年		50% 限度額30,000円	0 機 0 円	
柳津町	制度なし					
三島町	制度なし					
金山町	電動式 生ごみ処理機	令和4年		50% 限度額20,000円	1 個 20,000 円	令和4年度より新設
昭和村	制度なし					
会津美里町	コンポスト容器	平成17年		50% 限度額5,000円	5 個 16,700 円	
	電動式 生ごみ処理機	平成17年		50% 限度額50,000円	13 機 457,600 円	
喜多方市	制度なし					
北塩原村	制度なし					
西会津町	コンポスト容器	平成6年		50% 限度額2,000円	3 個 6,000 円	
	電動式 生ごみ処理機	平成11年		50% 限度額10,000円	0 機 0 円	
下郷町	制度なし					
南会津町	制度なし					
只見町	制度なし					
檜枝岐村	制度なし					村主体で生ごみ処理機を利用 しての全戸回収・処理を行 っているため制度等の重要 性が低い。

区分	種類	助成措置 開始年	助成の内容		令和4年度実績	摘要
			定額助成 (円/個)	定率助成 (%)	上段：個数 下段：事業総額(円)	
市町村 南相馬市	ｺﾝﾎﾞｽﾀ容器	昭和60年		50% 限度額3,000円	16 個 36,300 円	
	電動式 生ごみ処理機	平成8年		50% 限度額30,000円	28 機 764,300 円	
飯館村	制度なし					
相馬市	ｺﾝﾎﾞｽﾀ容器	平成4年		50% 限度額3,000円	11 個 30,700 円	
	電動式 生ごみ処理機	平成11年		50% 限度額30,000円	8 機 221,700 円	
新地町	ｺﾝﾎﾞｽﾀ容器	令和6年		50% 限度額5,000円		令和6年度より新設
広野町	ｺﾝﾎﾞｽﾀ容器	平成3年		50% 限度額10,000円	1 個 3,200 円	
	電動式 生ごみ処理機	平成3年		50% 限度額50,000円	0 機 0 円	
檜葉町	ｺﾝﾎﾞｽﾀ容器	平成5年		50% 限度額10,000円	3 個 10,555 円	
	電動式 生ごみ処理機	平成10年		0.5 限度額40,000円	3 機 120,000 円	
	家庭用堆肥枠	令和4年		50% 限度額10,000円	5 機 42,653 円	令和4年度より新設
富岡町	ｺﾝﾎﾞｽﾀ容器	平成9年		50% 限度額10,000円	1 個 10,000 円	
	電動式 生ごみ処理機	平成9年		50% 限度額40,000円	4 機 131,995 円	
川内村	ｺﾝﾎﾞｽﾀ容器	平成11年		50% 限度額2,000円	0 個 0 円	
	電動式 生ごみ処理機	平成11年		50% 限度額30,000円	0 機 0 円	
大熊町	ｺﾝﾎﾞｽﾀ容器	平成5年		50% 限度額50,000円	0 個 0 円	
	電動式 生ごみ処理機	平成5年		50% 限度額50,000円	0 機 0 円	
双葉町	ｺﾝﾎﾞｽﾀ容器	平成4年		50% 限度額3,000円	0 個 0 円	
	電動式 生ごみ処理機	平成10年		50% 限度額30,000円	0 機 0 円	
浪江町	ｺﾝﾎﾞｽﾀ容器	平成11年		50% 限度額30,000円	7 個 49,200 円	
	電動式 生ごみ処理機	平成11年		50% 限度額30,000円	3 機 85,000 円	
葛尾村	ｺﾝﾎﾞｽﾀ容器	平成7年		67% 限度額10,000円	0 個 0 円	
いわき市	ｺﾝﾎﾞｽﾀ容器	平成5年		50% 限度額3,000円	44 個 105,700 円	
	電動式 生ごみ処理機	平成10年		50% 限度額15,000円	15 機 193,400 円	

14 住民団体等による集団回収への援助措置実施状況

市町村	区分	援助措置開始年	援助内容			助成金算定基準
			助成金	物的援助	その他	
福島市		平成3年	○			5円/kg、年間交付額限度50万円
伊達市		平成18年	○			古紙類2円/kg
桑折町		平成6年	○			5円/kg(令和4年度に3円/kgから5円/kgに要綱改正)
国見町		平成4年	○			5円/kg(新聞紙、雑誌、紙バック、段ボール、ビール瓶、酒瓶、アルミ)
川俣町		令和6年	○			5円/kg(古紙類、繊維類、びん類、非鉄金属類)
二本松市		昭和61年	○			【資源回収団体補助】回数制 1,150円/回、重量制 3円/kg 【資源回収業者補助】回数制 3,000円/回、重量制 1.5円/kg
大玉村		平成10年	○			2円/kg
本宮市		平成6年	○			6円/kg
郡山市		昭和58年	○			5円/kg
須賀川市		昭和60年	○			5円/kg
鏡石町		平成2年	○			5円/kg
天栄村		平成9年	○			5円/kg
石川町		制度なし				
玉川村		制度なし				
平田村		制度なし				
浅川町		平成9年	○			基本額5,000円(年1回)+売上金額の30%(100円未満は切り捨て)
古殿町		制度なし				
田村市		平成17年	○			2円/kg
三春町		昭和62年	○			3円/kg ※瓶類については本数により重量換算する。
小野町		昭和63年	○			基本割額2,500円と売渡価格の4分の1に相当する額の合計額(1団体当たり上限3万円)
白河市		平成2年	○			3円/kg(ダンボール、新聞紙、雑誌、牛乳パック、アルミ缶、スチール缶)、空瓶3円/(一升瓶1本、ビール瓶2本、ジュース瓶3本)
西郷村		平成3年	○			5円/kg
泉崎村		平成27年	○			缶類:5円/kg、瓶類:5円/(1升1本・ビール2本・ジュース3本)、古紙類:3円/kg
中島村		制度なし				
矢吹町		平成3年	○			7円/kg
棚倉町		制度なし				
矢祭町		制度なし				
塙町		制度なし				
鮫川村		制度なし				
会津若松市		昭和59年	○			3円/kg、資源物保管庫設備補助(補助率1/2、上限100,000円)
磐梯町		平成3年	○			廃品回収物販売代金の20%(100円未満は切り捨て)
猪苗代町		平成9年	○			3,000円/回+2円/kg
会津坂下町		昭和60年	○			5円/kg
湯川村		平成6年	○			管内小中学校PTA:50,000円/3校
柳津町		制度なし				
三島町		制度なし				
金山町		制度なし				
昭和村		制度なし				
会津美里町		平成17年	○			アルミ缶8円/kg、ポロキレ9円/kg、リターナブル瓶7円/kg、新聞紙1円/kg、雑誌2円/kg、段ボール3円/kg、紙バック10円/kg、紙製容器包装10円/kg
喜多方市		昭和56年	○			古紙2円/kg
北塩原村		制度なし				
西会津町		平成7年	○			古紙類4.5円/kg
下郷町		制度なし				
南会津町		制度なし				
只見町		制度なし				
檜枝岐村		制度なし				
南相馬市		昭和60年	○			5円/kg
飯館村						(※福島第一原子力発電所の事故に伴い中止)
相馬市		平成3年	○			3円/kg
新地町		制度なし				
広野町		制度なし				
檜葉町		制度なし				
富岡町		平成9年	○			5円/kg
川内村		制度なし				
大熊町		平成5年	○			新聞・チラシ・コピー類7円/Kg、ダンボール6円/Kg、衣類2円/kg、雑誌類4円/Kg、ステンスチール・鉄くず類・その他の瓶/ガラス類1円/kg、牛乳パック・7リットル5円/kg、ビール瓶/一升瓶2円/本(現在は資源回収団体なし)
双葉町		制度なし				
浪江町		制度なし				
葛尾村		制度なし				
いわき市		制度なし				※市が市民に対し直接援助は行っていないが、市内古紙回収事業協同組合が各行政区に対し回収量に応じた買取金を支払っている。また、市は組合に対し回収量に応じ4円/kgの補助金を交付している。(行政区への市報奨金廃止:H18年度)
合計			32	0	0	

15 令和4年度一般廃棄物処理施設整備事業一覧（国費による助成事業）

番号	事業区分	事業主体	施設区分	施設規模	地域計画 期間	事業期間	国費の種類
1	継続	福島市	施設整備に関する計画支援事業 （エネルギー回収型廃棄物 処理施設）	-	H28-R4	H31-R4	循環型社会形成推進交付金
2	継続	郡山市	最終処分場	516,000m ³	R2-R6	R2-R4	循環型社会形成推進交付金
3	新規	郡山市	基幹的設備改良事業(1/3)	80t/5h	R2-R6	R4	循環型社会形成推進交付金
4	継続	郡山市	基幹的設備改良事業(1/3)	35t/5h	R2-R6	R3-R4	循環型社会形成推進交付金
5	新規	いわき市	施設整備に関する計画支援事業	-	R1-R5	R4	循環型社会形成推進交付金
6	継続	田村市	有機性廃棄物リサイクル 推進施設 （汚泥再生処理センター）	50 kl/日	H30-R4	R1-R4	循環型社会形成推進交付金
7	継続	田村市	マテリアルリサイクル推進施設 【田村市・小野町地域】	4 t/日	R1-R5	R3-R5	循環型社会形成推進交付金
8	継続	田村市	施設整備に関する計画支援 【田村地域】	-	H29-R4	R3-R4	循環型社会形成推進交付金
9	新規	南相馬市	最終処分場	250,000m ³	R1-R5	R1-R5	循環型社会形成推進交付金
10	継続	須賀川地方 保健環境組合	最終処分場	70,000m ³	R2-R6	R2-R5	循環型社会形成推進交付金
11	新規	喜多方地方広 域市町村圏組 合	施設整備に関する計画支援事業	-	R4-R9	R4-R5	循環型社会形成推進交付金
12	新規	会津若松地方 広域市町村圏 整備組合	エネルギー回収型廃棄物 処理施設	196 t/日	R3-R9	R3-R7	循環型社会形成推進交付金
13	継続	会津若松地方 広域市町村圏 整備組合	最終処分場	152,000m ³	R3-R9	R1-R4	循環型社会形成推進交付金
14	継続	双葉地方広域 市町村圏組合	エネルギー回収型廃棄物 処理施設	40 t/日	R1-R6	R3-R6	循環型社会形成推進交付金

16 令和4年度水洗化人口等の状況

(中 管 核 市 振 興 局)	市区町村名	総人口 (非水洗化人口+水洗化人口)										
		合計	非水洗化人口 (計画収集人口+自家処理人口)				水洗化人口 (公共下水道人口+コミュニティプラント人口+浄化槽人口)					
			合計	非水洗化率	計画収集人口	自家処理人口	合計	水洗化率(水洗化人口)	公共下水道人口	水洗化率(公共下水道)	コミュニティプラント人口	水洗化率(コミュニティプラント)
(人)	(人)	(%)	(人)	(人)	(人)	(%)	(人)	(%)	(人)	(%)		
	福島市	271,405	13,960	5.1	13,960	257,445	94.9	170,715	62.9			
1	伊達市	57,754	8,523	14.8	8,523	49,231	85.2	16,344	28.3			
1	桑折町	11,270	1,135	10.1	1,135	10,135	89.9	4,560	40.5			
1	国見町	8,303	341	4.1	341	7,962	95.9	4,135	49.8			
1	川俣町	12,065	161	1.3	161	11,904	98.7					
1	二本松市	52,319	1,121	2.1	1,121	51,198	97.9	14,618	27.9			
1	大玉村	8,717	449	5.2	449	8,268	94.8					
1	本宮市	29,835	1,683	5.6	1,683	28,152	94.4	14,550	48.8			
	郡山市	317,992	6,353	2.0	6,353	311,639	98.0	222,444	70.0			
2	須賀川市	74,749	8,674	11.6	8,674	66,075	88.4	33,147	44.3			
2	鏡石町	12,555	697	5.6	697	11,858	94.4	9,350	74.5			
2	天栄村	5,331	119	2.2	119	5,212	97.8					
2	石川町	14,197	325	2.3	325	13,872	97.7					
2	玉川村	6,353	245	3.9	245	6,108	96.1	2,262	35.6			
2	平田村	5,651	588	10.4	588	5,063	89.6					
2	浅川町	6,013	452	7.5	452	5,561	92.5	1,491	24.8	177	2.9	
2	古殿町	4,739	1,323	27.9	1,323	3,416	72.1					
2	田村市	34,452	4,663	13.5	4,663	29,789	86.5	9,449	27.4			
2	三春町	16,544	3,093	18.7	3,093	13,451	81.3	2,140	12.9			
2	小野町	9,372	432	4.6	432	8,940	95.4					
3	白河市	58,875	2,397	4.1	2,397	56,478	95.9	29,217	49.6			
3	西郷村	20,300	842	4.1	842	19,458	95.9	15,128	74.5			
3	泉崎村	6,228	30	0.5	30	6,198	99.5					
3	中島村	4,830	53	1.1	53	4,777	98.9					
3	矢吹町	16,980	652	3.8	652	16,328	96.2	10,000	58.9			
3	棚倉町	13,301	1,283	9.6	1,283	12,018	90.4	4,225	31.8			
3	矢祭町	5,377	327	6.1	327	5,050	93.9					
3	塙町	8,389	781	9.3	781	7,608	90.7	2,635	31.4			
3	鮫川村	3,047	545	17.9	545	2,502	82.1					
4	会津若松市	114,520	7,867	6.9	7,867	106,653	93.1	70,161	61.3			
4	磐梯町	3,303	278	8.4	278	3,025	91.6	1,736	52.6	125	3.8	
4	猪苗代町	13,196	2,416	18.3	2,416	10,780	81.7	5,547	42.0			
4	会津坂下町	14,813	4,047	27.3	4,047	10,766	72.7	3,066	20.7			
4	湯川村	3,096	368	11.9	368	2,728	88.1	1,292	41.7			
4	柳津町	3,050	1,012	33.2	1,012	2,038	66.8	856	28.1			
4	三島町	1,420	70	4.9	70	1,350	95.1					
4	金山町	1,788	371	20.7	371	1,417	79.3	135	7.6			
4	昭和村	1,157	107	9.2	107	1,050	90.8	652	56.4			
4	会津美里町	19,073	5,519	28.9	5,519	13,554	71.1	4,701	24.6			
4	喜多方市	45,320	11,767	26.0	11,767	33,553	74.0	14,315	31.6			
4	北塩原村	2,535	157	6.2	157	2,378	93.8	1,837	72.5			
4	西会津町	5,744	1,499	26.1	1,499	4,245	73.9	1,582	27.5			
5	下郷町	5,158	1,182	22.9	1,182	3,976	77.1					
5	南会津町	14,231	3,178	22.3	3,178	11,053	77.7	4,416	31.0			
5	只見町	3,889	58	1.5	58	3,831	98.5					
5	檜枝岐村	522				522	100.0	522	100.0			
6	南相馬市	57,797	2,760	4.8	2,760	55,037	95.2	30,398	52.6			
6	飯館村	4,767	1,190	25.0	1,190	3,577	75.0					
6	相馬市	33,500	5,251	15.7	5,251	28,249	84.3	17,322	51.7			
6	新地町	7,745	344	4.4	344	7,401	95.6	3,771	48.7			
6	広野町	4,678	457	9.8	457	4,221	90.2	2,986	63.8			
6	楢葉町	6,649				6,649	100.0	5,242	78.8			
6	富岡町	11,824	199	1.7	199	11,625	98.3	6,223	52.6			
6	川内村	2,378	441	18.5	441	1,937	81.5					
6	大熊町	10,036				10,036	100.0	5,193	51.7			
6	双葉町	5,563	5,563	100.0	5,563							
6	浪江町	15,702	1,845	11.8	1,845	13,857	88.2	5,534	35.2			
6	葛尾村	1,314	83	6.3	83	1,231	93.7					
	いわき市	325,730	13,786	4.2	13,786	311,944	95.8	175,472	53.9			
	合計	1,837,441	133,062	7.2	133,058	1,704,379	92.8	929,369	50.6	302	0.0	

【振興局管内ごとの再掲】

1	県北地方振興局管内 (福島市を除く)	180,263	13,413	7.4	13,413	166,850	92.6	54,207	30.1		
2	県中地方振興局管内 (郡山市を除く)	189,956	20,611	10.9	20,611	169,345	89.1	57,839	30.4	177	0.1
3	県南地方振興局管内	137,327	6,910	5.0	6,910	130,417	95.0	61,205	44.6		
4	会津地方振興局管内	229,015	35,478	15.5	35,475	193,537	84.5	105,880	46.2	125	0.1
5	南会津地方振興局管内	23,800	4,418	18.6	4,418	19,382	81.4	4,938	20.7		
6	相双地方振興局管内	161,953	18,133	11.2	18,133	143,820	88.8	76,669	47.3		

16 令和4年度水洗化人口等の状況

(中 核 市 振 興 局)	市区町村名				くみ取りし尿の手数料				浄化槽汚泥の手数料			
		集落排水 施設等人口 (人)	浄化槽人口 (人)	水洗化率(浄 化槽人口) (%)	従量制 ・ 回数制	定額制 (人頭制、 世帯制)	無料	実施してい ない	従量制 ・ 回数制	定額制 (人頭制、 世帯制)	無料	実施してい ない
	福島市	1,811	84,919	31.3				○				○
1	伊達市		32,887	56.9		○				○		
1	桑折町		5,575	49.5		○				○		
1	国見町		3,827	46.1	○				○			
1	川俣町		11,904	98.7				○				○
1	二本松市		36,580	69.9				○				○
1	大玉村	2,785	5,483	62.9	○				○			
1	本宮市		13,602	45.6				○				○
	郡山市	8,450	80,745	25.4		○			○			
2	須賀川市	9,875	23,053	30.8	○				○			
2	鏡石町		2,508	20.0				○				○
2	天栄村		5,212	97.8	○				○			
2	石川町		13,872	97.7	○				○			
2	玉川村		3,846	60.5	○				○			
2	平田村	1,503	3,560	63.0	○				○			
2	浅川町	62	3,831	63.7	○				○			
2	古殿町	2,110	1,306	27.6	○				○			
2	田村市		20,340	59.0	○				○			
2	三春町	2,073	9,238	55.8	○				○			
2	小野町		8,940	95.4	○				○			
3	白河市	14,825	12,436	21.1				○				○
3	西郷村	1,069	3,261	16.1				○				○
3	泉崎村	5,843	355	5.7				○				○
3	中島村	3,362	1,415	29.3				○				○
3	矢吹町	2,443	3,885	22.9				○				○
3	棚倉町	1,073	6,720	50.5	○				○			
3	矢祭町	501	4,549	84.6	○				○			
3	塙町	2,174	2,799	33.4	○				○			
3	鮫川村	397	2,105	69.1	○				○			
4	会津若松市	3,034	33,458	29.2	○							○
4	磐梯町	845	319	9.7	○				○			
4	猪苗代町	1,543	3,690	28.0	○				○			
4	会津坂下町		7,700	52.0				○				○
4	湯川村	917	519	16.8				○				○
4	柳津町	818	364	11.9	○				○			
4	三島町	460	890	62.7		○			○			
4	金山町	32	1,250	69.9				○				○
4	昭和村	303	95	8.2	○				○			
4	会津美里町		8,853	46.4				○				○
4	喜多方市	2,131	17,107	37.7	○				○			
4	北塩原村	256	285	11.2	○				○			
4	西会津町	2,663			○				○			
5	下郷町	161	3,815	74.0	○				○			
5	南会津町	1,922	4,715	33.1	○				○			
5	只見町	3,098	733	18.8	○				○			
5	檜枝岐村				○				○			
6	南相馬市	3,015	21,624	37.4				○				○
6	飯館村	362	3,215	67.4	○				○			
6	相馬市		10,927	32.6				○				○
6	新地町	971	2,659	34.3				○				○
6	広野町	334	901	19.3	○				○			
6	楢葉町		1,407	21.2	○				○			
6	富岡町	2,800	2,602	22.0	○				○			
6	川内村		1,937	81.5	○				○			
6	大熊町	1,140	3,703	36.9				○				○
6	双葉町				○				○			
6	浪江町	451	7,872	50.1	○				○			
6	葛尾村		1,231	93.7	○				○			
	いわき市	10,082	126,390	38.8				○				○
	合計	97,694	677,014	36.8	36	4		19	37	2		20

【振興局管内ごとの再掲】

1	県北地方振興局管内 (福島市を除く)	2,785	109,858	60.9	2	2		3	2	2		3
2	県中地方振興局管内 (郡山市を除く)	15,623	95,706	50.4	10			1	10			1
3	県南地方振興局管内	31,687	37,525	27.3	4			5	4			5
4	会津地方振興局管内	13,002	74,530	32.5	8	1		4	8			5
5	南会津地方振興局管内	5,181	9,263	38.9	4				4			
6	相双地方振興局管内	9,073	58,078	35.9	8			4	8			4

17 令和4年度し尿処理の状況

(中 核 市 振 興 局)	市区町村名	し尿収集量 (直営+委託+許可)									
		合計	直営 (し尿+浄化槽汚泥)			委託 (し尿+浄化槽汚泥)			許可 (し尿+浄化槽汚泥)		
			合計	し尿	浄化槽汚泥	合計	し尿	浄化槽汚泥	合計	し尿	浄化槽汚泥
	福島市	56,633						56,633	9,746	46,887	
1	伊達市	13,856						13,856	4,166	9,690	
1	桑折町	2,739						2,739	565	2,174	
1	国見町	1,956						1,956	392	1,564	
1	川俣町	8,431						8,431	1,383	7,048	
1	二本松市	24,929						24,929	3,149	21,780	
1	大玉村	3,923						3,923	283	3,640	
1	本宮市	12,157						12,157	1,139	11,018	
	郡山市	58,676						58,676	8,705	49,971	
2	須賀川市	17,568						17,568	1,727	15,841	
2	鏡石町	1,703						1,703	146	1,557	
2	天栄村	2,558						2,558	136	2,422	
2	石川町	9,426	1,521	1,479	42			7,905		7,905	
2	玉川村	2,913	250	250				2,663		2,663	
2	平田村	2,745	268	268				2,477		2,477	
2	浅川町	2,426	332	319	13			2,094		2,094	
2	古殿町	2,622						2,622	268	2,354	
2	田村市	11,960	11,960	3,023	8,937						
2	三春町	7,534	4,975	1,054	3,921	2,559		2,559			
2	小野町	5,066	5,066	923	4,143						
3	白河市	17,793						17,793	1,654	16,139	
3	西郷村	3,651						3,651	676	2,975	
3	泉崎村	1,491						1,491	259	1,232	
3	中島村	2,583						2,583	144	2,439	
3	矢吹町	4,763						4,763	769	3,994	
3	棚倉町	7,242	428		428			6,814	761	6,053	
3	矢祭町	3,638	616	333	283			3,022		3,022	
3	搦町	2,998	403	354	49			2,595		2,595	
3	鮫川村	1,789	15		15			1,774	165	1,609	
4	会津若松市	35,405				10,115	10,115	25,290	2,391	22,899	
4	磐梯町	1,203						1,203	358	845	
4	猪苗代町	4,298						4,298	1,841	2,457	
4	会津坂下町	9,004						9,004	3,981	5,023	
4	湯川村	1,318						1,318	445	873	
4	柳津町	1,333						1,333	532	801	
4	三島町	1,589						1,589	156	1,433	
4	金山町	2,153						2,153	479	1,674	
4	昭和村	340						340	36	304	
4	会津美里町	9,903						9,903	4,114	5,789	
4	喜多方市	23,418						23,418	7,608	15,810	
4	北塩原村	452						452	162	290	
4	西会津町	3,289						3,289	706	2,583	
5	下郷町	5,295						5,295	1,075	4,220	
5	南会津町	10,434						10,434	2,560	7,874	
5	只見町	1,291	1,291	174	1,117						
5	檜枝岐村	72						72	13	59	
6	南相馬市	22,898						22,898	1,079	21,819	
6	飯館村	1,201						1,201	254	947	
6	相馬市	10,470						10,470	1,815	8,655	
6	新地町	2,650						2,650	582	2,068	
6	広野町	2,264						2,264	105	2,159	
6	檜葉町	1,178						1,178	175	1,003	
6	富岡町	1,601						1,601	277	1,324	
6	川内村	956						956	140	816	
6	大熊町	2,255						2,255	726	1,529	
6	双葉町	1,043						1,043	652	391	
6	浪江町	1,689						1,689	423	1,266	
6	葛尾村	546						546	75	471	
	いわき市	120,576						120,576	17,323	103,253	
	合計	575,893	27,125	8,177	18,948	12,674	10,115	2,559	536,094	86,316	449,778

【振興局管内ごとの再掲】

1	県北地方振興局管内 (福島市を除く)	67,991						67,991	11,077	56,914	
2	県中地方振興局管内 (郡山市を除く)	66,521	24,372	7,316	17,056	2,559		2,559	39,590	2,277	37,313
3	県南地方振興局管内	45,948	1,462	687	775				44,486	4,428	40,058
4	会津地方振興局管内	93,705				10,115	10,115		83,590	22,809	60,781
5	南会津地方振興局管内	17,092	1,291	174	1,117				15,801	3,648	12,153
6	相双地方振興局管内	48,751							48,751	6,303	42,448

17 令和4年度し尿処理の状況

(中 核 市 振 興 局 除 く)	市区町村名	し尿処理量 (し尿+浄化槽汚泥+自家処理量)									
		合計	し尿			浄化槽汚泥			自家処理量 (し尿+浄化槽汚泥)		
			合計	し尿処理施設等	下水道投入	合計	し尿処理施設等	下水道投入	合計	し尿	浄化槽汚泥
	福島市	56,633	9,746	9,746		46,887	46,887				
1	伊達市	13,856	4,166	4,166		9,690	9,690				
1	桑折町	2,739	565	565		2,174	2,174				
1	国見町	1,956	392	392		1,564	1,564				
1	川俣町	8,431	1,383	1,383		7,048	7,048				
1	二本松市	24,929	3,149	3,149		21,780	21,780				
1	大玉村	3,923	283	283		3,640	3,640				
1	本宮市	12,157	1,139	1,139		11,018	11,018				
	郡山市	58,676	8,705	8,705		49,971	49,971				
2	須賀川市	17,568	1,727	1,727		15,841	15,841				
2	鏡石町	1,703	146	146		1,557	1,557				
2	天栄村	2,558	136	136		2,422	2,422				
2	石川町	9,426	1,479	1,479		7,947	7,947				
2	玉川村	2,913	250	250		2,663	2,663				
2	平田村	2,745	268	268		2,477	2,477				
2	浅川町	2,426	319	319		2,107	2,107				
2	古殿町	2,622	268	268		2,354	2,354				
2	田村市	11,960	3,023	3,023		8,937	8,937				
2	三春町	7,534	1,054	1,054		6,480	6,480				
2	小野町	5,066	923	923		4,143	4,143				
3	白河市	17,793	1,654	1,654		16,139	16,139				
3	西郷村	3,651	676	676		2,975	2,975				
3	泉崎村	1,491	259	259		1,232	1,232				
3	中島村	2,583	144	144		2,439	2,439				
3	矢吹町	4,763	769	769		3,994	3,994				
3	棚倉町	7,242	761	761		6,481	6,481				
3	矢祭町	3,638	333	333		3,305	3,305				
3	瑞町	2,998	354	354		2,644	2,644				
3	鮫川村	1,789	165	165		1,624	1,624				
4	会津若松市	35,405	12,506	12,506		22,899	22,899				
4	磐梯町	1,203	358	358		845	845				
4	猪苗代町	4,298	1,841	1,841		2,457	2,457				
4	会津坂下町	9,004	3,981	3,981		5,023	5,023				
4	湯川村	1,320	445	445		873	873	2	2		
4	柳津町	1,333	532	532		801	801				
4	三島町	1,589	156	156		1,433	1,433				
4	金山町	2,153	479	479		1,674	1,674				
4	昭和村	340	36	36		304	304				
4	会津美里町	9,903	4,114	4,114		5,789	5,789				
4	喜多方市	23,418	7,608	7,608		15,810	15,810				
4	北塩原村	452	162	162		290	290				
4	西会津町	3,289	706	706		2,583	2,583				
5	下郷町	5,295	1,075	1,075		4,220	4,220				
5	南会津町	10,434	2,560	2,560		7,874	7,874				
5	只見町	1,291	174	174		1,117	1,117				
5	檜枝岐村	72	13		13	59		59			
6	南相馬市	22,898	1,079	1,079		21,819	21,819				
6	飯館村	1,201	254	254		947	947				
6	相馬市	10,470	1,815	1,815		8,655	8,655				
6	新地町	2,650	582	582		2,068	2,068				
6	広野町	2,264	105	105		2,159	2,159				
6	檜葉町	1,178	175	175		1,003	1,003				
6	富岡町	1,601	277	277		1,324	1,324				
6	川内村	956	140	140		816	816				
6	大熊町	2,255	726	726		1,529	1,529				
6	双葉町	1,043	652	652		391	391				
6	浪江町	1,689	423	423		1,266	1,266				
6	葛尾村	546	75	75		471	471				
	いわき市	120,577	17,323	17,323		103,253	103,253	1	1		
	合計	575,896	104,608	104,595	13	471,285	471,226	59	3	3	

【振興局管内ごとの再掲】

1	県北地方振興局管内 (福島市を除く)	67,991	11,077	11,077		56,914	56,914			
2	県中地方振興局管内 (郡山市を除く)	66,521	9,593	9,593		56,928	56,928			
3	県南地方振興局管内	45,948	5,115	5,115		40,833	40,833			
4	会津地方振興局管内	93,707	32,924	32,924		60,781	60,781	2	2	
5	南会津地方振興局管内	17,092	3,822	3,809	13	13,270	13,211	59		
6	相双地方振興局管内	48,751	6,303	6,303		42,448	42,448			

17 令和4年度し尿処理の状況

(中 核 市 振 興 局)	市区町村名	処理残渣搬 出量 (t)	し尿処理施設からの処理量					し尿処理施設・処理後の残渣			資源化量 (t)		
			合計 (t)	し尿処理施 設内の焼却 (t)	ごみ焼却施 設 (t)	下水道処理 施設 (t)	直接埋立 (t)	その他の搬 出処理 (t)	合計 (t)	し尿処理施 設内の焼却 (t)		ごみ焼却施 設 (t)	
	福島市	1,175	1,175		1,164			1	10	75		75	
1	伊達市	887	887		887					113		113	
1	桑折町	175	175		175					22		22	
1	国見町	125	1,564	1,564						125	125		
1	川俣町	263	263		257				6	26		26	
1	二本松市	33	33		33					11		11	62
1	大玉村	6	6		6					6		6	10
1	本宮市	16	16		16					5		5	30
	郡山市	2,425	2,425		2,425								
2	須賀川市	1,153	1,121		1,121					32	32		
2	鏡石町	112	109		109					3	3		
2	天栄村	168	163		163					5	5		
2	石川町	61	61						61				
2	玉川村	19	19						19				
2	平田村	18	18						18				
2	浅川町	16	16						16				
2	古殿町	17	17						17				
2	田村市	5	5		5								
2	三春町	2	2		2								
2	小野町	2	2		2								
3	白河市	1,044	1,044		1,044								
3	西郷村	214	214		214								
3	泉崎村	87	87		87								
3	中島村	152	152		152								
3	矢吹町	279	279		279								
3	棚倉町												267
3	矢祭町												128
3	璃町												122
3	鮫川村												64
4	会津若松市												1,315
4	磐梯町												45
4	猪苗代町												160
4	会津坂下町												334
4	湯川村												49
4	柳津町												49
4	三島町												59
4	金山町												80
4	昭和村												13
4	会津美里町												368
4	喜多方市	43								43	43		
4	北塩原村	1	452	452						1	1		
4	西会津町	7								7	7		
5	下郷町	8	265	265						8	8		
5	南会津町												
5	只見町		1,291	1,291									
6	檜枝岐村												
6	南相馬市	52	520	520						52	52		
6	飯館村												
6	相馬市	116	116		116								
6	新地町												
6	広野町												
6	楡葉町												
6	富岡町												
6	川内村												
6	大熊町												
6	双葉町												
6	浪江町												
6	葛尾村												
	いわき市	1,889	1,889		1,889								
	合計	10,570	14,386	4,092	10,146			1	147	534	276	258	3,155

【振興局管内ごとの再掲】

1	県北地方振興局管内 (福島市を除く)	1,505	2,944	1,564	1,374			6	308	125	183	102
2	県中地方振興局管内 (郡山市を除く)	1,573	1,533		1,402			131	40	40		
3	県南地方振興局管内	1,776	1,776		1,776							581
4	会津地方振興局管内	51	452	452					51	51		2,472
5	南会津地方振興局管内	8	1,556	1,556					8	8		
6	相双地方振興局管内	168	636	520	116				52	52		

第3編

資料編

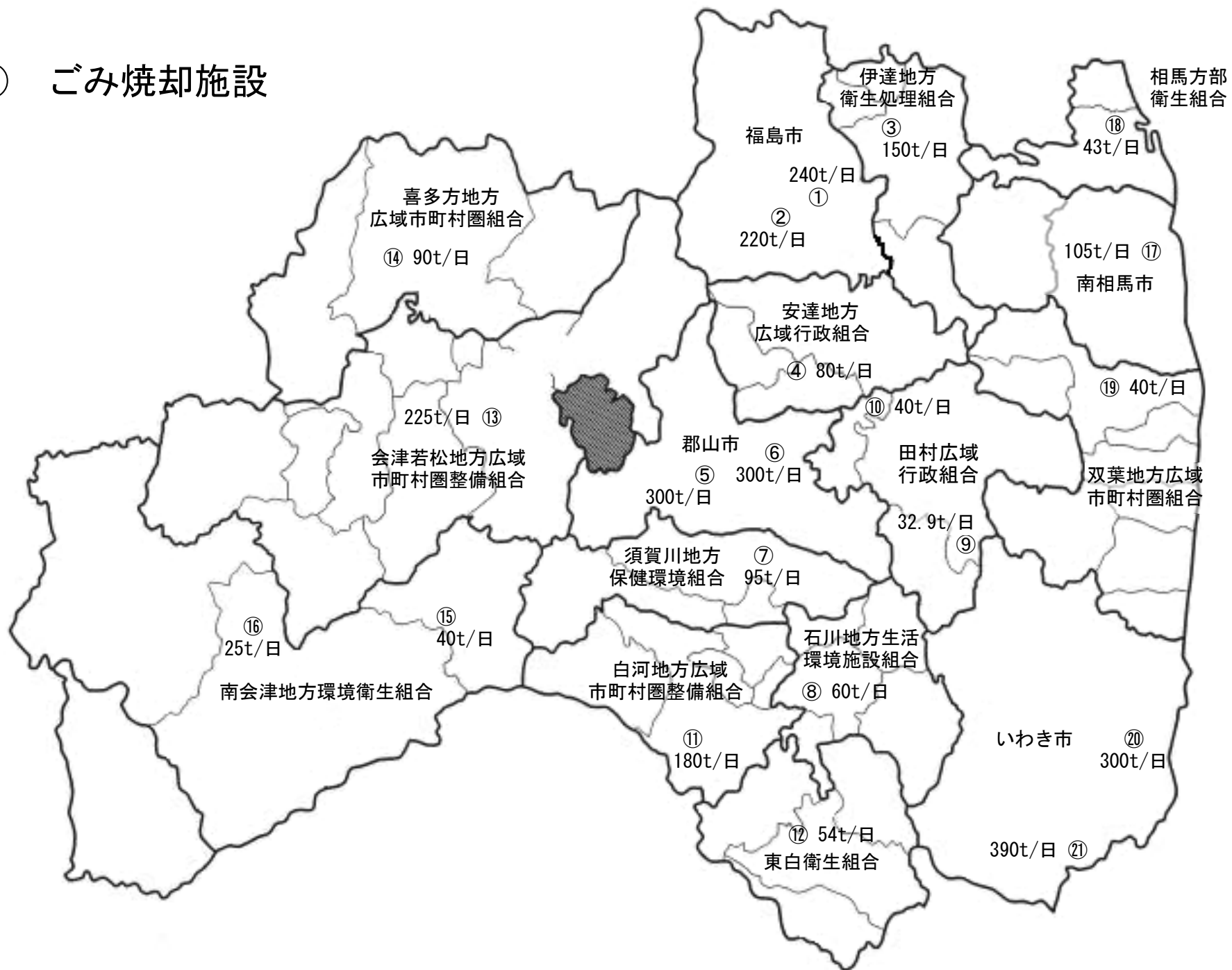
1 一般廃棄物処理施設の状況

①ごみ焼却施設

(令和5年3月31日現在)

番号	地方公共団体名	施設名	所在地	電話番号	処理方式	炉型式	処理能力 (t/日)	炉数	使用開始年度	余熱利用の状況	発電能力 (kW)	発電効率 (%)	年間総発電量 (MWh)	排ガス処理	灰処理設備の有無		施工業者	運転管理体制	年間処理量 (t/年度)	年間資源化量 (t/年度)	産業廃棄物の搬入の有無	一般廃棄物の割合 (%)
															主灰	飛灰						
1	福島市	あぶくまクリーンセンター	福島市渡利字梅ノ木畑1-1	024-531-6662	ストーカ式(可動)	全連続運転	240	2	1988	場内蒸気、発電(場内利用)、場外蒸気	800	2.6	2,058	バグフィルター	無し	薬剤処理	三菱重工(株)	一部委託	33,319	0	無し	
2	福島市	あらかわクリーンセンター	福島市仁井田字北原1-1	024-545-4363	ストーカ式(可動)	全連続運転	220	2	2008	場内温水、場内蒸気、発電(場内利用)、場外温水、発電(場外利用)	5,100	18.8	27,547	バグフィルター	熔融処理	薬剤処理、熔融処理	株往原製作所	委託	59,190	2,862	無し	
3	伊達地方衛生処理組合	清掃センターごみ焼却施設	伊達市保原町字西新田1-1	024-582-2051	ストーカ式(可動)	全連続運転	150	3	1995	場内温水				電気集じん機	無し	薬剤処理	川崎重工(株)	委託	34,496	0	無し	
4	安達地方広域行政組合	もとみやクリーンセンター(焼却)	本宮市本宮字作田113	0243-33-5499	ストーカ式(可動)	全連続運転	80	2	2003	場内温水				バグフィルター	その他	セメント固化、薬剤処理	三菱重工(株)	委託	24,034	142	無し	
5	郡山市	河内クリーンセンター	郡山市逢瀬町河内字西午房沢59	024-957-2761	ストーカ式(可動)	全連続運転	300	2	1984	場内温水、場内蒸気、発電(場内利用)、場外温水、発電(場外利用)	1,700	6.1	10,350	バグフィルター	無し	セメント固化、薬剤処理	川崎重工(株)	委託	58,883	0	有り	94.0
6	郡山市	富久山クリーンセンター	郡山市富久山町福原字北畑1-2	024-932-3152	ストーカ式(可動)	全連続運転	300	2	1996	場内温水、場内蒸気、発電(場内利用)、発電(場外利用)	1,995	8.6	14,258	バグフィルター	無し	セメント固化、薬剤処理	川崎重工(株)	委託	71,836	0	有り	95.6
7	須賀川地方保健環境組合	須賀川地方衛生センターごみ処理施設	須賀川市森宿字ビワノ首43-1	0248-73-4515	ストーカ式(可動)	全連続運転	95	2	2019	発電(場内利用)	1,990	18.0	14,096	バグフィルター	無し	薬剤処理	川崎重工(株)	委託	28,082	0	無し	
8	石川地方生活環境施設組合	石川地方生活環境施設組合ごみ焼却施設	石川郡石川町大字沢井字川井255	0247-26-2784	ストーカ式(可動)	全連続運転	60	2	1985	無し				バグフィルター	無し	薬剤処理	三機工業(株)	直営	9,683	0	無し	
9	田村広域行政組合	田村東部環境センター	田村市滝根町広瀬字矢次臣48-29	0247-78-2723	ストーカ式(可動)	バッチ運転	32.9	2	1996	場内温水、その他				バグフィルター	無し	薬剤処理	ユニテカ(株)	委託	5,307	0	無し	
10	田村広域行政組合	田村西部環境センター	田村郡三春町大字富沢字細内1	0247-61-2311	ストーカ式(可動)	全連続運転	40	1	2006	場内温水、場内蒸気、場外温水				バグフィルター	無し	薬剤処理	日立造船(株)	委託	11,723	0	無し	
11	白河地方広域市町村圏整備組合	西白河地方クリーンセンター	白河市亀石1	0248-28-3558	ストーカ式(可動)	全連続運転	180	2	1995	場内温水				バグフィルター	無し	薬剤処理	株タクマ	一部委託	34,158	0	無し	
12	東白衛生組合	東白クリーンセンターごみ処理施設	東白川郡塙町大字上洪井字岩下18-7	0247-43-0378	ストーカ式(可動)	全連続運転	54	2	1987	場内温水				バグフィルター	無し	薬剤処理	株クボタ	委託	9,260	0	無し	
13	会津若松地方広域市町村圏整備組合	環境センターごみ焼却処理施設	会津若松市神指町大字南四合字深川西292-2	0242-27-9004	ストーカ式(可動)	全連続運転	225	3	1988	場内温水、場外温水				バグフィルター	無し	セメント固化、薬剤処理	川崎重工(株)	委託	60,901	0	有り	99.0
14	喜多方地方広域市町村圏組合	環境センター山都工場	喜多方市山都町小舟寺字二ノ坂山乙2619-1	0241-38-3005	ストーカ式(可動)	全連続運転	90	2	1991	場内温水、場外温水				バグフィルター	無し	セメント固化	昭和エンゾー(株)	直営	15,816	80	無し	
15	南会津地方環境衛生組合	東部クリーンセンター	南会津郡下郷町大字落合字下川原138-1	0241-67-3820	ストーカ式(可動)	全連続運転	40	2	1992	場内温水				バグフィルター	無し	薬剤処理	日本鋼管(株)	直営	5,047	0	無し	
16	南会津地方環境衛生組合	西部クリーンセンター	南会津郡南会津町山口字下荒町2172-26	0241-72-2639	ストーカ式(可動)	バッチ運転	25	2	1995	場内温水				電気集じん機	無し	薬剤処理	日本鋼管(株)	直営	2,847	0	無し	
17	南相馬市	クリーン原町センター	南相馬市原町区上北高平字東高松37-13	0244-24-0063	ストーカ式(可動)	全連続運転	105	2	1988	無し				バグフィルター	無し	薬剤処理	三機工業(株)	直営	21,309	9	無し	
18	相馬市	太陽クリーンセンター	相馬市光陽三丁目2番17	0244-35-5637	ストーカ式(可動)	全連続運転	43	2	2012	場内温水、その他				バグフィルター	無し	薬剤処理	タクマ	委託	9,684	0	無し	
19	双葉地方広域市町村圏組合	北部衛生センター	双葉郡浪江町大字空原字於喜津4-1	0240-35-5454	ストーカ式(可動)	バッチ運転	40	2	1994	無し				バグフィルター	無し	薬剤処理	川崎重工(株)	一部委託	6,684	0	無し	
20	いわき市	北部清掃センター	いわき市平上片寄大平23	0246-34-2301	ストーカ式(可動)	全連続運転	300	2	1981	場内温水、発電(場内利用)、場外温水	160	1.7	876	バグフィルター	無し	その他	三菱重工(株)	委託	26,605	3,494	無し	
21	いわき市	南部清掃センター	いわき市泉町下川境ノ町63	0246-56-7963	ストーカ式(可動)	全連続運転	390	3	2000	場内温水、場内蒸気、発電(場内利用)、場外温水	3,500	10.8	26,040	バグフィルター	その他	その他	三菱重工(株)	委託	77,986	8,362	無し	
合計							3,010	44			15,245		95,225						606,850	14,949		

① ごみ焼却施設



②粗大ごみ処理施設

(令和5年3月31日現在)

番号	地方公共団体名	施設名	所在地	電話番号	処理方式	処理能力 (t/日)	使用開始 年度	施工業者	運転 管理体制	処理対象廃棄物	年間 処理量 (t/年度)	資源 回収量 (t/年度)	資源		産業廃棄物 搬入の有無	一般廃棄物 の割合 (%)
													回収量	搬出量		
1	福島市	あらかわクリーンセンター 資源化工場	福島市仁井田字北原 1-1	024-545- 4363	併用	60	1999	川崎重工業(株)	一部 委託	粗大ごみ, 不燃ご み, 資源ごみ	6,278	2,862		○	無し	
2	伊達地方 衛生処理組合	伊達地方衛生処理組合 粗大ごみ処理施設	伊達市保原町字西新田 1-1	024-582- 2051	併用	20	2012	メウオク(株)	委託	粗大ごみ, 不燃ご み, 資源ごみ	5,025	1,325			無し	
3	安達地方 広域行政組合	もとみやクリーンセンター (粗大)	本宮市本宮字作田113	0243-33- 5499	併用	18.6	2003	三菱重工業(株)	委託	粗大ごみ, 不燃ご み, 可燃ごみ, 資源 ごみ	1,140	310		○	無し	
4	郡山市	河内クリーンセンター	郡山市逢瀬町河内 字西午房沢59	024-957- 2761	併用	70	1984	川崎重工業(株)	委託	粗大ごみ, 不燃ご み	3,505	1,254		○	無し	
5	郡山市	富久山クリーンセンター	郡山市富久山町福原 字北畑1-2	024-932- 3152	併用	80	1996	川崎重工業(株)	一部 委託	粗大ごみ, 不燃ご み, 資源ごみ	2,884	1,953		○	無し	
6	石川地方 生活環境施設組合	石川地方生活環境施設組合 粗大ごみ処理施設	石川郡石川町大字山形 字大下510	0247-26- 7500	併用	24	2002	川崎重工業(株)	委託	粗大ごみ, 不燃ご み, 資源ごみ	1,708	1,186		○	無し	
7	田村広域行政組合	田村東部環境センター	田村市滝根町広瀬 字矢大臣48-29	0247-78- 2723	併用	9	1996	エチカ(株)	委託	粗大ごみ, 不燃ご み, 資源ごみ	818				無し	
8	白河地方広域 市町村圏整備組合	西白河地方 リサイクルプラザ	白河市亀石1	0248-28- 3558	併用	38	2004	住友金属工業(株)	一部 委託	粗大ごみ, 不燃ご み, その他, 資源ご み	5,676	3,040		○	無し	
9	会津若松地方広域 市町村圏整備組合	環境センター ごみ破碎処理施設	会津若松市神指町 大字南四合字深川西 292-2	0242-27- 9004	併用	50	1978	三菱重工業(株)	委託	粗大ごみ, 不燃ご み, 資源ごみ	3,391	238		○	有り	85.0
10	喜多方地方 広域市町村圏組合	粗大ごみ処理施設	喜多方市山都町小舟寺 字二ノ坂山乙 2619-1	0241-38- 3005	破碎	40	1995	昭和エンジニアリング (株)	一部 委託	粗大ごみ, 不燃ご み, 資源ごみ	1,648	316	○		無し	
11	南会津地方 環境衛生組合	東部クリーンセンター	南会津郡下郷町大字落合 字下川原138-1	0241-67- 3820	破碎	20	1992	日本鋼管(株)	直営	粗大ごみ, 不燃ご み, その他, 混合 (未分別)ごみ	911	347		○	無し	
12	南相馬市	クリーン原町センター	南相馬市原町区上北高平 字東高松37-13	0244-24- 0063	破碎	30	1989	三機工業(株)	直営	粗大ごみ, 不燃ご み, 資源ごみ	1,572	401		○	無し	
13	双葉地方広域 市町村圏組合	南部衛生センター 粗大ごみ処理施設	双葉郡檜葉町大字上繁岡 字山神160-2	0240-25- 4609	併用	24	1991	富士電機総設(株)	一部 委託	粗大ごみ, 不燃ご み, 資源ごみ	526	281	○		無し	
合計						484					35,082	13,513	597	11,591		

処理方式

破碎：可燃性粗大ごみの破碎

併用：可燃性及び不燃性ごみの破碎

② 粗大ごみ処理施設

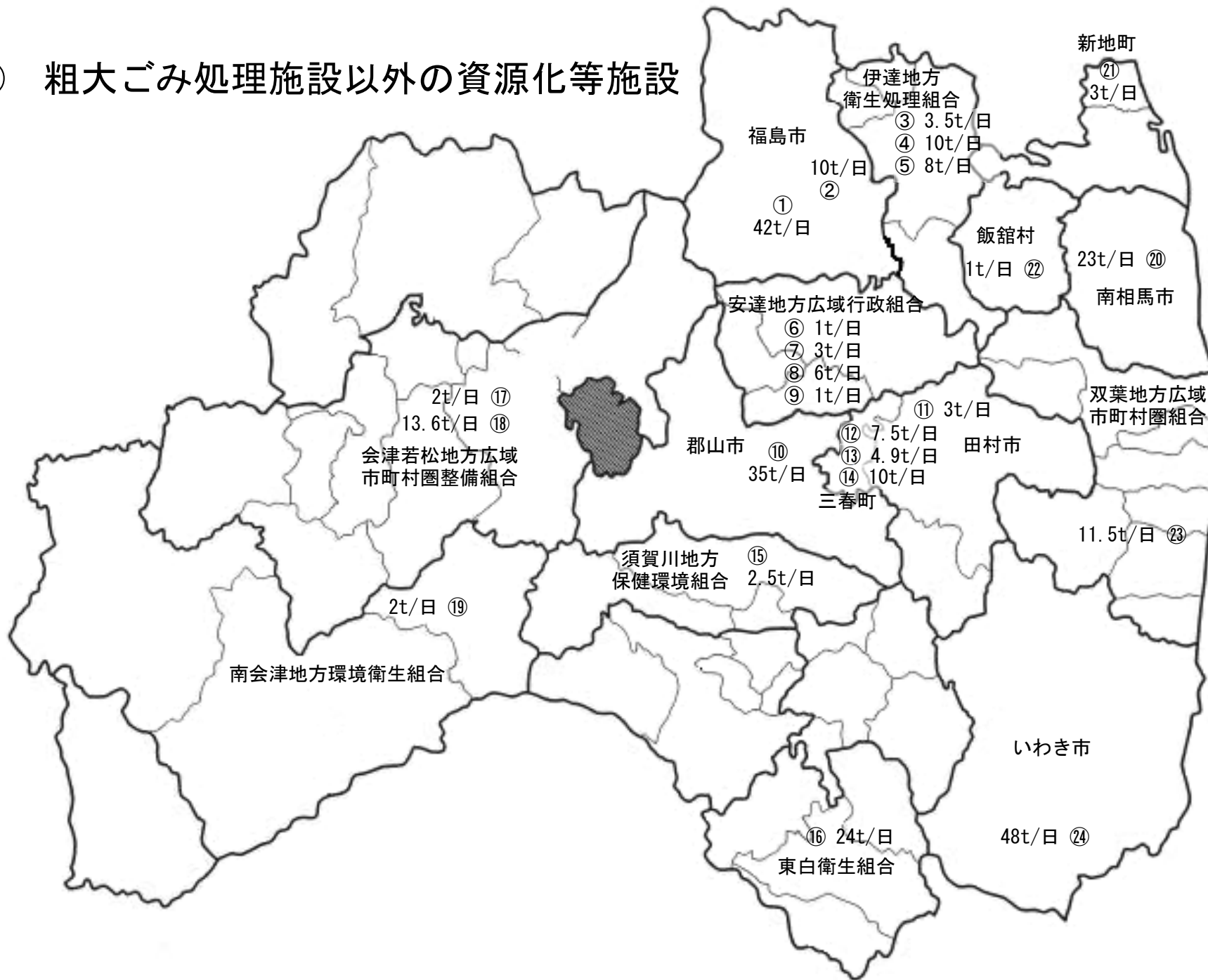


③粗大ごみ処理施設以外の資源化等施設

(令和5年3月31日現在)

番号	地方公共団体名	施設名	所在地	電話番号	処理能力 (t/日)	使用開始年度	施工業者	運転管理体制	処理対象廃棄物	処理内容	年間処理量 (t/年度)	年間資源回収量 (t/年度)	産業廃棄物搬入の有無	一般廃棄物の割合 (%)	備考
1	福島市	あらかわクリーンセンター資源化工場	福島市仁井田字北原1-1	024-545-4363	42	1999	川崎重工業㈱	一部委託	金属類、ガラス類、ペットボトル	選別、圧縮・梱包	3,184	1,813	有り	98.0	
2	福島市	あぶくまクリーンセンター資源化工場	福島市渡利字梅ノ木畑1-1	024-531-6662	10	2004	三菱レーヨンエンジニアリング㈱	一部委託	プラスチック	選別、圧縮・梱包	1,914	1,940	無し		
3	伊達地方衛生処理組合	伊達地方衛生処理組合清掃センター ペットボトル・びん類処理資源化施設 (ペットボトル)	伊達市保原町字西新田1-1	024-582-2051	3.5	2002	㈱山崎組	委託	ペットボトル	選別、圧縮・梱包	274	262	無し		
4	伊達地方衛生処理組合	伊達地方衛生処理組合清掃センター ペットボトル・びん類処理資源化施設 (びん類)	伊達市保原町字西新田1-1	024-582-2051	10	2002	㈱山崎組	委託	ガラス類	選別	685	669	無し		
5	伊達地方衛生処理組合	伊達地方衛生処理組合清掃センター 廃プラスチック処理資源化施設	伊達市保原町字東新田1-1	024-582-2051	8	2005	富士電機システムズ㈱・遠藤建設㈱	委託	プラスチック	選別、圧縮・梱包	538	399	無し		
6	安達地方広域行政組合	もともやクリーンセンター リサイクルプラザ (PET)	本宮市本宮字作田113	0243-33-5499	1	2003	三菱重工業㈱	委託	ペットボトル	選別、圧縮・梱包	259	259	無し		
7	安達地方広域行政組合	リサイクルセンター (缶)	本宮市本宮字作田113	0243-33-5499	3	2010	㈱協和エクシオ	委託	金属類	選別、圧縮・梱包	316	316	無し		
8	安達地方広域行政組合	リサイクルセンター (プラスチック容器包装)	本宮市本宮字作田113	0243-33-5499	6	2010	㈱協和エクシオ	委託	プラスチック	選別、圧縮・梱包	477	477	無し		
9	安達地方広域行政組合	リサイクルセンター (小型家電選別処理施設)	本宮市本宮字作田113	0243-33-5499	1	2017	㈱園分木材工業・ ㈱ウイズウェストジャパン	委託	その他資源ごみ	選別	24	24	無し		
10	郡山市	郡山市富久山クリーンセンター リサイクルプラザ	郡山市富久山町福原字北畑1-2	024-932-3152	35	2000	建築主体：金田建設・清水建設JV プラント設備：川崎重工業㈱	一部委託	ガラス類、ペットボトル、プラスチック	選別、圧縮・梱包	4,258	3,422	無し		
11	田村市	田村市船引清掃センター	田村市船引町大倉字後田43	0247-84-2840	3	1986	㈱高橋製作所	委託	金属類、ガラス類、不燃ごみ	選別	679	679	無し		
12	三春町	空缶選別圧縮施設	田村郡三春町字沼之倉60-1	0247-62-6123	7.5	1997	新明和工業㈱	委託	金属類	選別、圧縮	50	50	無し		
13	三春町	沼之倉第2埋立地前処理施設	田村郡三春町字沼之倉60-1	0247-62-6123	4.9	1998	日立金属㈱	委託	不燃ごみ、粗大ごみ	選別、破砕	502	47	無し		
14	三春町	清掃センター資源ごみストックヤード	田村郡三春町字沼之倉60-1	0247-62-6123	10	1995	只野組	委託	紙類、金属類、ガラス類、その他資源ごみ、ペットボトル、 プラスチック、布類	選別、圧縮・梱包	1,211	809	無し		
15	須賀川地方保健環境組合	資源物ストックヤード施設	須賀川市森宿字ピワノ首43-1	0248-73-4515	2.5	2000	篠沢建設工業㈱	委託	ペットボトル、プラスチック	圧縮・梱包	266	266	無し		
16	東白衛生組合	東白衛生組合東白クリーンセンター 不燃物破砕処理施設	東白川郡塙町大字上洪平字岩下 18-7	0247-43-0378	24	1987	富士電機総設㈱	直営	金属類、ガラス類、ペットボトル、プラスチック、不燃ごみ	選別、圧縮・梱包	898	549	無し		
17	会津若松地方広域市町村圏整備組合	環境センターリサイクルセンター	会津若松市神指町大字南四合 字深川西292-2	0242-27-9004	2	1998	鈴木総合建設㈱	委託	ペットボトル	圧縮・梱包	434	434	無し		
18	会津若松地方広域市町村圏整備組合	環境センターリサイクルセンター (ヤード)	会津若松市神指町大字南四合 字深川西292-2	0242-27-9004	13.6	2005	建築：秋山ユアピス建設㈱ 機械設備：若松ガス化学工業㈱ 電気設備：㈱萩生田電設	委託	プラスチック	圧縮・梱包	1,271	1,271	無し		
19	南会津地方環境衛生組合	東部クリーンセンター	南会津郡下郷町大字落合字下川原 138-1	0241-67-3820	2	2006	日東イシダ㈱	直営	紙類、その他資源ごみ、ペットボトル、プラスチック	圧縮・梱包	718	229	無し		
20	南相馬市	クリーン原町センター (リサイクルプラザ)	南相馬市原町区上北高平字東高松 37-1	0244-24-0063	23	2000	㈱栗本鐵工所	直営	紙類、金属類、ガラス類、ペットボトル、プラスチック	選別、圧縮・梱包	1,343	1,098	無し		
21	新地町	資源化処理施設	相馬郡新地町大字福田字北原 154-1	0244-62-2116	3	1994	鐘通エンパイロメント㈱	直営	金属類、ガラス類、ペットボトル	選別、圧縮・梱包	140	140	無し		
22	飯館村	飯館村リサイクルセンター	相馬郡飯館村小宮字沼平560	0244-42-1588	1	1998	㈱英工務店	直営	金属類、ペットボトル、プラスチック	選別	62	62	無し		
23	双葉地方広域市町村圏組合	南部衛生センターリサイクルプラザ	双葉郡楢葉町大字繁岡字山神 160-2	0240-25-4609	11.5	2005	富士重工業㈱テクノロジータカンパニー	一部委託	紙類、金属類、ペットボトル	選別、圧縮・梱包	336	73	無し		
24	いわき市	リサイクルプラザクリンビーの家	いわき市渡辺町中釜戸字大石沢 24-1	0246-56-3651	48	1997	三菱レイヨン・エンジニアリング㈱	一部委託	金属類、ガラス類、ペットボトル、プラスチック	選別、圧縮・梱包	7,442	7,058	無し		
合計					275.5						27,281	22,346			

③ 粗大ごみ処理施設以外の資源化等施設

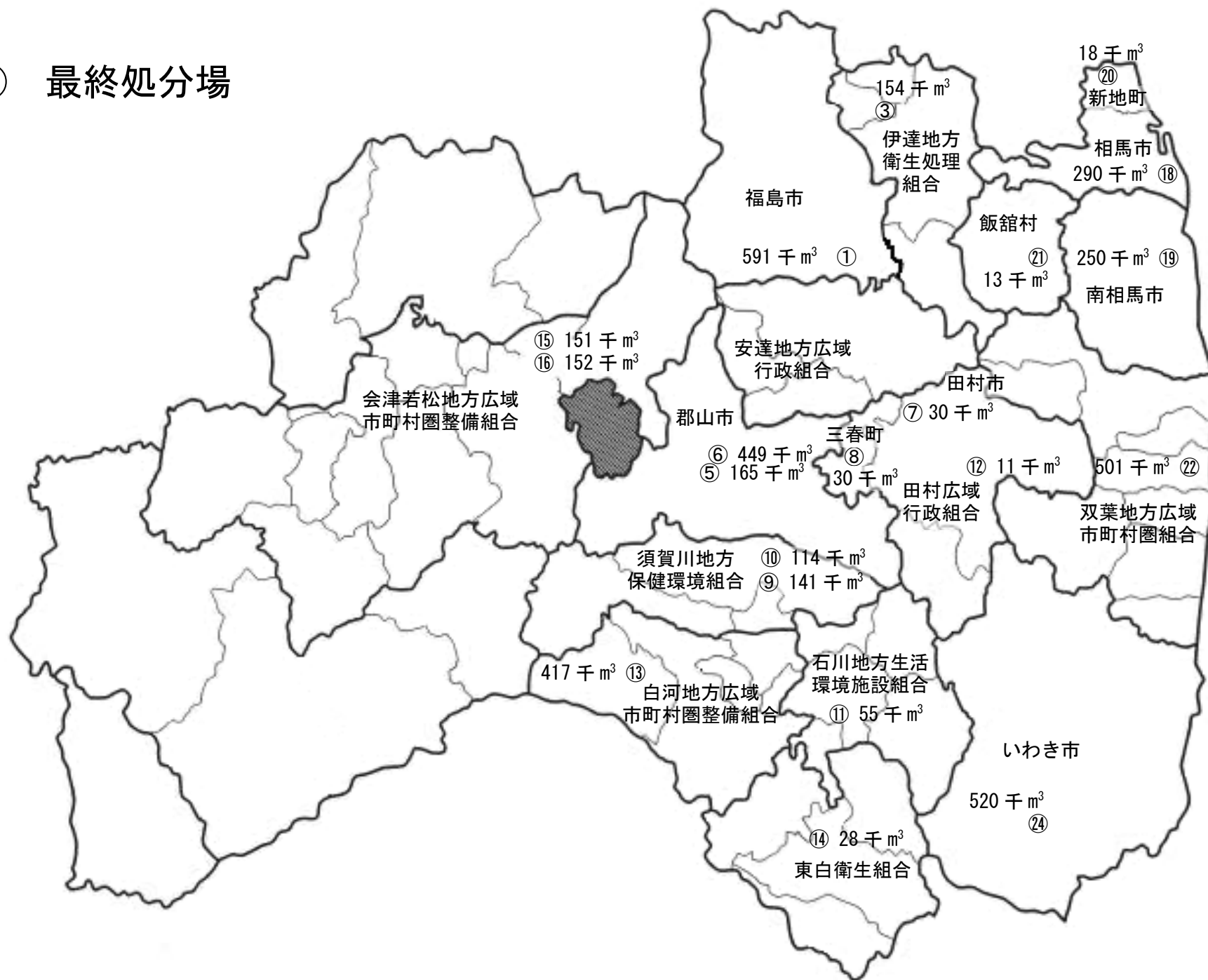


④最終処分場

(令和5年3月31日現在)

番号	地方公共団体名	施設名	所在地	埋立場所	埋立開始年度	埋立地面積 (㎡)	全体容積 (㎡)	埋立終了年度	遮水の方式	浸出水の処理	施工業者	運転管理体制	処理対象廃棄物	年間埋立容量 (掘土を含む) (t/年度)	年間埋立容量 (掘土を含む) (㎡/年度)	残余容量 (㎡)	産業廃棄物 物販入の有無	一般廃棄物の割合 (%)
1	福島市	福島市金沢第二埋立処分場	福島市松川町金沢字ウケ作地内	山間	1995	49,900	590,800	2021	底部遮水工	凝集沈殿、生物処理(脱窒あり)、砂ろ過、消毒、活性炭処理	戸田建設・佐藤工業特定建設工事共同企業体	委託	焼却残渣(主灰)、不燃ごみ、その他、焼却残渣(飛灰)、溶融スラグ、破砕ごみ・処理残渣	2,881	2,301	0	無し	
2	福島市	福島市大館山一般廃棄物最終処分場	福島市立子山字六角地内外	山間	2022	19,800	246,000	2037	底部遮水工	カルシウム除去、生物処理、凝集沈殿、砂ろ過、活性炭吸着、滅菌	土木施設工事：戸田・佐藤・東亜特定建設工事共同企業体 浸出水処理施設工事：住友重機械(株)ほか、竜谷建設特定建設工事共同企業体	委託	焼却残渣(主灰)、不燃ごみ、その他、焼却残渣(飛灰)、溶融スラグ、破砕ごみ・処理残渣	11,575	10,820	234,419	無し	
3	伊達地方衛生処理組合	伊達地方衛生処理組合一般廃棄物埋立処分地施設	伊達郡桑折町大字伊達崎地内	平地	1998	29,961	154,399	2013	表面遮水工(キャッピング)	凝集沈殿、生物処理(脱窒なし)、砂ろ過、消毒	福島建設㈱・佐藤工業㈱・多田建設㈱・謝双葉産商	一部委託	焼却残渣(主灰)、焼却残渣(飛灰)、破砕ごみ・処理残渣	4,917	4,917	29,402	無し	
4	安達地方広域行政組合	東和クリーンヒル	二本松市太田字寺沢地内	山間	2000	13,000	103,000	2029	底部遮水工、表面遮水工(キャッピング)、その他遮水	生物処理(脱窒あり)、砂ろ過、消毒、活性炭処理	大成・野地特定建設工事共同企業体	一部委託	焼却残渣(主灰)、不燃ごみ、焼却残渣(飛灰)	4,323	1,792	19,691	無し	
5	郡山市	河内埋立処分場第2期	郡山市遠瀬町河内字伏丑地内	山間	1993	24,400	165,000	2023	原地盤利用	凝集沈殿、生物処理(脱窒あり)、砂ろ過、消毒、活性炭処理	埋立処分地：東亜建設工業(株) 第1汚水処理施設：日東紡績㈱	一部委託	焼却残渣(主灰)、不燃ごみ、焼却残渣(飛灰)	226	177	28,124	無し	
6	郡山市	河内埋立処分場第3期	郡山市遠瀬町河内字伏丑地内	山間	1998	50,000	449,000	2023	その他遮水	凝集沈殿、生物処理(脱窒あり)、砂ろ過、消毒、活性炭処理	埋立処分地：鉄建設㈱ 第2汚水処理施設：三菱化工機㈱	一部委託	焼却残渣(主灰)、不燃ごみ、焼却残渣(飛灰)	20,671	16,149	91,171	無し	
7	田村市	田村市船引一般廃棄物最終処分場	田村市船引町大倉字後田地内	山間	1985	5,400	29,884	2025	底部遮水工	凝集沈殿、生物処理(脱窒あり)、砂ろ過、活性炭処理	福島建設㈱	直営	焼却残渣(主灰)、不燃ごみ、焼却残渣(飛灰)、破砕ごみ・処理残渣	0	0	557	無し	
8	三春町	三春町沼之倉第2埋立地	田村郡三春町沼之倉地内	山間	1998	7,000	30,000	2038	底部遮水工	凝集沈殿、生物処理(脱窒なし)、砂ろ過、消毒	日東紡績㈱	委託	焼却残渣(主灰)、不燃ごみ、破砕ごみ・処理残渣	502	920	5,517	無し	
9	須賀川地方保健環境組合	森宿一般廃棄物最終処分場(2期)	須賀川市森宿字向日向地内	平地	2000	19,200	140,800	2029	底部遮水工	凝集沈殿、生物処理(脱窒なし)、砂ろ過、消毒、活性炭処理	飛鳥建設・橋本組共同企業体	一部委託	焼却残渣(主灰)、不燃ごみ、焼却残渣(飛灰)	3,871	4,511	50,793	無し	
10	須賀川地方保健環境組合	森宿一般廃棄物最終処分場(1期)	須賀川市森宿字ビノノ首地内	平地	1986	23,390	113,785	2030	底部遮水工	凝集沈殿、生物処理(脱窒なし)、砂ろ過、消毒、活性炭処理	飛鳥建設・橋本組共同企業体	一部委託	焼却残渣(主灰)、不燃ごみ	0	0	930	無し	
11	石川地方生活環境施設組合	石川地方生活環境施設組合一般廃棄物最終処分場	石川郡石川町大字山形字下大地内	山間	2002	9,700	55,000	2033	底部遮水工	凝集沈殿、生物処理(脱窒なし)、砂ろ過、消毒、活性炭処理	埋立処分地：戸田建設㈱ 浸出水処理施設：799工業㈱	委託	焼却残渣(主灰)、焼却残渣(飛灰)、破砕ごみ・処理残渣、不燃残渣	1,838	2,095	20,211	無し	
12	田村市広域行政組合	一般廃棄物最終処分場	田村市常葉町西向字池ノ入地内	山間	2007	2,490	11,232	2022	底部遮水工、鉛直遮水工、覆蓋(覆膜)	凝集沈殿、生物処理(脱窒なし)、砂ろ過、消毒、活性炭処理、膜処理	埋立処分地：大林・福浜大一定共同企業体 浸出水処理施設：謝双葉産商	一部委託	溶融飛灰、破砕ごみ・処理残渣	278	247	6,324	無し	
13	白河地方広域市町村圏整備組合	西郷埋立処分場	西白河郡西郷村大字羽太字弥六森地内	山間	1981	51,845	417,462	2027	遮水なし	生物処理(脱窒なし)	㈱関組	委託	焼却残渣(主灰)、焼却残渣(飛灰)、破砕ごみ・処理残渣	5,007	4,598	1,912	無し	
14	東白衛生組合	東白クリーンセンター一般廃棄物最終処分場第2期	福島県東白川郡塔町大字常世北野字塩沢60	山間	2018	6,700	28,200	2038	底部遮水工	凝集沈殿、生物処理(脱窒あり)、砂ろ過、消毒、活性炭処理	埋立処分地：深谷・藤田特定建設工事共同企業体 浸出水処理施設：共和化工(株)東北支店	委託	焼却残渣(主灰)、焼却残渣(飛灰)、破砕ごみ・処理残渣	1,338	1,106	16,576	無し	
15	会津若松地方広域市町村圏整備組合	環境センター沼平第2最終処分場	那覇郡磐梯町大字更科字沼平地内	山間	2003	14,870	151,480	2020	底部遮水工	凝集沈殿、生物処理(脱窒あり)、砂ろ過、消毒、活性炭処理、pH処理	埋立処分地：西松建設㈱ 水処理施設：㈱荏原製作所	直営	焼却残渣(主灰)、焼却残渣(飛灰)、破砕ごみ・処理残渣	2,879	2,303	0	有り	98.0
16	会津若松地方広域市町村圏整備組合	環境センター沼平第3最終処分場	那覇郡磐梯町大字更科字沼平地内	山間	2022	19,300	152,000	2037	底部遮水工	凝集沈殿、生物処理(脱窒あり)、砂ろ過、活性炭処理、pH処理	戸田・マルト特定建設工事共同企業体	直営	焼却残渣(主灰)、焼却残渣(飛灰)、破砕ごみ・処理残渣	4,870	5,758	147,130	有り	98.0
17	喜多方地方広域市町村圏整備組合	環境センター羽山最終処分場	喜多方市慶徳町新宮字羽山2952-68	平地	2003	20,000	88,300	2025	底部遮水工	凝集沈殿、生物処理(脱窒あり)、砂ろ過、消毒、活性炭処理	造成：福島建設・穴澤建設共同企業体 水処理施設：共和化工㈱ 建屋：㈱唐橋工業所	一部委託	焼却残渣(主灰)、不燃ごみ、その他、破砕ごみ・処理残渣	3,455	3,856	17,442	無し	
18	相馬市	相馬市一般廃棄物埋立処分場	相馬市磯部字四方築地内	平地	1985	41,900	289,900	2035	原地盤利用、底部遮水工	凝集沈殿、生物処理(脱窒なし)、砂ろ過、消毒	埋立処分地：庄司建設工業㈱ 浸出水処理施設：IA・ケ・エング・コリアン㈱	直営	焼却残渣(主灰)、不燃ごみ、焼却残渣(飛灰)、破砕ごみ・処理残渣	1,558	1,927	40,802	無し	
19	南相馬市	クリーン原町センター	南相馬市鹿島区塩崎字内ノ倉地内	山間	1981	31,000	250,000	2034	原地盤利用、鉛直遮水工	凝集沈殿、生物処理(脱窒なし)、生物処理(脱窒あり)、砂ろ過、消毒、活性炭処理	埋立処分地：庄司建設工業㈱ 浸出水処理施設：IA・ケ・エング・コリアン㈱	直営	焼却残渣(主灰)、焼却残渣(飛灰)、破砕ごみ・処理残渣	3,532	2,954	3,251	無し	
20	新地町	新地町一般廃棄物最終処分場(第1期)	相馬郡新地町大字福田字北原地内	山間	1994	17,440	17,563	2030	底部遮水工	生物処理(脱窒なし)、砂ろ過、消毒、活性炭処理	埋立処分地：東亜建設工業㈱、庄司建設工業㈱ 浸出水処理施設：IA・ケ・エング・コリアン㈱	直営	不燃ごみ	198	534	7,742	無し	
21	飯館村	飯館村一般廃棄物最終処分場	相馬郡飯館村小宮字沼平地内	山間	1995	2,655	12,900	2025	底部遮水工	凝集沈殿、生物処理(脱窒あり)、砂ろ過、消毒、活性炭処理	埋立処分地：庄司建設工業㈱ 浸出水処理施設：IA・ケ・エング・コリアン㈱	直営	焼却残渣(主灰)、可燃ごみ、資源ごみ、不燃ごみ、焼却残渣(飛灰)、粗大ごみ	16	48	3,374	無し	
22	双葉地方広域市町村圏整備組合	クリーンセンターふたば	双葉郡大原町大字小入野字東大和久地内	山間	2009	43,300	500,700	2034	表面遮水工(キャッピング)	凝集沈殿、生物処理(脱窒あり)、砂ろ過、消毒、活性炭処理	埋立処分地：福島建設㈱ 浸出水処理施設：神鋼パワテック	直営	焼却残渣(主灰)、焼却残渣(飛灰)、破砕ごみ・処理残渣	0	0	30,887	無し	
23	いわき市	クリンビーの森	いわき市速辺町中差戸字大石沢地内	山間	1997	44,560	600,000	2038	底部遮水工	凝集沈殿、生物処理(脱窒あり)、砂ろ過、消毒、活性炭処理	埋立処分地：前田・三菱・三時・常務士建設工事共同企業体 浸出水処理施設：神鋼パワテック	委託	焼却残渣(主灰)、不燃ごみ、破砕ごみ・処理残渣	1,701	5,578	145,615	無し	
24	いわき市	クリンビーの丘	いわき市山田町家の前地内	山間	1978	45,000	520,000	2028	原地盤利用	凝集沈殿、生物処理(脱窒あり)、消毒	埋立処分地：山田開発㈱ 浸出水処理施設：IA・ケ・エング・コリアン㈱	委託	不燃ごみ、破砕ごみ・処理残渣	214	135	6,394	無し	
合計						592,811	5,117,405							75,850	72,726	908,264		

④ 最終処分場



⑤し尿処理施設

(令和5年3月31日現在)

番号	地方公共団体名	施設名	所在地	電話番号	処理方式			処理能力 (kL/日)	処理能力 (有機性 廃棄物) (t/日)	資源化 能力 (t/日)	計画 メタン ガス量 (m ³ /日)	使用 開始 年度	放流河川	施工業者	運転 管理 体制	年間処理量				年間資源化量		
					汚水処理	汚泥処理	資源化 処理									し尿 (kl/年度)	浄化槽 汚泥 (kl/年度)	有機性 廃棄物 (t/年度)	その他 (kl/年度)	堆肥等の 固形物 (t/年度)	区分	
																					生産量	搬出量
1	福島市	福島市衛生処理場	福島市堀河町9-20	024-535-1807	嫌気, 好気	脱水		200	1.3			1962	阿武隈川	荏原インフラ㈱	委託	6,024	33,736					
2	川俣方部衛生処理組合	川俣方部衛生処理場	伊達郡川俣町飯坂 字下山9-4	024-565-2720	標脱	脱水		60				1985	広瀬川	栗田工業㈱	一部委託	3,613	17,157					
3	伊達地方衛生処理組合	伊達地方衛生処理組合 汚泥再生処理センター	伊達郡桑折町大字伊達崎 字舟場東外地内	024-575-2371	高負荷, 膜分離	脱水, 焼却	助燃剤製造	85		4.3		2009	阿武隈川	79カ大機㈱	直営	6,615	16,470			1,476		○
4	安達地方広域行政組合	あだたら環境共生センター	二本松市上竹2-172	0243-22-0958	高負荷, 膜分離	脱水, 乾燥	炭化	130	0.58	3.8		2005	阿武隈川	㈱西原環境テクノロジー	一部委託	4,571	36,273	47	165	102	○	
5	郡山市	富久山クリーンセンター 衛生処理センター第一処理施設	郡山市富久山町福原 字北畑40-1	024-932-3152	標脱	脱水		170				1980	藤田川	荏原インフラ㈱	委託	0	53,043					
6	郡山市	富久山クリーンセンター 衛生処理センター第二処理施設	郡山市富久山町福原 字北畑40-1	024-932-3152	高負荷	脱水		70				1990	藤田川	栗田工業㈱	委託	9,941	0					
7	須賀川地方保健環境組合	須賀川地方衛生センター し尿処理施設	須賀川市森宿字ビワノ首 43-1	0248-73-4515	標脱	脱水		97				1995	辰根川	栗田工業㈱	一部委託	2,009	19,820					
8	石川地方生活環境施設組合	石川地方生活環境施設組合 し尿処理施設	石川郡石川町大字沢井 字川井255	0247-26-2784	高負荷	脱水, 乾燥		59		0.47		1996	社川	79カ工業㈱	直営	2,584	17,548			131		○
9	田村広域行政組合	田村地方衛生処理センター	田村市船引町香山 字三合内258	0247-82-1272	標脱	脱水, 乾燥		100				1992	大滝根川	三菱化工機㈱	一部委託	5,000	17,001					
10	三春町	三春水環境センター	田村郡三春町字大久保17	-	その他	脱水		3400	0	0	0	2022	桜川	㈱たぐり、西部・日特特定 建設共同企業体	委託	1,054	6,480					
11	白河地方広域市町村圏整備組合	白河地方清掃センター	白河市大牛堀41	0248-28-3558	標脱	脱水, 焼却		94				1962	阿武隈川	守住工業㈱	委託	3,502	26,779					
12	東白衛生組合	東白クリーンセンター し尿処理施設	東白川郡境町大字上洪井 字岩下18-5	0247-43-0378	標脱	焼却	助燃剤製造	60				1992	久慈川	㈱たぐり	委託	1,613	14,054			580		○
13	会津若松地方広域市町村圏整備組合	有機性廃棄物 リサイクル推進施設	会津若松市神指町大字南四合 字オノ神494番地3	0242-27-9004	高負荷	脱水	助燃剤製造	211		9284		2021	湯川	日立造船㈱東北支社	委託	24,448	42,098			2,472		○
14	喜多方地方広域市町村圏組合	環境センター塩川工場	喜多方市塩川町会知 字大川原2160	0241-27-3285	嫌気, 浄化槽専用	脱水, 乾燥, 焼却		102			1020	1978	阿賀川	栗田工業㈱	直営	8,908	19,050					
15	檜枝岐村	檜枝岐村浄化センター	檜枝岐村字見通1160	-	その他	脱水		460				2001	伊南川	㈱南会西部コーポレーション	委託	18	67					
16	只見町	只見町資源リサイクルセンター	只見町大字福井字前田6番地	-	浄化槽専用	脱水, 乾燥, その他	堆肥化	8.4	0	0.164	0	2007	伊南川	ユニチカ㈱	一部委託	395	2			33		○
17	南会津地方環境衛生組合	東部衛生センター	南会津郡下郷町落合 字上下川原90	0241-67-3414	標脱	脱水, 乾燥, 焼却		40				1984	阿賀川	三菱重工工業㈱	直営	3,068	9,677			608		
18	南会津地方環境衛生組合	西部衛生センター	南会津郡南会津町山口 字下荒町2127-9	0241-72-2639	高負荷, 膜分離	脱水, 乾燥, 焼却		25				1991	伊南川	栗田工業㈱	直営	741	2,605			321		
19	南相馬市	浄化センター	南相馬市原町区幸字権現下 440	0244-24-0517	高負荷	脱水, 乾燥, 焼却		82		7		1994	海城	79カ工業㈱	委託	1,080	21,819					
20	相馬方部衛生組合	相馬方部衛生組合 衛生センター	相馬市光陽四丁目2番1	0244-36-8555	標脱	脱水	堆肥化	48	1	1		2001	下水道	三井鉱山㈱	委託	2,428	11,443	65		67		○
21	双葉地方広域市町村圏組合	双葉環境センター ※	双葉郡富岡町小良ヶ浜 字深谷808-1	0240-22-3330	高負荷, 膜分離	脱水		63		0.03		2015	河川	水道機工㈱	一部委託	2,573	8,959					
22	いわき市	南部衛生センター	いわき市錦町須賀8-139	0246-65-3322	嫌気	脱水		150				1977	蛭田川	荏原インフラ㈱	直営	9,717	23,807					
23	いわき市	中部衛生センター	いわき市常磐藤原町字滝沢 37-1	0246-43-3877	標脱	脱水		60				1989	藤原川	栗田工業㈱	一部委託	8,965	7,979					
合計								5,774	2.88	9,301	1,020						108,867	405,867	112	1,094	4,861	

※ 双葉環境センターで処理する有機性廃棄物(農集排汚泥)は浄化槽汚泥と併せて回収しており分けられないため全て浄化槽汚泥に計上している。

⑤ L尿処理施設



⑥容器包装リサイクル法に基づく保管施設（令和6年度指定）

番号	設置者	設置者の区分	施設名称	施設所在地	利用市町村名	使用市町村の保管項目										プラスチック容器包装廃棄物以外のプラスチック使用製品廃棄物						
						特定分別基準適合物						2条6項指定物				プラスチック使用製品廃棄物のうち一般廃棄物	プラスチック使用製品廃棄物のうち産業廃棄物					
						無色ガラス容器	茶色ガラス容器	その他ガラス容器	その他紙	PETボトル	その他プラ（白色トレイを除く）	白色トレイ	鋼製容器	アルミ製容器	段ボール			飲料用紙製容器				
1	福島市	公共	あらかわクリーンセンター	福島市仁井田字北原3-3	福島市	○	○	○		○			○	○								
2	福島市	公共	あぶくまクリーンセンター	福島市渡利字梅/木畑1-1	福島市						○											
3	伊達地方衛生処理組合	公共	伊達地方衛生処理組合 清掃センター	伊達市保原町字西新田1-1	伊達市	○	○	○			○		○	○								
					桑折町	○	○	○			○		○	○								
					国見町	○	○	○			○		○	○								
					川俣町	○	○	○			○		○	○								
4	安達地方広域行政組合	公共	もとみやクリーンセンター リサイクルプラザ	福島県本宮市本宮字作田113	二本松市					○												
					本宮市						○											
					大玉村						○											
5	安達地方広域行政組合	公共	もとみやクリーンセンター リサイクルセンター	福島県本宮市本宮字作田113	二本松市	○	○	○	○		○		○	○	○	○						
					本宮市	○	○	○	○		○		○	○	○	○						
					大玉村	○	○	○	○		○		○	○	○	○						
6	郡山市	公共	郡山市富久山クリーンセンター リサイクルプラザ	郡山市富久山町福原字北畑1-2	郡山市	○	○	○		○	○											
7	須賀川地方保健環境組合	公共	須賀川地方衛生センター	須賀川市森宿字'ワ'首43-1	須賀川市	○	○	○		○	○											
					鏡石町	○	○	○		○	○											
					天栄村	○	○	○		○	○											
8	石川地方生活環境施設組合	公共	きららクリーンセンター	石川郡石川町大字山形字大下510	石川町	○	○	○	○	○	○	○	○	○	○	○	○					
					玉川村	○	○	○	○	○	○	○	○	○	○	○	○	○	○			
					平田村	○	○	○	○	○	○	○	○	○	○	○	○	○	○	○		
					浅川町	○	○	○	○	○	○	○	○	○	○	○	○	○	○	○		
					古殿町	○	○	○	○	○	○	○	○	○	○	○	○	○	○	○		
9	三春町	公共	資源ごみストックヤード	田村郡三春町字沼之倉60-1	三春町	○	○	○		○	○											
10	田村市	公共	たむらリサイクルプラザ	田村市船引町大倉字後田43	田村市	○	○	○		○	○											
					小野町	○	○	○		○	○											
11	白河地方広域市町村圏整備組合	公共	西白河地方リサイクルプラザ	白河市亀石1	白河市	○	○	○	○	○	○		○	○	○	○						
					矢吹町	○	○	○	○	○	○		○	○	○	○	○					
					西郷村	○	○	○	○	○	○		○	○	○	○	○					
					泉崎村	○	○	○	○	○	○		○	○	○	○	○					
					中島村	○	○	○	○	○	○		○	○	○	○	○					
12	東白衛生組合	公共	東白衛生組合 ガラスびん保管施設	東白川郡塙町大字上洪井字岩下18-7	塙町	○	○	○														
					矢祭町	○	○	○														
					塙町	○	○	○														
					鮫川村	○	○	○														
13	東白衛生組合	公共	東白衛生組合ペットボトル・ その他プラ製容器包装保管施設	東白川郡塙町大字八槻字松岡182	塙町					○	○											
					矢祭町						○	○										
					塙町						○	○										
					鮫川村						○	○										
14	会津若松地方広域市町村圏整備組合	公共	会津若松地方広域市町村圏整備組合 リサイクルセンター	会津若松市神指町大字南四合字深川西292-2	会津若松市	○	○	○		○	○						○					
					磐梯町	○	○	○		○	○								○			
					猪苗代町	○	○	○		○	○								○			
					会津坂下町	○	○	○		○	○								○			
					湯川村	○	○	○		○	○								○			
					柳津町	○	○	○		○	○								○			
					三島町	○	○	○		○	○								○			
					金山町	○	○	○		○	○								○			
					昭和村	○	○	○		○	○								○			
					会津美里町	○	○	○		○	○								○			

番号	設置者	設置者の区分	施設名称	施設所在地	利用市町村名	使用市町村の保管項目								プラスチック容器包装廃棄物以外のプラスチック使用製品廃棄物					
						特定分別基準適合物						2条6項指定物				プラスチック使用製品廃棄物のうち一般廃棄物	プラスチック使用製品廃棄物のうち産業廃棄物		
						無色ガラス容器	茶色ガラス容器	その他ガラス容器	その他紙	PETボトル	その他プラ(白色トレイを除く)	白色トレイ	鋼製容器	アルミ製容器	段ボール			飲料用紙製容器	
15	荒川産業株式会社	民間	荒川産業株式会社	喜多方市宇屋敷免3960	喜多方市	○	○	○		○			○	○	○	○			
						北塩原村	○	○	○		○			○	○	○	○		
						西会津町	○	○	○		○			○	○	○	○		
16	喜多方地方広域市町村圏組合	公共	喜多方地方広域市町村圏組合環境センター山都工場	喜多方市山都町小舟寺字二ノ坂山乙2619-1	喜多方市						○								
						北塩原村						○							
						西会津町						○							
17	南会津地方環境衛生組合	公共	東部クリーンセンターストックヤード	南会津郡下郷町大字落合字下川原138-1	下郷町	○	○	○	○	○	○		○	○	○	○			
						只見町					○	○		○	○				
						南会津町	○	○	○	○	○	○		○	○	○	○		
18	檜枝岐村	公共	檜枝岐村ストックヤード	南会津郡檜枝岐村字帝釈山1829-4	檜枝岐村	○	○	○	○	○	○		○	○	○	○			
19	ウィズペットボトルリサイクル株式会社	民間	ウィズペットボトルリサイクル株式会社栃木工場	栃木県下野市下坪山1709	檜枝岐村					○	○								
20	南会津地方環境衛生組合	公共	西部環境センターストックヤード	南会津町山口字下荒町2172-9	下郷町														
						只見町	○	○	○	○						○	○		
						南会津町	○	○	○	○	○	○		○	○	○	○		
21	南相馬市	公共	クリーン原町センターリサイクルプラザ	南相馬市原町区上北高平字東高松37-1	南相馬市	○	○	○	○	○	○	○	○	○	○				
22	株式会社相馬リサイクルセンター	民間	株式会社相馬リサイクルセンター	相馬市光陽4-1-3	相馬市	○	○	○		○	○	○	○	○					
23	新地町	公共	新地町資源化処理施設	相馬郡新地町大字福田字北原154-4	新地町	○	○	○		○			○	○					
24	有限会社齋藤商店	民間	有限会社齋藤商店	南相馬市鹿島区寺内字横峯478-1	新地町						○								
25	飯館村	公共	飯館村リサイクルセンター	相馬郡飯館村小宮字沼平560	飯館村	○	○	○	○	○	○		○	○	○	○			
26	双葉地方広域市町村圏組合	公共	南部衛生センターストックヤード施設	双葉郡榎葉町大字上繁岡字山神160-2	広野町	○	○	○	○	○	○		○	○	○	○			
					榎葉町	○	○	○	○	○	○		○	○	○	○			
					富岡町	○	○	○	○	○	○		○	○	○	○			
					川内村	○	○	○	○	○	○		○	○	○	○			
					大熊町	○	○	○	○	○	○		○	○	○	○			
					双葉町	○	○	○	○	○	○		○	○	○	○			
					浪江町	○	○	○	○	○	○		○	○	○	○			
葛尾村	○	○	○	○	○	○		○	○	○	○								
27	いわき市	公共	いわき市リサイクルプラザクリンピーの家	いわき市渡辺町中釜戸字大石沢24-1	いわき市	○	○	○		○	○		○	○					

2 市町村廃棄物関係担当課一覧

(令和6年4月1日現在)

市町村名	郵便番号	住所	廃棄物担当課	電話番号	FAX番号
福島市	〒960-8601	福島市五老内町3-1	ごみ減量推進課	024-525-3744	024-563-7290
伊達市	〒960-0692	伊達市保原町字舟橋180	生活環境課	024-575-1228	024-573-5865
桑折町	〒969-1692	伊達郡桑折町大字谷地字道下22-7	生活環境課	024-582-2123	024-582-2479
国見町	〒969-1792	伊達郡国見町大字藤田字一丁田二1番7	住民防災課	024-585-2116	024-585-2181
川俣町	〒960-1492	伊達郡川俣町字五百田30	町民税務課	024-566-2111 (内線1307)	024-566-2438
二本松市	〒964-8601	二本松市金色403-1	生活環境課	0243-55-5103	0243-22-4479
大玉村	〒969-1302	安達郡大玉村玉井字星内70	環境保全課	0243-24-8146	0243-48-4448
本宮市	〒969-1192	本宮市本宮字万世212	生活環境課	0243-24-5362	0243-34-3138
郡山市	〒963-8601	郡山市朝日1丁目23-7	5R推進課	024-924-2181	024-935-6790
須賀川市	〒962-8601	須賀川市八幡町135	環境課	0248-88-9129	0248-72-9845
鏡石町	〒969-0404	岩瀬郡鏡石町中央59 鏡石町勤労青少年ホーム内	健康環境課	0248-62-2115	0248-62-6019
天栄村	〒962-0592	岩瀬郡天栄村大字下松本字原畑78	住民課	0248-82-2119	0248-81-1008
石川町	〒963-7893	石川郡石川町字長久保185番地の4	防災環境課	0247-26-9122	0247-26-4148
玉川村	〒963-6392	石川郡玉川村大字小高字中綴9	住民課	0247-57-4624	0247-57-3952
平田村	〒963-8292	石川郡平田村大字永田字切田116	住民課	0247-55-3112	0247-55-2452
浅川町	〒963-6292	石川郡浅川町大字浅川字背戸谷地112-15	住民課	0247-36-4124	0247-36-2895
古殿町	〒963-8304	石川郡古殿町大字松川字新桑原31	健康福祉課	0247-53-4616	0247-53-3154
田村市	〒963-4393	田村市船引町船引字畑添76-2	環境課	0247-81-2272	0247-81-2522
三春町	〒963-7796	田村郡三春町字大町1-2	住民課	0247-62-2147	0247-62-5155
小野町	〒963-3492	田村郡小野町大字小野新町字館廻92	町民生活課	0247-61-6941	0247-72-3121
白河市	〒961-8602	白河市八幡小路7-1	環境保全課	0248-22-1111 (内線2187)	0248-27-0775
西郷村	〒961-8501	西白河郡西郷村大字熊倉字折口原40	環境保全課	0248-25-2197	0248-33-5012
泉崎村	〒969-0101	西白河郡泉崎村大字泉崎字八丸145	住民生活課	0248-53-2112	0248-53-2958
中島村	〒961-0192	西白河郡中島村大字滑津字中島西11-1	住民生活課	0248-52-2112	0248-52-2170
矢吹町	〒969-0296	西白河郡矢吹町一本木101	まちづくり推進課	0248-42-2112	0248-42-2138
棚倉町	〒963-6192	東白川郡棚倉町大字棚倉字中居野33	住民課	0247-33-2116	0247-33-3715
矢祭町	〒963-5192	東白川郡矢祭町大字東館字館本66	町民福祉課	0247-46-4574	0247-46-3155
塙町	〒963-5492	東白川郡塙町大字塙字大町3丁目21	生活環境課	0247-43-2148	0247-43-2424
鮫川村	〒963-8401	東白川郡鮫川村大字赤坂中野字新宿39-5	地域整備課	0247-49-3114	0247-49-3363
会津若松市	〒965-0858	会津若松市神指町大字南四合字深川西292番地の2	廃棄物対策課	0242-27-3961	0242-29-1618
磐梯町	〒969-3392	耶麻郡磐梯町大字磐梯字中ノ橋1855	町民課	0242-74-1215	0242-73-2115

(令和6年4月1日現在)

市町村名	郵便番号	住所	廃棄物担当課	電話番号	FAX番号
猪苗代町	〒969-3123	耶麻郡猪苗代町字城南100	町民生活課	0242-62-2114	0242-62-2123
会津坂下町	〒969-6592	河沼郡会津坂下町字市中三番甲3662	生活課	0242-84-1500	0242-83-1144
湯川村	〒969-3593	河沼郡湯川村大字清水田字長瀬18	住民課	0241-27-8830	0241-27-3760
柳津町	〒969-7201	河沼郡柳津町大字柳津字下平乙234	町民課	0241-42-2118	0241-42-3419
三島町	〒969-7511	大沼郡三島町大字宮下字宮下350	町民課	0241-48-5555	0241-48-5544
金山町	〒968-0011	大沼郡金山町大字川口字谷地393	保健福祉課	0241-54-5135	0241-54-2118
昭和村	〒968-0104	大沼郡昭和村大字小中津川字石仏1836	保健福祉課	0241-57-2645	0241-57-2649
会津美里町	〒969-6292	大沼郡会津美里町字新布才地1	町民税務課	0242-55-1166	0242-55-0187
喜多方市	〒966-8601	喜多方市字御清水東7244-2	市民生活課	0241-24-5285	0241-22-9571
北塩原村	〒966-0485	耶麻郡北塩原村大字北山字姥ヶ作3151	住民税務課	0241-23-3114	0241-25-7358
西会津町	〒969-4495	耶麻郡西会津町野沢字下小屋上乙3308	町民税務課	0241-45-2215	0241-45-4150
下郷町	〒969-5345	南会津郡下郷町大字塩生字大石1000	町民課	0241-69-1133	0241-69-1134
南会津町	〒967-0004	南会津郡南会津町田島字後原甲3531-1	環境水道課	0241-62-6140	0241-62-6106
只見町	〒968-0421	南会津郡只見町大字只見字雨堤1039	町民生活課	0241-82-5100	0241-82-5235
檜枝岐村	〒967-0525	南会津郡檜枝岐村字下ノ原880	住民課	0241-75-2502	0241-75-2511
南相馬市	〒975-8686	南相馬市原町区本町2-27	生活環境課	0244-24-5231	0244-23-0311
飯館村	〒960-1892	相馬郡飯館村伊丹沢字伊丹沢580-1	住民課	0244-42-1618	0244-42-1600
相馬市	〒976-8601	相馬市中村字北町63-3	生活環境課	0244-37-2143	0244-35-1760
新地町	〒979-2792	相馬郡新地町谷地小屋字樋掛田30	町民課	0244-62-2116	0244-62-4043
広野町	〒979-0402	双葉郡広野町大字下北迫字苗代替35	環境防災課	0240-27-2114	0240-27-4701
檜葉町	〒979-0696	双葉郡檜葉町大字北田字鐘突堂5-6	くらし安全対策課	0240-23-6109	0240-25-5710
富岡町	〒979-1192	双葉郡富岡町大字本岡字王塚622-1	生活環境課	0240-22-9004	0240-22-0899
川内村	〒979-1292	双葉郡川内村大字上川内字早渡11-24	住民課	0240-38-3804	0240-38-2116
大熊町	〒979-1306	双葉郡大熊町大字大川原字南平1717	環境対策課	0240-23-7829	0240-23-7843
双葉町	〒979-1495	双葉郡双葉町大字長塚字町西73番地4	住民生活課	0240-33-0126	0240-33-0080
浪江町	〒979-1592	双葉郡浪江町大字幾世橋字六反田7-2	住民課	0240-34-0228	0240-34-2137
葛尾村	〒979-1602	双葉郡葛尾村大字落合字落合16	住民生活課	0240-29-2112	0240-29-2123
いわき市	〒970-8686	いわき市平字梅本21	資源循環推進課	0246-22-7529	0246-22-7599

3 一部事務組合一覧

(令和6年4月1日現在)

事務組合名	住所 電話番号 FAX番号	区分	構成市町村名	業務		委託・許可		
				収集運搬	施設運転管理	6条の2委託	7条許可	浄化槽法35条
川俣方部衛生 処理組合	〒960-1401 伊達郡川俣町飯坂字下戸山9-4 Tel :024-565-2720 fax :024-565-2720	し尿	福島市(松川町、 飯野町)、川俣町		○		○	○
伊達地方衛生 処理組合	〒960-0650 伊達市保原町字西新田1-1 Tel :024-582-2051 fax :024-582-4641	ごみ	伊達市、桑折町、 国見町、川俣町		○			
		し尿	福島市(飯坂町)、 伊達市、桑折町、 国見町		○		○	○
安達地方広域 行政組合	〒964-0912 二本松市上竹2丁目172 Tel :0243-22-1101 fax :0243-22-1102	ごみ	二本松市、本宮市、 大玉村	○	○	○	○	
		し尿				○		○
須賀川地方 保健環境組合	〒962-0001 須賀川市森宿字ピワノ首43-1 Tel :0248-73-4515 fax :0248-73-4526	ごみ	須賀川市、鏡石町、 天栄村		○			
		し尿			○			
石川地方 生活環境施設組合	〒963-7825 石川郡石川町大字沢井字川井255 Tel :0247-26-2784 fax :0247-26-2649	ごみ	石川町、浅川町、 古殿町、玉川村、 平田村	○	○			
		し尿			○	○		
白河地方広域 市町村圏整備組合	〒961-0023 白河市亀石1 Tel :0248-28-3558 fax :0248-28-3559	ごみ	白河市、矢吹町、 西郷村、泉崎村、 中島村	○	○	○	○	
		し尿				○		○
東白衛生組合	〒963-5406 東白川郡塙町大字上渋井字岩下18-7 Tel :0247-43-0378 fax :0247-43-3866	ごみ	棚倉町、矢祭町、 塙町、鮫川村	○	○	○		
		し尿			○	○		
会津若松地方広域 市町村圏整備組合	〒965-0858 会津若松市神指町大字南四合 字才ノ神494番地3 Tel :0242-27-9004 fax :0242-27-9005	ごみ	会津若松市、磐梯町、 猪苗代町、湯川村、 会津坂下町、柳津町、 会津美里町、三島町、 金山町、昭和村		○			
		し尿				○		
喜多方地方広域 市町村圏組合	〒966-0015 喜多方市字関柴町高瀬字割田4番地1号 Tel :0241-22-3426 fax :0241-22-2734	ごみ	喜多方市、北塩原村、 西会津町		○			
		し尿				○		
南会津地方 環境衛生組合	〒969-5343 南会津郡下郷町大字落合字下川原138-1 Tel :0241-67-3820 fax :0241-67-2120	ごみ	南会津町、下郷町、 只見町	○	○	○	○	
		し尿			○	○		○
相馬方部衛生組合	〒976-8601 相馬市中村字北町63番地の3 Tel :0244-35-4124 fax :0244-35-4143	ごみ	相馬市、新地町		○			
		し尿				○		
双葉地方広域 市町村圏組合	〒979-1111 双葉郡富岡町小浜553-1 Tel :0240-22-3333 fax :0240-22-4076	ごみ	広野町、檜葉町、 富岡町、川内村、 大熊町、双葉町、 浪江町、葛尾村		○	○	○	
		し尿			○	○		○


福島県生活環境部一般廃棄物課

電話 024-521-7249 Fax 024-521-7984

E-Mail: itupan@pref.fukushima.lg.jp

リーフインクルの由来

平成17年3月に、福島県ごみ減量化・リサイクル推進マスコットキャラクター「リーフインクル」が決定しました。

	<p>「リーフインクル」塩川中学校 夏井唯美子さん作</p> <p>環境に優しい、緑豊かな県土を築くために、リサイクルによる資源の節約・有効利用が一層進むことを願って作成されました。</p> <p>愛称は、緑の葉(Leaf:リーフ又は葉の生い茂る状態を表す Leafy:リーフィ)とリサイクルからイメージしたもの。</p>
---	---