

令和6年出火件数及び火災による死者数(10月末現在)について(速報値)

火災種別 月別	合計	建物		林野	車両	船舶	航空機	その他	死者数					うち住宅における死者数				
		うち住宅	うち自殺・殺人等						自殺・殺人等を除く			うち自殺・殺人等	自殺・殺人等を除く					
									～5歳	～64歳	65歳～		～5歳	～64歳	65歳～			
1月	65	33	18	7	8			17	6	2		1	3	5	1		1	3
2月	74	30	18	9	4			31	5	2			2	3				2
3月	72	36	22	4	4			28	5			2	3	5			2	3
4月	78	18	9	18	2			40	2	1			1	1				1
5月	74	28	16	9	9			28	1				1	1				1
6月	51	26	13		6			19	1				1	1				1
7月	42	24	18	2	10			6	1			1		1			1	
8月	29	14	8		5			10										
9月	39	21	11		10			8	2	1			1	1				1
10月	25	15	9		7			3	1			1		1			1	
11月																		
12月																		
合計	549	245	142	49	65			190	24	6		5	12	19	1		5	12
(前年同期)	624	274	142	51	62			237	37	12		9	16	20	1		5	14
(比較増減)	△75	△29	0	△2	3	0	0	△47	△13	△6	0	△4	△4	△1	0	0	0	△2

(注)上表中の「住宅」は、火元が消防用設備を設置・維持等しなければならない防火対象物(消防法施行令別表第1)に該当しない一般住宅、共同住宅及び併用住宅であることを示しています。(下表も同じ。)

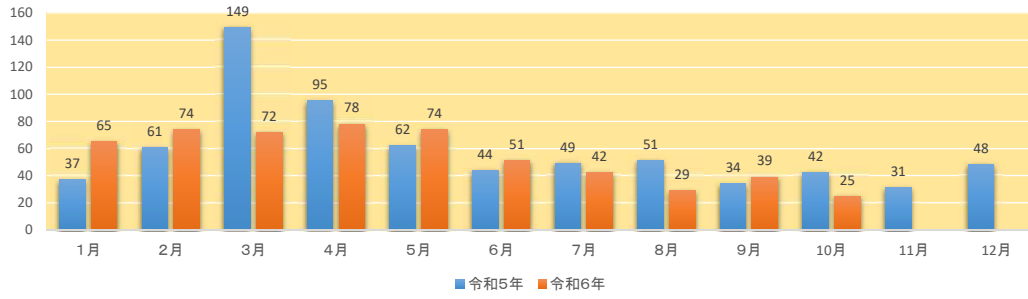
〔消防本部別〕

火災種別 消防本部名	合計	建物		林野	車両	船舶	航空機	その他	死者数					うち住宅における死者数				
		うち住宅	うち自殺・殺人等						自殺・殺人等を除く			うち自殺・殺人等	自殺・殺人等を除く					
									～5歳	～64歳	65歳～		～5歳	～64歳	65歳～			
福島市	78	30	14	8	10			30	2	1			1	1				1
いわき市	65	34	22	6	4			21	5				5	5				5
伊達	31	10	8	3	2			16	4	1		1	2	3			1	2
安達	38	14	9	6	6			12										
郡山	77	45	23	2	9			21	4			1	2	4			1	2
須賀川	40	16	8	5	7			12	2			1	1	2			1	1
白河	51	26	19	7	8			10	3	2		1		2	1		1	
喜多方	34	9	4	3	3			19	1	1								
会津若松	67	34	22	3	10			20	1				1	1				1
南会津	12	8	4		1			3										
相馬	44	15	8	3	5			21	2	1		1		1			1	
双葉	12	4	1	3				5										
合計	549	245	142	49	65			190	24	6		5	12	19	1		5	12

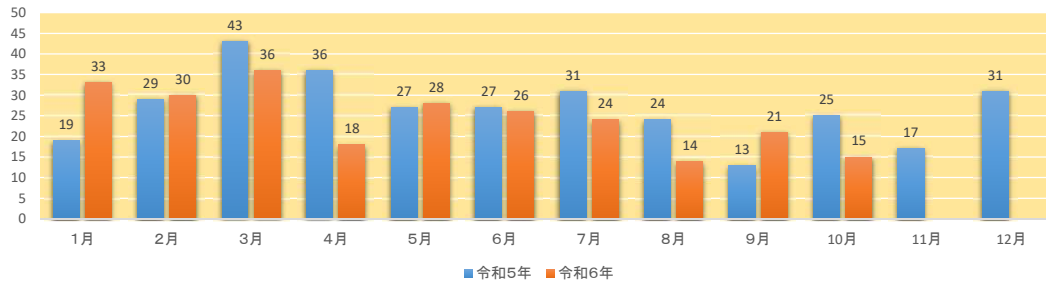
※参考〔過去3年間の推移〕

火災種別 年別	合計	建物		林野	車両	船舶	航空機	その他	死者数					うち住宅における死者数				
		うち住宅	うち自殺・殺人等						自殺・殺人等を除く			うち自殺・殺人等	自殺・殺人等を除く					
									～5歳	～64歳	65歳～		～5歳	～64歳	65歳～			
令和5年	703	322	172	52	74			255	44	14		11	19	26	2		7	17
令和4年	569	309	178	35	73	1		151	37	16		2	19	22	3		1	18
令和3年	599	315	198	47	64			3	40	14		4	22	25	3		4	18

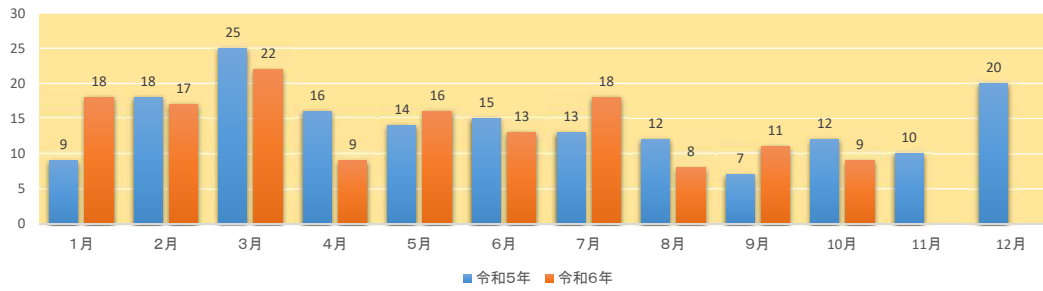
年間出火件数



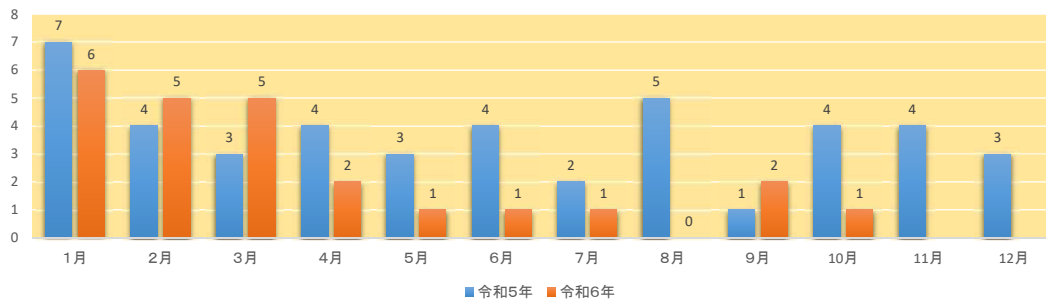
建物出火件数



住宅出火件数



火災による死者数



住宅火災における死者数

