

福島県新設住宅の着工戸数

令和6年11月分

■ 着工状況

○共同住宅(1棟で20戸以上のもの)

無し

○月別着工戸数の推移

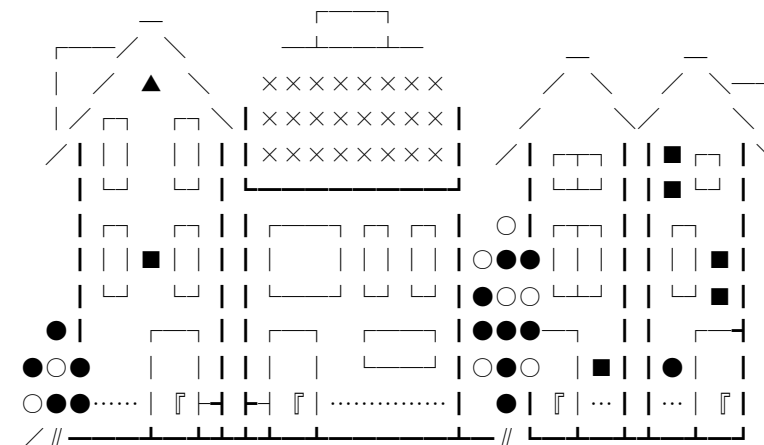
| 月別 着工戸数 | 1月 | 2月 | 3月 | 4月 | 5月 | 6月 | 7月 | 8月 | 9月 | 10月 | 11月 | 12月 | 年計 |
|------------|-------|-------|-------|-------|-------|-------|-------|-------|-------|-------|-------|-----|-------|
| 令和4年 | 817 | 706 | 809 | 865 | 610 | 781 | 926 | 712 | 820 | 775 | 719 | 790 | 9,330 |
| 令和5年 | 530 | 582 | 664 | 801 | 625 | 709 | 789 | 778 | 777 | 696 | 898 | 595 | 8,444 |
| 令和6年 | 510 | 559 | 478 | 796 | 661 | 779 | 861 | 547 | 761 | 341 | 536 | | 6,829 |
| 累計R6/R5(%) | 96.2% | 96.1% | 87.1% | 90.9% | 93.8% | 96.7% | 98.8% | 94.8% | 95.2% | 90.5% | 87.0% | | 80.9% |

| 年 | 件数 | 前年比 | 年 | 件数 | 前年比 | 年 | 件数 | 前年比 | 年 | 件数 | 前年比 |
|------|--------|--------|------|--------|--------|------|--------|--------|------|--------|-------|
| H8年 | 23,884 | 121.4% | H15年 | 13,741 | 95.9% | H22年 | 9,342 | 96.7% | H29年 | 14,710 | 79.9% |
| H9年 | 19,232 | 80.5% | H16年 | 13,481 | 98.1% | H23年 | 7,826 | 83.8% | H30年 | 12,761 | 86.8% |
| H10年 | 17,590 | 91.5% | H17年 | 12,858 | 95.4% | H24年 | 11,353 | 145.1% | R1年 | 11,043 | 86.5% |
| H11年 | 16,499 | 93.8% | H18年 | 13,076 | 101.7% | H25年 | 15,233 | 134.2% | R2年 | 9,868 | 89.4% |
| H12年 | 15,828 | 95.9% | H19年 | 11,721 | 89.6% | H26年 | 15,165 | 99.6% | R3年 | 9,791 | 99.2% |
| H13年 | 15,010 | 94.8% | H20年 | 11,853 | 101.1% | H27年 | 15,568 | 102.7% | R4年 | 9,330 | 95.3% |
| H14年 | 14,322 | 95.4% | H21年 | 9,657 | 81.5% | H28年 | 18,422 | 118.3% | R5年 | 8,444 | 90.5% |

○新設住宅利用関係の月別推移

| 利用関係別 | 令和6年 | | | | | | | | | | | | 年計 |
|-------|------|-----|-----|-----|-----|-----|-----|-----|-----|-----|-----|-----|-------|
| | 1月 | 2月 | 3月 | 4月 | 5月 | 6月 | 7月 | 8月 | 9月 | 10月 | 11月 | 12月 | |
| 持家 | 238 | 289 | 249 | 359 | 302 | 394 | 346 | 301 | 314 | 208 | 277 | | 3,277 |
| 貸家 | 167 | 173 | 113 | 300 | 233 | 252 | 385 | 164 | 279 | 51 | 136 | | 2,253 |
| 給与住宅 | 2 | 1 | 4 | 6 | 10 | 4 | 1 | 2 | 1 | 8 | 12 | | 51 |
| 分譲住宅 | 103 | 96 | 112 | 131 | 116 | 129 | 129 | 80 | 167 | 74 | 111 | | 1,248 |
| 合計 | 510 | 559 | 478 | 796 | 661 | 779 | 861 | 547 | 761 | 341 | 536 | 0 | 6,829 |

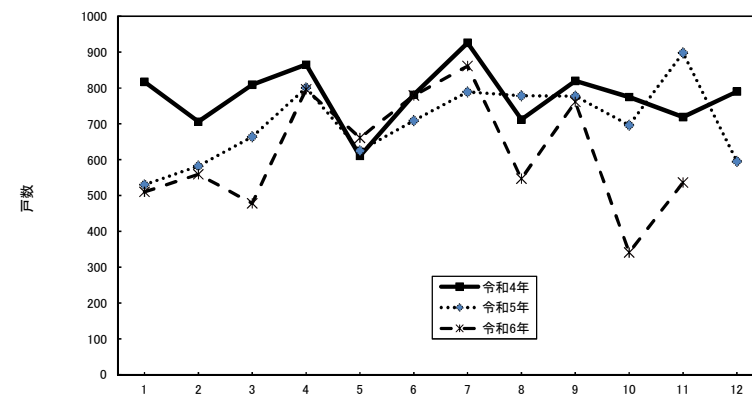
(資料:国土交通省 住宅着工統計)



■ 資料

PAGE

○月別着工戸数の推移(表・グラフ) -1-



○新設住宅利用関係の月別推移 -1-

○市郡別一設住宅の着工戸数 -2-

令和6年11月分

(建築指導課集計による)

単位:戸

| 郡名 | 1月 | | 2月 | | 3月 | | 4月 | | 5月 | | 6月 | | 7月 | | 8月 | | 9月 | | 10月 | | 11月 | | 12月 | | 年計 |
|-----------|-----|---------|-----|--------|-----|--------|-----|--------|-----|--------|-----|--------|-----|--------|-----|--------|-----|--------|-----|--------|-----|--------|-----|-------|-------|
| 07300伊達郡 | 7 | 7 | 4 | 11 | 10 | 21 | 6 | 27 | 11 | 38 | 21 | 59 | 9 | 68 | 11 | 79 | 9 | 88 | 9 | 97 | 9 | 106 | 7 | 113 | 113 |
| | 2 | 2 | 4 | 6 | 7 | 13 | 20 | 33 | 2 | 35 | 5 | 40 | 11 | 51 | 6 | 57 | 11 | 68 | 7 | 75 | 4 | 79 | | | 79 |
| | -5 | 28.6% | -5 | 54.5% | -8 | 61.9% | 6 | 122.2% | -3 | 92.1% | -19 | 67.8% | -17 | 75.0% | -22 | 72.2% | -20 | 77.3% | -22 | 77.3% | -27 | 74.5% | | | |
| 07320安達郡 | 8 | 8 | 5 | 13 | 12 | 25 | 10 | 35 | 18 | 53 | 7 | 60 | 2 | 62 | 4 | 66 | 1 | 67 | 6 | 73 | 2 | 75 | 5 | 80 | 80 |
| | 6 | 6 | 4 | 10 | 3 | 13 | 6 | 19 | 8 | 27 | 5 | 32 | 7 | 39 | 1 | 40 | 2 | 42 | 2 | 44 | 7 | 51 | | | 51 |
| | -2 | 75.0% | -3 | 76.9% | -12 | 52.0% | -16 | 54.3% | -26 | 50.9% | -28 | 53.3% | -23 | 62.9% | -26 | 60.6% | -25 | 62.7% | -29 | 60.3% | -24 | 68.0% | | | |
| 07340岩瀬郡 | 10 | 10 | 4 | 14 | 4 | 18 | 8 | 26 | 7 | 33 | 6 | 39 | 10 | 49 | 13 | 62 | 9 | 71 | 3 | 74 | 2 | 76 | 10 | 86 | 86 |
| | 5 | 5 | 13 | 18 | 17 | 35 | 5 | 40 | 6 | 46 | 17 | 63 | 3 | 66 | 2 | 68 | 7 | 75 | 1 | 76 | 5 | 81 | | | 81 |
| | -5 | 50.0% | 4 | 128.6% | 17 | 194.4% | 14 | 153.8% | 13 | 139.4% | 24 | 161.5% | 17 | 134.7% | 6 | 109.7% | 4 | 105.6% | 2 | 102.7% | 5 | 106.6% | | | |
| 07360南会津郡 | 0 | 0 | 2 | 2 | 1 | 3 | 7 | 10 | 3 | 13 | 2 | 15 | 3 | 18 | 4 | 22 | 5 | 27 | 2 | 29 | 5 | 34 | 3 | 37 | 37 |
| | 4 | 4 | 2 | 6 | 2 | 8 | 3 | 11 | 19 | 30 | 1 | 31 | 3 | 34 | 5 | 39 | 0 | 39 | 9 | 48 | 2 | 50 | | | 50 |
| | 4 | #DIV/0! | 4 | 300.0% | 5 | 266.7% | 1 | 110.0% | 17 | 230.8% | 16 | 206.7% | 16 | 188.9% | 17 | 177.3% | 12 | 144.4% | 19 | 165.5% | 16 | 147.1% | | | |
| 07400耶麻郡 | 1 | 1 | 2 | 3 | 1 | 4 | 8 | 12 | 7 | 19 | 2 | 21 | 3 | 24 | 3 | 27 | 1 | 28 | 6 | 34 | 0 | 34 | 2 | 36 | 36 |
| | 3 | 3 | 3 | 6 | 3 | 9 | 8 | 17 | 3 | 20 | 5 | 25 | 4 | 29 | 4 | 33 | 4 | 37 | 4 | 41 | 3 | 44 | | | 44 |
| | 2 | 300.0% | 3 | 200.0% | 5 | 225.0% | 5 | 141.7% | 1 | 105.3% | 4 | 119.0% | 5 | 120.8% | 6 | 122.2% | 9 | 132.1% | 7 | 120.6% | 10 | 129.4% | | | |
| 07420河沼郡 | 8 | 8 | 4 | 12 | 1 | 13 | 5 | 18 | 1 | 19 | 3 | 22 | 4 | 26 | 4 | 30 | 6 | 36 | 2 | 38 | 1 | 39 | 0 | 39 | 39 |
| | 1 | 1 | 4 | 5 | 2 | 7 | 5 | 12 | 7 | 19 | 3 | 22 | 5 | 27 | 4 | 31 | 5 | 36 | 4 | 40 | 4 | 44 | | | 44 |
| | -7 | 12.5% | -7 | 41.7% | -6 | 53.8% | -6 | 66.7% | 0 | 100.0% | 0 | 100.0% | 1 | 103.8% | 1 | 103.3% | 0 | 100.0% | 2 | 105.3% | 5 | 112.8% | | | |
| 07440大沼郡 | 0 | 0 | 2 | 2 | 3 | 5 | 1 | 6 | 4 | 10 | 6 | 16 | 9 | 25 | 8 | 33 | 3 | 36 | 5 | 41 | 4 | 45 | 4 | 49 | 49 |
| | 2 | 2 | 1 | 3 | 2 | 5 | 30 | 35 | 6 | 41 | 5 | 46 | 9 | 55 | 3 | 58 | 4 | 62 | 16 | 78 | 6 | 84 | | | 84 |
| | 2 | #DIV/0! | 1 | 150.0% | 0 | 100.0% | 29 | 583.3% | 31 | 410.0% | 30 | 287.5% | 30 | 220.0% | 25 | 175.8% | 26 | 172.2% | 37 | 190.2% | 39 | 186.7% | | | |
| 07460西白河郡 | 48 | 48 | 17 | 65 | 32 | 97 | 25 | 122 | 15 | 137 | 28 | 165 | 29 | 194 | 34 | 228 | 12 | 240 | 24 | 264 | 24 | 288 | 26 | 314 | 314 |
| | 15 | 15 | 56 | 71 | 19 | 90 | 27 | 117 | 44 | 161 | 26 | 187 | 78 | 265 | 21 | 286 | 19 | 305 | 13 | 318 | 15 | 333 | | | 333 |
| | -33 | 31.3% | 6 | 109.2% | -7 | 92.8% | -5 | 95.9% | 24 | 117.5% | 22 | 113.3% | 71 | 136.6% | 58 | 125.4% | 65 | 127.1% | 54 | 120.5% | 45 | 115.6% | | | |
| 07480東白川郡 | 8 | 8 | 4 | 12 | 3 | 15 | 7 | 22 | 4 | 26 | 4 | 30 | 5 | 35 | 3 | 38 | 4 | 42 | 6 | 48 | 10 | 58 | 8 | 66 | 66 |
| | 2 | 2 | 1 | 3 | 5 | 8 | 12 | 20 | 7 | 27 | 5 | 32 | 1 | 33 | 4 | 37 | 6 | 43 | 2 | 45 | 4 | 49 | | | 49 |
| | -6 | 25.0% | -9 | 25.0% | -7 | 53.3% | -2 | 90.9% | 1 | 103.8% | 2 | 106.7% | -2 | 94.3% | -1 | 97.4% | 1 | 102.4% | -3 | 93.8% | -9 | 84.5% | | | |
| 07500石川郡 | 3 | 3 | 7 | 10 | 13 | 23 | 6 | 29 | 5 | 34 | 4 | 38 | 10 | 48 | 6 | 54 | 2 | 56 | 7 | 63 | 5 | 68 | 6 | 74 | 74 |
| | 5 | 5 | 6 | 11 | 8 | 19 | 8 | 27 | 17 | 44 | 7 | 51 | 6 | 57 | 10 | 67 | 7 | 74 | 9 | 83 | 8 | 91 | | | 91 |
| | 2 | 166.7% | 1 | 110.0% | -4 | 82.6% | -2 | 93.1% | 10 | 129.4% | 13 | 134.2% | 9 | 118.8% | 13 | 124.1% | 18 | 132.1% | 20 | 131.7% | 23 | 133.8% | | | |
| 07520田村郡 | 3 | 3 | 6 | 9 | 3 | 12 | 4 | 16 | 2 | 18 | 6 | 24 | 9 | 33 | 6 | 39 | 3 | 42 | 3 | 45 | 3 | 48 | 6 | 54 | 54 |
| | 2 | 2 | 4 | 6 | 2 | 8 | 5 | 13 | 6 | 19 | 2 | 21 | 3 | 24 | 3 | 27 | 2 | 29 | 3 | 32 | 12 | 44 | | | 44 |
| | -1 | 66.7% | -3 | 66.7% | -4 | 66.7% | -3 | 81.3% | 1 | 105.6% | -3 | 87.5% | -9 | 72.7% | -12 | 69.2% | -13 | 69.0% | -13 | 71.1% | -4 | 91.7% | | | |
| 07540双葉郡 | 6 | 6 | 6 | 12 | 5 | 17 | 33 | 50 | 16 | 66 | 15 | 81 | 48 | 129 | 45 | 174 | 48 | 222 | 23 | 245 | 7 | 252 | 3 | 255 | 255 |
| | 12 | 12 | 29 | 41 | 12 | 53 | 34 | 87 | 59 | 146 | 44 | 190 | 105 | 295 | 18 | 313 | 126 | 439 | 16 | 455 | 60 | 515 | | | 515 |
| | 6 | 200.0% | 29 | 341.7% | 36 | 311.8% | 37 | 174.0% | 80 | 221.2% | 109 | 234.6% | 166 | 228.7% | 139 | 179.9% | 217 | 197.7% | 210 | 185.7% | 263 | 204.4% | | | |
| 07560相馬郡 | 4 | 4 | 3 | 7 | 2 | 9 | 3 | 12 | 6 | 18 | 3 | 21 | 3 | 24 | 5 | 29 | 12 | 41 | 3 | 44 | 0 | 44 | 4 | 48 | 48 |
| | 1 | 1 | 0 | 1 | 5 | 6 | 2 | 8 | 4 | 12 | 3 | 15 | 4 | 19 | 0 | 19 | 0 | 19 | 1 | 20 | 3 | 23 | | | 23 |
| | -3 | 25.0% | -6 | 14.3% | -3 | 66.7% | -4 | 66.7% | -6 | 66.7% | -6 | 71.4% | -5 | 79.2% | -10 | 65.5% | -22 | 46.3% | -24 | 45.5% | -21 | 52.3% | | | |
| 郡計 | 106 | 106 | 66 | 172 | 90 | 262 | 123 | 385 | 99 | 484 | 107 | 591 | 144 | 735 | 146 | 881 | 115 | 996 | 99 | 1,095 | 72 | 1,167 | 84 | 1,251 | 1,251 |
| | 60 | 60 | 127 | 187 | 87 | 274 | 165 | 439 | 188 | 627 | 128 | 755 | 239 | 994 | 81 | 1,075 | 193 | 1,268 | 87 | 1,355 | 133 | 1,488 | | | 1,488 |
| | -46 | 56.6% | 15 | 108.7% | 12 | 104.6% | 54 | 114.0% | 143 | 129.5% | 164 | 127.7% | 259 | 135.2% | 194 | 122.0% | 272 | 127.3% | 260 | 123.7% | 321 | 127.5% | | | |

| | |
|--------|--------|
| R5年着工数 | R5年累計A |
| R6年着工数 | R6年累計B |
| B-A | B/A(%) |

令和6年11月分 Wood Amount

(建築指導課集計による)

単位:戸

| | | 1月 | | 2月 | | 3月 | | 4月 | | 5月 | | 6月 | | 7月 | | 8月 | | 9月 | | 10月 | | 11月 | | 12月 | | 累計 | |
|-----------|-------------|-----------|-----|----|-----|----|-----|-----|-----|-----|-----|-----|-----|-----|-----|----|-----|-----|-----|-----|----|-----|-----|-----|--|-------|-------|
| 市部 | 07201 福島市 | 106 | 130 | 81 | 120 | 69 | 104 | 104 | 139 | 72 | 93 | 85 | 104 | 136 | 171 | 93 | 105 | 52 | 89 | 43 | 52 | 65 | 79 | | | 906 | 1,186 |
| | 07202 会津若松市 | 28 | 29 | 17 | 20 | 11 | 13 | 53 | 53 | 30 | 55 | 22 | 24 | 60 | 61 | 35 | 36 | 46 | 46 | 11 | 13 | 16 | 19 | | | 329 | 369 |
| | 07203 郡山市 | 81 | 113 | 62 | 77 | 43 | 69 | 80 | 97 | 62 | 71 | 133 | 201 | 97 | 112 | 75 | 84 | 112 | 128 | 62 | 76 | 79 | 105 | | | 886 | 1,133 |
| | 07204 いわき市 | 70 | 92 | 79 | 84 | 95 | 95 | 146 | 174 | 121 | 126 | 100 | 139 | 72 | 81 | 96 | 119 | 113 | 124 | 46 | 47 | 85 | 87 | | | 1,023 | 1,168 |
| | 07205 白河市 | 2 | 2 | 19 | 20 | 12 | 12 | 9 | 9 | 17 | 18 | 16 | 27 | 14 | 15 | 18 | 26 | 20 | 21 | 7 | 7 | 14 | 15 | | | 148 | 172 |
| | 07207 須賀川市 | 13 | 13 | 14 | 26 | 18 | 19 | 40 | 41 | 9 | 10 | 22 | 27 | 20 | 24 | 10 | 22 | 32 | 43 | 4 | 5 | 13 | 14 | | | 195 | 244 |
| | 07208 喜多方市 | 6 | 6 | 10 | 11 | 6 | 6 | 13 | 14 | 6 | 6 | 12 | 13 | 13 | 13 | 11 | 11 | 11 | 12 | 8 | 9 | 3 | 3 | | | 99 | 104 |
| | 07209 相馬市 | 7 | 7 | 8 | 16 | 6 | 6 | 7 | 7 | 8 | 8 | 12 | 12 | 15 | 16 | 4 | 9 | 4 | 4 | 7 | 7 | 4 | 4 | | | 82 | 96 |
| | 07210 二本松市 | 8 | 9 | 7 | 7 | 15 | 15 | 22 | 24 | 20 | 20 | 12 | 13 | 37 | 37 | 7 | 8 | 18 | 18 | 6 | 8 | 14 | 27 | | | 166 | 186 |
| | 07211 田村市 | 7 | 7 | 5 | 5 | 3 | 3 | 4 | 4 | 5 | 5 | 5 | 5 | 23 | 23 | 4 | 4 | 7 | 18 | 1 | 1 | 10 | 10 | | | 74 | 85 |
| | 07212 南相馬市 | 9 | 9 | 14 | 14 | 25 | 25 | 8 | 8 | 18 | 18 | 42 | 42 | 13 | 14 | 14 | 19 | 28 | 28 | 5 | 5 | 9 | 9 | | | 185 | 191 |
| | 07213 伊達市 | 25 | 26 | 16 | 16 | 18 | 18 | 44 | 44 | 15 | 15 | 19 | 21 | 20 | 20 | 13 | 14 | 20 | 20 | 8 | 11 | 8 | 9 | | | 206 | 214 |
| | 07214 本宮市 | 7 | 7 | 6 | 16 | 6 | 6 | 16 | 17 | 4 | 28 | 23 | 23 | 19 | 35 | 9 | 9 | 9 | 17 | 12 | 13 | 22 | 22 | | | 133 | 193 |
| | 伊達郡 | 07301 桑折町 | 0 | 0 | 1 | 1 | 3 | 3 | 7 | 7 | 2 | 2 | 2 | 2 | 6 | 6 | 4 | 4 | 3 | 3 | 5 | 6 | 2 | 2 | | | 35 |
| 07303 国見町 | | 1 | 1 | 2 | 2 | 4 | 4 | 11 | 12 | 0 | 0 | 2 | 2 | 5 | 5 | 2 | 2 | 1 | 1 | 1 | 1 | 0 | 0 | | | 29 | 30 |
| 07308 川俣町 | | 1 | 1 | 1 | 1 | 0 | 0 | 1 | 1 | 0 | 0 | 1 | 1 | 0 | 0 | 0 | 0 | 7 | 7 | 0 | 0 | 2 | 2 | | | 13 | 13 |
| 安達郡 | 07322 大玉村 | 6 | 6 | 3 | 4 | 3 | 3 | 6 | 6 | 8 | 8 | 5 | 5 | 7 | 7 | 1 | 1 | 2 | 2 | 2 | 2 | 7 | 7 | | | 50 | 51 |
| 岩瀬郡 | 07342 鏡石町 | 4 | 4 | 12 | 13 | 14 | 14 | 5 | 5 | 1 | 3 | 16 | 16 | 3 | 3 | 1 | 1 | 7 | 7 | 1 | 1 | 5 | 5 | | | 69 | 72 |
| | 07344 天栄村 | 1 | 1 | 0 | 0 | 3 | 3 | 0 | 0 | 3 | 3 | 1 | 1 | 0 | 0 | 1 | 1 | 0 | 0 | 0 | 0 | 0 | 0 | | | 9 | 9 |
| 南会津郡 | 07362 下郷町 | 1 | 1 | 0 | 0 | 1 | 1 | 0 | 0 | 1 | 1 | 0 | 0 | 0 | 0 | 1 | 1 | 0 | 0 | 0 | 0 | 0 | 0 | | | 4 | 4 |
| | 07364 檜枝岐村 | 0 | 0 | 0 | 0 | 0 | 0 | 0 | 0 | 0 | 0 | 0 | 0 | 0 | 0 | 0 | 0 | 0 | 0 | 0 | 0 | 0 | 0 | | | 0 | 0 |
| | 07367 只見町 | 0 | 0 | 0 | 0 | 0 | 0 | 0 | 0 | 0 | 8 | 0 | 0 | 1 | 1 | 0 | 4 | 0 | 0 | 1 | 1 | 2 | 2 | | | 4 | 16 |
| | 07368 南会津町 | 2 | 3 | 1 | 2 | 1 | 1 | 3 | 3 | 2 | 10 | 0 | 1 | 2 | 2 | 0 | 0 | 0 | 0 | 0 | 8 | 0 | 0 | | | 11 | 30 |
| 耶麻郡 | 07402 北塩原村 | 0 | 0 | 0 | 0 | 0 | 0 | 0 | 0 | 0 | 0 | 1 | 1 | 0 | 0 | 0 | 0 | 0 | 0 | 0 | 0 | 0 | 0 | | | 1 | 1 |
| | 07405 西会津町 | 1 | 1 | 1 | 1 | 0 | 0 | 1 | 1 | 0 | 0 | 1 | 1 | 0 | 0 | 1 | 1 | 0 | 0 | 2 | 2 | 0 | 0 | | | 6 | 7 |
| | 07407 磐梯町 | 0 | 0 | 0 | 0 | 1 | 1 | 1 | 1 | 1 | 1 | 0 | 0 | 1 | 2 | 0 | 0 | 0 | 0 | 0 | 0 | 2 | 2 | | | 6 | 7 |
| | 07408 猪苗代町 | 1 | 2 | 2 | 2 | 1 | 2 | 3 | 6 | 0 | 2 | 3 | 3 | 2 | 2 | 3 | 3 | 4 | 4 | 2 | 2 | 1 | 1 | | | 22 | 29 |
| 河沼郡 | 07421 会津坂下町 | 0 | 0 | 2 | 2 | 1 | 1 | 3 | 3 | 4 | 4 | 2 | 2 | 3 | 3 | 2 | 2 | 4 | 4 | 3 | 3 | 4 | 4 | | | 28 | 28 |
| | 07422 湯川村 | 1 | 1 | 2 | 2 | 0 | 0 | 1 | 1 | 2 | 2 | 1 | 1 | 2 | 2 | 2 | 2 | 0 | 0 | 1 | 1 | 0 | 0 | | | 12 | 12 |
| | 07423 柳津町 | 0 | 0 | 0 | 0 | 1 | 1 | 1 | 1 | 1 | 1 | 0 | 0 | 0 | 0 | 0 | 0 | 1 | 1 | 0 | 0 | 0 | 0 | | | 4 | 4 |

令和6年11月分 Wood Amount

単位:戸

| | | 1月 | 2月 | 3月 | 4月 | 5月 | 6月 | 7月 | 8月 | 9月 | 10月 | 11月 | 12月 | 累計 | | | | | | | | | | | |
|-----------|----------------|--------|-----|-------|-----|-------|-----|-------|-----|-------|-----|-------|-----|-------|-----|-------|-----|-------|-----|-------|-----|-------|-----|-------|-------|
| 大沼郡 | 07444 三島町 | 0 | 0 | 0 | 0 | 0 | 0 | 0 | 0 | 0 | 0 | 0 | 0 | 1 | 1 | | | | | | | | | | |
| | 07445 金山町 | 0 | 0 | 0 | 0 | 0 | 0 | 0 | 0 | 0 | 0 | 0 | 0 | 1 | 1 | | | | | | | | | | |
| | 07446 昭和村 | 0 | 0 | 0 | 0 | 0 | 0 | 0 | 2 | 2 | 4 | 4 | 0 | 0 | 6 | 6 | | | | | | | | | |
| | 07447 会津美里町 | 2 | 2 | 1 | 1 | 2 | 2 | 29 | 29 | 6 | 6 | 3 | 3 | 5 | 5 | 3 | 3 | 16 | 16 | 6 | 6 | 76 | 76 | | |
| 西白河郡 | 07461 西郷村 | 3 | 3 | 29 | 29 | 5 | 6 | 9 | 9 | 34 | 34 | 21 | 21 | 47 | 47 | 13 | 15 | 8 | 8 | 8 | 8 | 3 | 3 | 180 | 183 |
| | 07464 泉崎村 | 2 | 2 | 3 | 3 | 1 | 1 | 3 | 3 | 0 | 0 | 0 | 0 | 1 | 1 | 2 | 2 | 4 | 4 | 0 | 0 | 1 | 1 | 17 | 17 |
| | 07465 中島村 | 0 | 0 | 1 | 1 | 1 | 1 | 2 | 2 | 2 | 2 | 2 | 2 | 1 | 1 | 0 | 0 | 1 | 1 | 1 | 1 | 2 | 2 | 13 | 13 |
| | 07466 矢吹町 | 10 | 10 | 23 | 23 | 11 | 11 | 13 | 13 | 8 | 8 | 3 | 3 | 29 | 29 | 4 | 4 | 6 | 6 | 4 | 4 | 8 | 9 | 119 | 120 |
| 東白川郡 | 07481 棚倉町 | 1 | 1 | 0 | 0 | 2 | 2 | 9 | 10 | 2 | 2 | 3 | 3 | 1 | 1 | 3 | 3 | 3 | 3 | 1 | 1 | 3 | 3 | 28 | 29 |
| | 07482 矢祭町 | 0 | 0 | 1 | 1 | 2 | 2 | 0 | 0 | 1 | 1 | 1 | 1 | 0 | 0 | 0 | 0 | 1 | 1 | 1 | 1 | 1 | 1 | 8 | 8 |
| | 07483 塙町 | 1 | 1 | 0 | 0 | 0 | 0 | 2 | 2 | 3 | 4 | 1 | 1 | 0 | 0 | 1 | 1 | 1 | 1 | 0 | 0 | 0 | 0 | 9 | 10 |
| | 07484 鮫川村 | 0 | 0 | 0 | 0 | 1 | 1 | 0 | 0 | 0 | 0 | 0 | 0 | 0 | 0 | 0 | 0 | 1 | 1 | 0 | 0 | 0 | 0 | 2 | 2 |
| 石川郡 | 07501 石川町 | 3 | 3 | 2 | 2 | 5 | 5 | 2 | 2 | 0 | 0 | 3 | 3 | 3 | 4 | 1 | 1 | 3 | 3 | 6 | 6 | 1 | 2 | 29 | 31 |
| | 07502 玉川村 | 2 | 2 | 0 | 0 | 0 | 0 | 2 | 2 | 3 | 3 | 0 | 0 | 2 | 2 | 1 | 1 | 2 | 2 | 1 | 1 | 2 | 2 | 15 | 15 |
| | 07503 平田村 | 0 | 0 | 2 | 2 | 1 | 1 | 1 | 1 | 0 | 1 | 1 | 1 | 0 | 0 | 8 | 8 | 0 | 0 | 0 | 0 | 1 | 1 | 14 | 15 |
| | 07504 浅川町 | 0 | 0 | 1 | 2 | 2 | 2 | 2 | 2 | 1 | 1 | 2 | 2 | 0 | 0 | 0 | 0 | 2 | 2 | 1 | 1 | 3 | 3 | 14 | 15 |
| | 07505 古殿町 | 0 | 0 | 0 | 0 | 0 | 0 | 1 | 1 | 12 | 12 | 1 | 1 | 0 | 0 | 0 | 0 | 0 | 0 | 1 | 1 | 0 | 0 | 15 | 15 |
| 田村郡 | 07521 三春町 | 1 | 1 | 4 | 4 | 1 | 1 | 4 | 4 | 5 | 6 | 2 | 2 | 1 | 1 | 2 | 2 | 1 | 1 | 3 | 3 | 2 | 2 | 26 | 27 |
| | 07522 小野町 | 1 | 1 | 0 | 0 | 1 | 1 | 1 | 1 | 0 | 0 | 0 | 0 | 1 | 2 | 1 | 1 | 1 | 1 | 0 | 0 | 10 | 10 | 16 | 17 |
| 双葉郡 | 07541 広野町 | 0 | 0 | 1 | 1 | 0 | 0 | 0 | 0 | 1 | 1 | 0 | 0 | 1 | 1 | 0 | 0 | 1 | 1 | 0 | 0 | 0 | 0 | 4 | 4 |
| | 07542 檜葉町 | 0 | 0 | 2 | 2 | 2 | 2 | 0 | 0 | 0 | 0 | 2 | 3 | 1 | 1 | 1 | 1 | 3 | 3 | 3 | 3 | 1 | 1 | 15 | 16 |
| | 07543 富岡町 | 7 | 7 | 3 | 3 | 1 | 1 | 2 | 2 | 1 | 1 | 4 | 4 | 2 | 2 | 0 | 0 | 3 | 3 | 1 | 1 | 0 | 1 | 24 | 25 |
| | 07544 川内村 | 1 | 1 | 0 | 0 | 0 | 0 | 0 | 0 | 0 | 0 | 0 | 0 | 1 | 1 | 0 | 0 | 0 | 0 | 0 | 0 | 0 | 0 | 2 | 2 |
| | 07545 大熊町 | 0 | 0 | 0 | 0 | 0 | 0 | 2 | 2 | 2 | 2 | 1 | 1 | 0 | 0 | 1 | 1 | 3 | 3 | 3 | 3 | 2 | 2 | 14 | 14 |
| | 07546 双葉町 | 1 | 1 | 2 | 2 | 7 | 7 | 0 | 0 | 0 | 0 | 2 | 2 | 0 | 0 | 0 | 0 | 0 | 0 | 0 | 0 | 0 | 0 | 12 | 12 |
| | 07547 浪江町 | 2 | 2 | 21 | 21 | 2 | 2 | 30 | 30 | 55 | 55 | 33 | 33 | 84 | 84 | 16 | 16 | 115 | 115 | 9 | 9 | 56 | 56 | 423 | 423 |
| 07548 葛尾村 | 1 | 1 | 0 | 0 | 0 | 0 | 0 | 0 | 0 | 0 | 1 | 1 | 0 | 16 | 0 | 0 | 1 | 1 | 0 | 0 | 0 | 0 | 3 | 19 | |
| 相馬郡 | 07561 新地町 | 1 | 1 | 0 | 0 | 4 | 4 | 1 | 1 | 3 | 3 | 3 | 3 | 3 | 4 | 0 | 0 | 0 | 0 | 1 | 1 | 3 | 3 | 19 | 20 |
| | 07564 飯館村 | 0 | 0 | 0 | 0 | 1 | 1 | 1 | 1 | 1 | 1 | 0 | 0 | 0 | 0 | 0 | 0 | 0 | 0 | 0 | 0 | 0 | 0 | 3 | 3 |
| 集計 | 市部計 (木造率) | 369 | 450 | 338 | 432 | 327 | 391 | 546 | 631 | 387 | 473 | 503 | 651 | 539 | 622 | 389 | 466 | 472 | 568 | 220 | 254 | 342 | 403 | 4,432 | 5,341 |
| | 郡部計 (木造率) | 58 | 60 | 123 | 127 | 85 | 87 | 159 | 165 | 165 | 188 | 126 | 128 | 219 | 239 | 75 | 81 | 193 | 193 | 78 | 87 | 130 | 133 | 1,411 | 1,488 |
| | 合計 (木造率) | 427 | 510 | 461 | 559 | 412 | 478 | 705 | 796 | 552 | 661 | 629 | 779 | 758 | 861 | 464 | 547 | 665 | 761 | 298 | 341 | 472 | 536 | 5,843 | 6,829 |
| | | 83.7% | | 82.5% | | 86.2% | | 88.6% | | 88.6% | | 83.5% | | 80.7% | | 88.0% | | 84.8% | | 87.4% | | 87.4% | | 88.1% | |
| | 木造戸数 A | 着工戸数 B | | | | | | | | | | | | | | | | | | | | | | | |
| | (木造率 A/B×100%) | | | | | | | | | | | | | | | | | | | | | | | | |

○月別着工戸数の推移

| 月別 着工戸数 | 4月 | 5月 | 6月 | 7月 | 8月 | 9月 | 10月 | 11月 | 12月 | 1月 | 2月 | 3月 | 年度計 |
|------------|-------|--------|--------|--------|-------|-------|-------|-------|-------|-------|-------|-------|-------|
| 令和4年度 | 865 | 610 | 781 | 926 | 712 | 820 | 775 | 719 | 790 | 530 | 582 | 664 | 8,774 |
| 令和5年度 | 801 | 625 | 709 | 789 | 778 | 777 | 696 | 898 | 595 | 510 | 559 | 478 | 8,215 |
| 令和6年度 | 796 | 661 | 779 | 861 | 547 | 761 | 341 | 536 | | | | | 5,282 |
| 累計R5/R4(%) | 92.6% | 96.7% | 94.6% | 91.9% | 95.1% | 95.0% | 94.3% | 97.8% | 95.3% | 95.4% | 95.4% | 93.6% | 93.6% |
| 累計R6/R5(%) | 99.4% | 102.2% | 104.7% | 105.9% | 98.4% | 98.3% | 91.7% | 87.0% | | | | | 64.3% |

| 年度 | 件数 | 前年度比 | 年度 | 件数 | 前年度比 | 年度 | 件数 | 前年度比 | 年度 | 件数 | 前年度比 | 年度 | 件数 | 前年度比 |
|------|--------|--------|-------|--------|-------|-------|--------|--------|-------|--------|--------|-------|--------|--------|
| H2年度 | 24,544 | | H9年度 | 18,681 | 79.4% | H16年度 | 13,566 | 100.1% | H23年度 | 8,093 | 90.8% | H30年度 | 12,213 | 85.2% |
| H3年度 | 19,814 | 80.7% | H10年度 | 17,375 | 93.0% | H17年度 | 12,833 | 94.6% | H24年度 | 12,421 | 153.5% | R1年度 | 11,294 | 92.5% |
| H4年度 | 19,867 | 100.3% | H11年度 | 16,289 | 93.7% | H18年度 | 12,891 | 100.5% | H25年度 | 15,954 | 128.4% | R2年度 | 9,350 | 82.8% |
| H5年度 | 22,879 | 115.2% | H12年度 | 15,204 | 93.3% | H19年度 | 11,950 | 92.7% | H26年度 | 14,221 | 89.1% | R3年度 | 10,028 | 107.3% |
| H6年度 | 23,014 | 100.6% | H13年度 | 15,172 | 99.8% | H20年度 | 11,333 | 94.8% | H27年度 | 16,609 | 116.8% | R4年度 | 8,774 | 87.5% |
| H7年度 | 20,138 | 87.5% | H14年度 | 14,115 | 93.0% | H21年度 | 9,604 | 84.7% | H28年度 | 17,757 | 106.9% | R5年度 | 8,215 | 93.6% |
| H8年度 | 23,523 | 116.8% | H15年度 | 13,548 | 96.0% | H22年度 | 8,912 | 92.8% | H29年度 | 14,340 | 80.8% | | | |

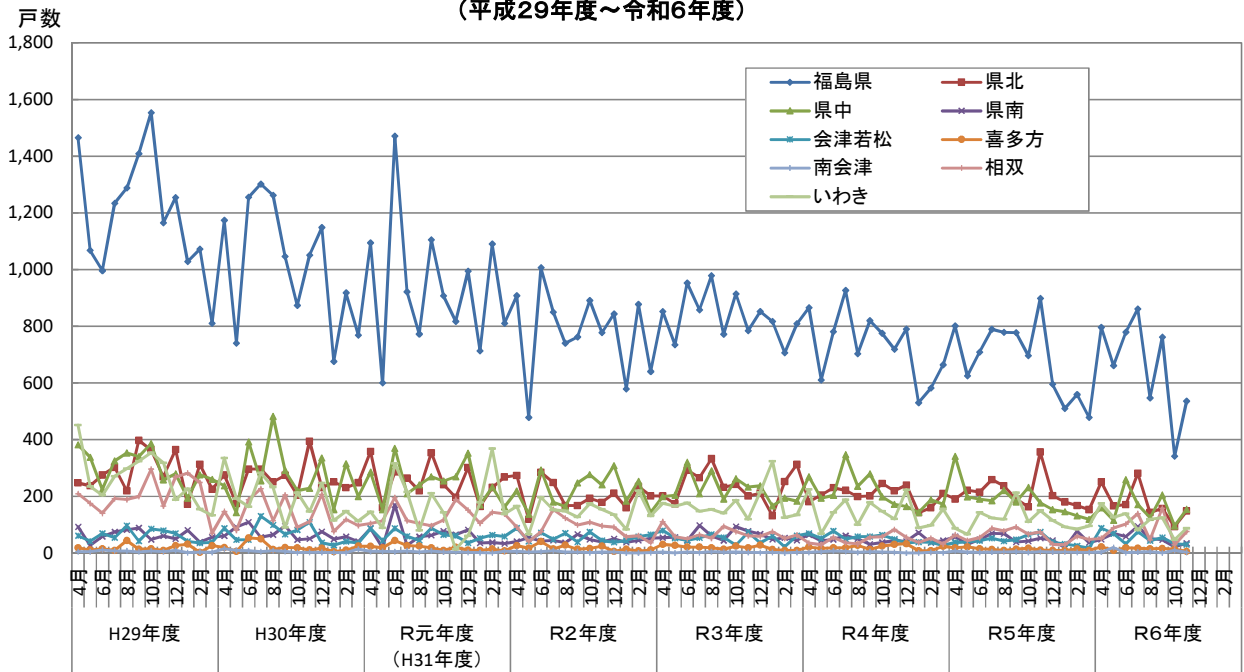
○新設住宅利用関係の推移

| 令和5年度 | | | | | | | | | | | | | | |
|-------|-----|-----|-----|-----|-----|-----|-----|-----|-----|-----|-----|-----|-------|--------|
| 利用関係別 | 4月 | 5月 | 6月 | 7月 | 8月 | 9月 | 10月 | 11月 | 12月 | 1月 | 2月 | 3月 | 年計 | 前年度比 |
| 持家 | 397 | 313 | 384 | 418 | 380 | 342 | 333 | 309 | 291 | 238 | 289 | 249 | 3,943 | 86.9% |
| 貸家 | 121 | 219 | 175 | 225 | 230 | 287 | 250 | 325 | 157 | 167 | 173 | 113 | 2,442 | 103.3% |
| 給与住宅 | 0 | 2 | 0 | 1 | 0 | 1 | 0 | 0 | 2 | 2 | 1 | 4 | 13 | 19.4% |
| 分譲住宅 | 283 | 91 | 150 | 145 | 168 | 147 | 113 | 264 | 145 | 103 | 96 | 112 | 1,817 | 100.6% |
| 合計 | 801 | 625 | 709 | 789 | 778 | 777 | 696 | 898 | 595 | 510 | 559 | 478 | 8,215 | 93.6% |
| 令和6年度 | | | | | | | | | | | | | | |
| 利用関係別 | 4月 | 5月 | 6月 | 7月 | 8月 | 9月 | 10月 | 11月 | 12月 | 1月 | 2月 | 3月 | 年計 | 前年度比 |
| 持家 | 359 | 302 | 394 | 346 | 301 | 314 | 208 | 277 | | | | | 2,501 | 63.4% |
| 貸家 | 300 | 233 | 252 | 385 | 164 | 279 | 51 | 136 | | | | | 1,800 | 73.7% |
| 給与住宅 | 6 | 10 | 4 | 1 | 2 | 1 | 8 | 12 | | | | | 44 | 338.5% |
| 分譲住宅 | 131 | 116 | 129 | 129 | 80 | 167 | 74 | 111 | | | | | 937 | 51.6% |
| 合計 | 796 | 661 | 779 | 861 | 547 | 761 | 341 | 536 | | | | | 5,282 | 64.3% |

(資料:国土交通省 住宅着工統計)

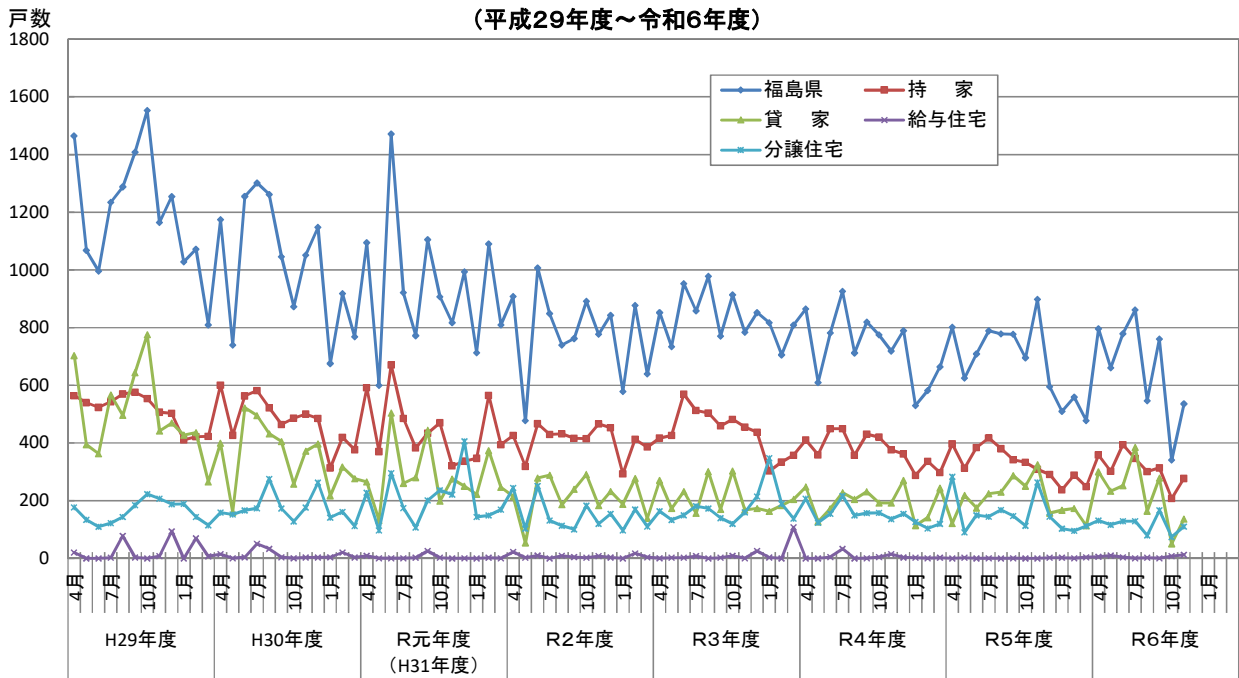
福島県新設住宅着工戸数(地域別)

(平成29年度～令和6年度)



福島県新設住宅着工戸数(利用関係別)

(平成29年度～令和6年度)



○新設住宅利用関係の推移
令和5年度

| 利用関係別 | 4月 | 5月 | 6月 | 7月 | 8月 | 9月 | 10月 | 11月 | 12月 | 1月 | 2月 | 3月 | 年計 |
|-------|-----|-----|-----|-----|-----|-----|-----|-----|-----|-----|-----|-----|-------|
| 持家 | 397 | 313 | 384 | 418 | 380 | 342 | 333 | 309 | 291 | 238 | 289 | 249 | 3,943 |
| 貸家 | 121 | 219 | 175 | 225 | 230 | 287 | 250 | 325 | 157 | 167 | 173 | 113 | 2,442 |
| 給与住宅 | 0 | 2 | 0 | 1 | 0 | 1 | 0 | 0 | 2 | 2 | 1 | 4 | 13 |
| 分譲住宅 | 283 | 91 | 150 | 145 | 168 | 147 | 113 | 264 | 145 | 103 | 96 | 112 | 1,817 |
| 合計 | 801 | 625 | 709 | 789 | 778 | 777 | 696 | 898 | 595 | 510 | 559 | 478 | 8,215 |

令和6年度

| 利用関係別 | 4月 | 5月 | 6月 | 7月 | 8月 | 9月 | 10月 | 11月 | 12月 | 1月 | 2月 | 3月 | 年計 |
|-------|-----|-----|-----|-----|-----|-----|-----|-----|-----|----|----|----|-------|
| 持家 | 359 | 302 | 394 | 346 | 301 | 314 | 208 | 277 | | | | | 2,501 |
| 貸家 | 300 | 233 | 252 | 385 | 164 | 279 | 51 | 136 | | | | | 1,800 |
| 給与住宅 | 6 | 10 | 4 | 1 | 2 | 1 | 8 | 12 | | | | | 44 |
| 分譲住宅 | 131 | 116 | 129 | 129 | 80 | 167 | 74 | 111 | | | | | 937 |
| 合計 | 796 | 661 | 779 | 861 | 547 | 761 | 341 | 536 | 0 | 0 | 0 | 0 | 5,282 |

前年同月比データ[(R6年度-R5年度)/R5年度]%

| 利用関係別 | 4月 | 5月 | 6月 | 7月 | 8月 | 9月 | 10月 | 11月 | 12月 | 1月 | 2月 | 3月 | 年計 |
|-------|---------|---------|---------|--------|---------|--------|---------|---------|-----|----|----|----|---------|
| 持家 | -9.6% | -3.5% | +2.6% | -17.2% | -20.8% | -8.2% | -37.5% | -10.4% | - | - | - | - | -36.6% |
| 貸家 | +147.9% | +6.4% | +44.0% | +71.1% | -28.7% | -2.8% | -79.6% | -58.2% | - | - | - | - | -26.3% |
| 給与住宅 | #DIV/0! | +400.0% | #DIV/0! | +0.0% | #DIV/0! | +0.0% | #DIV/0! | #DIV/0! | - | - | - | - | +238.5% |
| 分譲住宅 | -53.7% | +27.5% | -14.0% | -11.0% | -52.4% | +13.6% | -34.5% | -58.0% | - | - | - | - | -48.4% |
| 合計 | -0.6% | +5.8% | +9.9% | +9.1% | -29.7% | -2.1% | -51.0% | -40.3% | - | - | - | - | -35.7% |

福島県地方別新設住宅着工戸数 前年同月比

(該当月着工戸数/
前年同月着工戸数)%

