

感染症の予防及び感染症の患者に対する医療に関する法律
感染症発生動向調査

感染症週報

《目次》

・感染症患者発生状況……………	1	・インフルエンザ情報……………	14
・保健所管内別流行状況……………	2	・全数把握疾患及び疑似症……………	15
・定点把握疾患……………	3～13		

福島県感染症情報センター

令和7年1月15日発行

総評(Review)

【インフルエンザについて】

前週と比較して減少しましたが、県内全域での流行が続いています。インフルエンザは、インフルエンザウイルスに感染することで起こる病気です。38℃以上の発熱、頭痛、関節痛、筋肉痛など全身の症状が突然現れます。併せて喉の痛み、鼻汁、咳などの症状も見られます。子どもは、まれに急性脳症を発症し、高齢者や免疫が低下している方は肺炎を伴うなど重症になることがあります。基本的な感染対策をお願いします。

【新型コロナウイルス感染症(COVID-19)について】

前週と比較して減少しました。引き続き体調管理に留意するとともに、定期的な換気や、インフルエンザと同様、基本的な感染対策をお願いします。

【マイコプラズマ肺炎について】

前週と比較して増加しており、過去5年間の同時期と比較して多い状況です。マイコプラズマ肺炎は、細菌の感染によって起こる感染症で、小児や若年層を中心に流行します。感染経路は飛沫感染や接触感染で、感染してから2～3週間で発熱や全身の倦怠感、頭痛、痰を伴わない咳などの症状がみられます。軽症ですむ人が多いものの、一部の人は肺炎となり重症化することもあるため、長引く咳などの症状があるときは医療機関を受診しましょう。

感染症患者発生状況

〈定点把握疾患〉

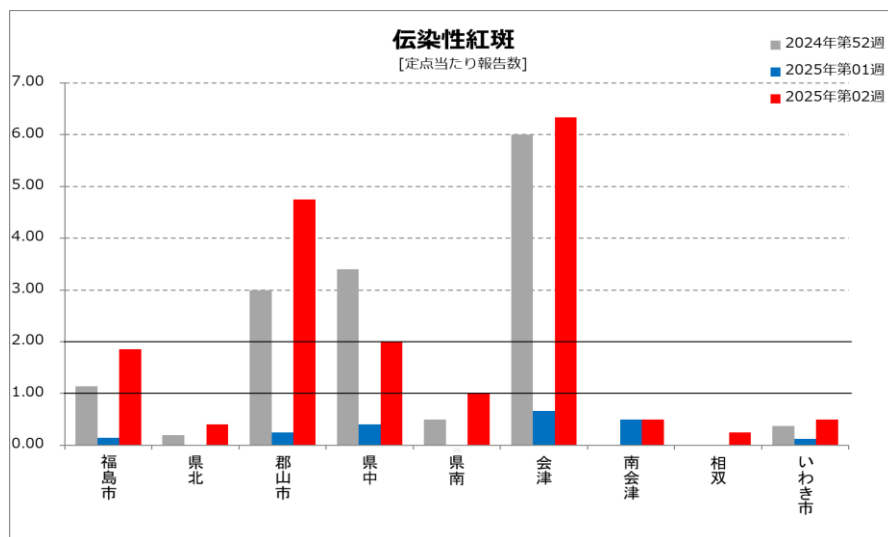
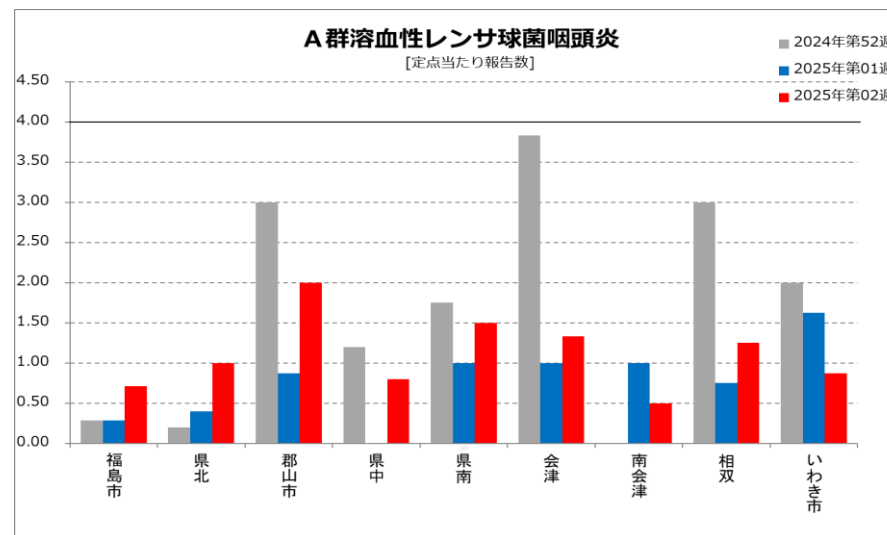
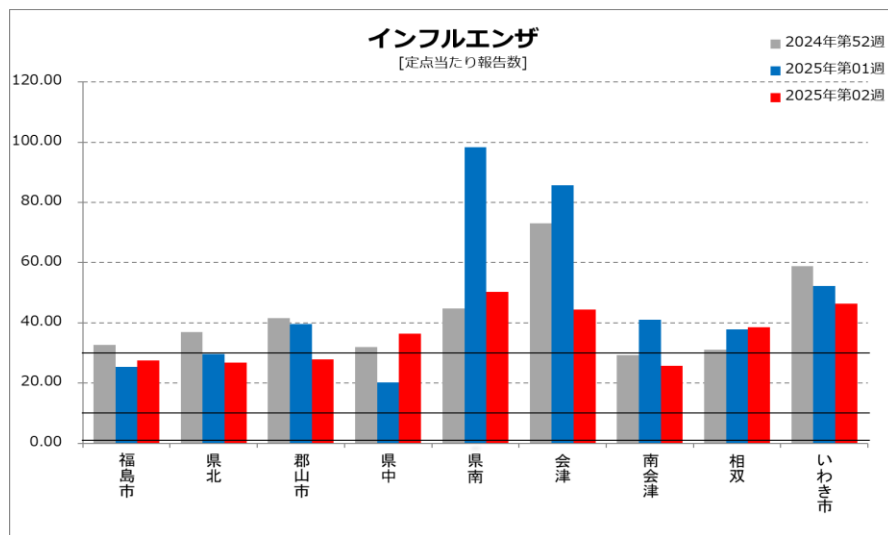
- ・ **インフルエンザは、県内全域で流行が見られます。**
- ・ 咽頭結膜熱は、会津、相双で流行が見られます。
- ・ 伝染性紅斑は、福島市、郡山市、県中、県南、会津で流行が見られます。
- ・ 流行性角結膜炎は、県南、会津で流行が見られます。
- ・ **マイコプラズマ肺炎の定点当たりの報告数は、1. 14です。過去5年間の同時期と比較して多い状況です。**
- ・ インフルエンザ(入院)の定点当たりの報告数は、6. 86です。
- ・ 新型コロナウイルス感染症(入院)の定点当たりの報告数は、9. 43です。

〈全数把握疾患〉

- ・ 結核6名(郡山市4、県中1、県南1)、うち患者2名(50代1名、80代1名)、無症状病原体保有者4名です。
- ・ 腸管出血性大腸菌感染症1名(郡山市)、年代別は30代です。
- ・ カルバペネム耐性腸内細菌目細菌感染症1名(郡山市)、年代別は60代です。
- ・ 劇症型溶血性レンサ球菌感染症1名(郡山市)、年代別は80代です。
- ・ 侵襲性肺炎球菌感染症2名(福島市1、県中1)、年代別は70代1名、90代1名です。

※2025年第1週よりP3-13に掲載している定点把握疾患の流行状況表記を一部変更しています。

■ 保健所管内別流行状況(2024年第52週～2025年第2週)



「定点当たり」の算出方法

$$\text{定点当たり} = \frac{\text{報告数}}{\text{定点数}}$$

定点数

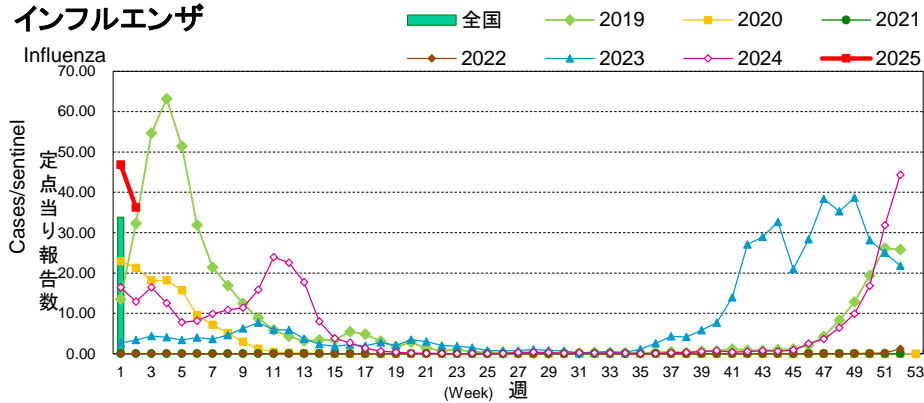
	インフルエンザ / COVID-19 定点	小児科 定点	眼科 定点	基幹 定点※
福島市	12	7	2	1
県北	9	5	2	0
郡山市	13	8	2	1
県中	9	5	1	0
県南	7	4	1	1
会津	10	6	2	1
南会津	3	2	0	1
相双	6	4	1	1
いわき市	13	8	2	1
計	82	49	13	7

※基幹定点は、県北(福島市を含む)、県中(郡山市を含む)、県南、会津、南会津、相双、いわき市の各地域に1医療機関を指定しています。

■ **グラフ総覧(2025年第2週)**
Disease trend graph (2nd week, 2025)

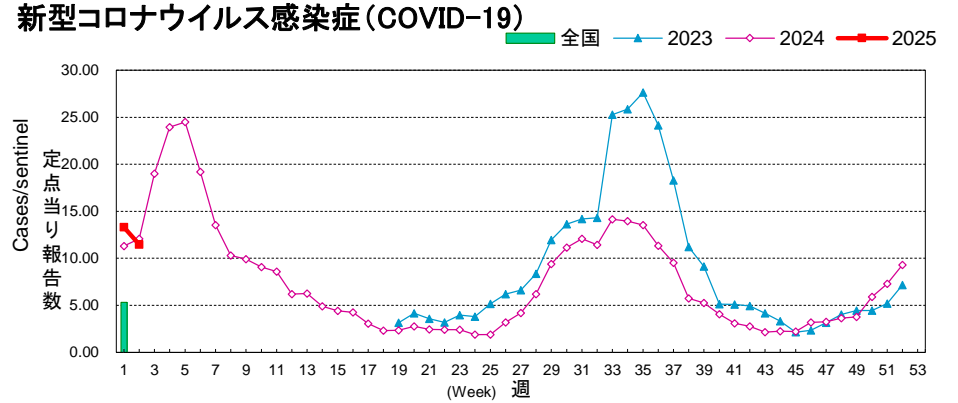
福島県 定点当り報告数グラフ

Disease Trend Graph (weekly reported cases per sentinel in comparison),Fukushima



Influenza Influenza	定点当り					
	2024年		2025年		2024年	
(報告数)	51週	52週	1週	2週	累計	合計
管内総数 82 Fukushima	31.80 (2,608)	44.35 (3,637)	46.84 (3,841)	36.22 (2,970)	6,811	(26,739)
福島市 12 Fukushima	30.00 (360)	32.75 (393)	25.33 (304)	27.58 (331)	635	(2,745)
県北 9 Kenpoku	27.78 (250)	36.89 (332)	29.67 (267)	26.89 (242)	509	(3,155)
郡山市 13 Koriyama	36.31 (472)	41.54 (540)	39.54 (514)	27.85 (362)	876	(4,176)
県中 9 Kenchu	28.00 (252)	32.00 (288)	20.22 (182)	36.44 (328)	510	(2,570)
県南 7 Kennan	21.71 (152)	44.86 (314)	98.29 (688)	50.29 (352)	1,040	(2,310)
会津 10 Aizu	47.20 (472)	73.00 (730)	85.60 (856)	44.50 (445)	1,301	(4,458)
南会津 3 Minamiaizu	11.33 (34)	29.33 (88)	41.00 (123)	25.67 (77)	200	(377)
相双 6 Soso	25.33 (152)	31.17 (187)	37.83 (227)	38.50 (231)	458	(1,616)
いわき市 13 Iwaki	35.69 (464)	58.85 (765)	52.31 (680)	46.31 (602)	1,282	(5,332)

(*)インフルエンザ/COVID-19定点医療機関(82)からの報告です

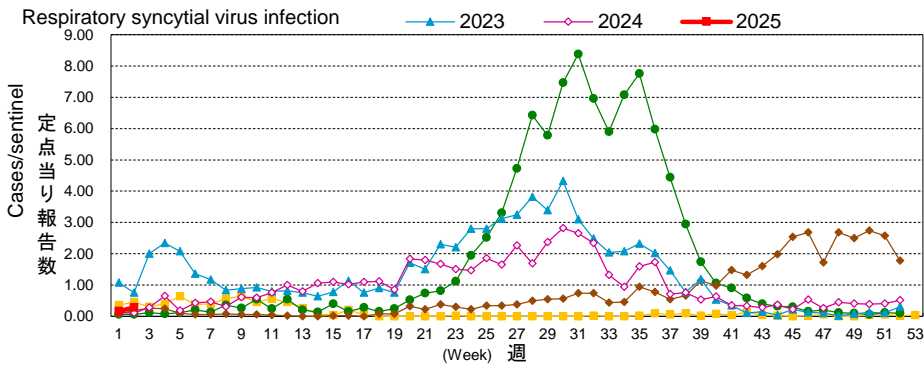


新型コロナウイルス感染症(COVID-19)	流行状況の表記はありません。					
	2024年		2025年		2024年	
(報告数)	51週	52週	1週	2週	累計	合計
管内総数 82 Fukushima	7.30 (599)	9.32 (764)	13.30 (1,091)	11.48 (941)	2,032	(32,244)
福島市 12 Fukushima	2.25 (27)	4.25 (51)	3.75 (45)	6.42 (77)	122	(3,265)
県北 9 Kenpoku	6.78 (61)	6.89 (62)	7.33 (66)	7.44 (67)	133	(3,294)
郡山市 13 Koriyama	9.23 (120)	8.54 (111)	15.38 (200)	14.77 (192)	392	(5,422)
県中 9 Kenchu	7.00 (63)	6.56 (59)	5.78 (52)	11.00 (99)	151	(2,596)
県南 7 Kennan	8.57 (60)	17.29 (121)	32.43 (227)	15.00 (105)	332	(3,397)
会津 10 Aizu	11.90 (119)	18.20 (182)	23.80 (238)	14.80 (148)	386	(5,045)
南会津 3 Minamiaizu	4.67 (14)	6.00 (18)	7.00 (21)	5.67 (17)	38	(724)
相双 6 Soso	13.83 (83)	14.00 (84)	17.83 (107)	15.17 (91)	198	(3,622)
いわき市 13 Iwaki	4.00 (52)	5.85 (76)	10.38 (135)	11.15 (145)	280	(4,879)

(*)インフルエンザ/COVID-19定点医療機関(82)からの報告です

(*)令和5年第19週より新型コロナウイルス感染症が全数把握疾患から定点把握疾患として調査開始

RSウイルス感染症

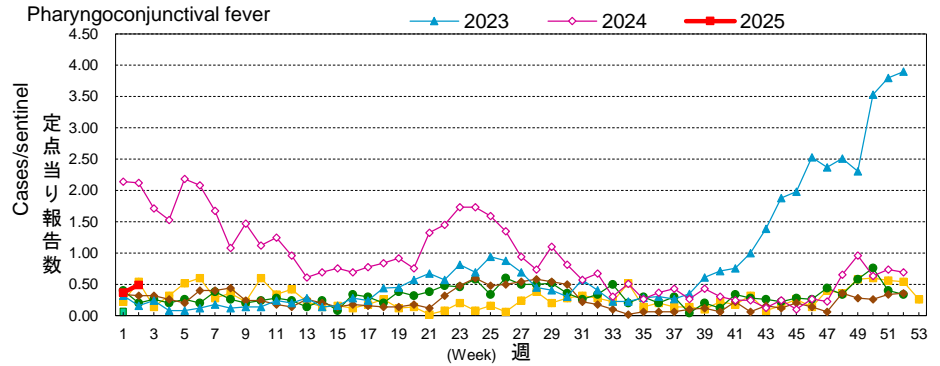


RSウイルス感染症

Respiratory syncytial virus infection	定点当り	2025年			2024年		
		20未満	20~	5.0~	合計	合計	
定点当り (報告数)		51週	52週	1週	2週	累計	合計
管内総数 49 Fukushima		0.41	0.51	0.16	0.29	-	-
		(20)	(25)	(8)	(14)	(22)	(2,511)
福島市 7 Fukushima		-	0.29	-	0.14	-	-
		(0)	(2)	(0)	(1)	(1)	(306)
県北 5 Kenpoku		0.20	0.20	-	0.20	-	-
		(1)	(1)	(0)	(1)	(1)	(450)
郡山市 8 Koriyama		-	0.13	-	0.25	-	-
		(0)	(1)	(0)	(2)	(2)	(441)
県中 5 Kenchu		-	-	-	0.20	-	-
		(0)	(0)	(0)	(1)	(1)	(104)
県南 4 Kennan		-	-	-	-	-	-
		(0)	(0)	(0)	(0)	(0)	(137)
会津 6 Aizu		2.17	2.00	0.50	1.00	-	-
		(13)	(12)	(3)	(6)	(9)	(534)
南会津 2 Minamiaizu		-	0.50	-	-	-	-
		(0)	(1)	(0)	(0)	(0)	(67)
相双 4 Soso		0.50	0.50	1.00	0.25	-	-
		(2)	(2)	(4)	(1)	(5)	(309)
いわき市 8 Iwaki		0.50	0.75	0.13	0.25	-	-
		(4)	(6)	(1)	(2)	(3)	(170)

(*)小児科定点医療機関 (49) からの報告です

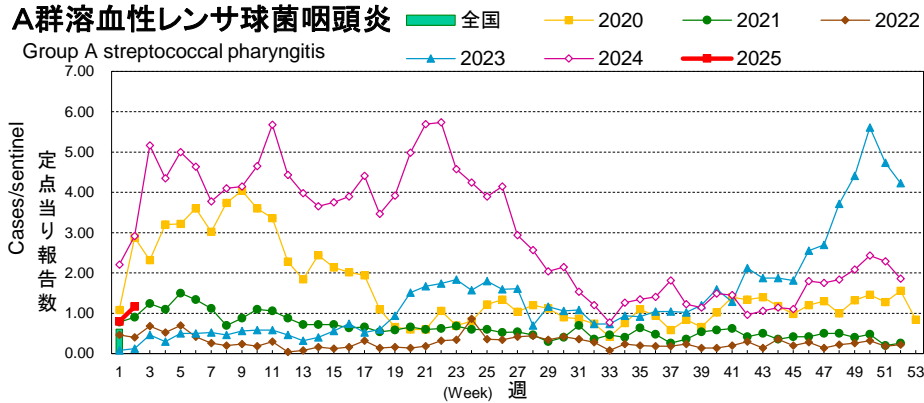
咽頭結膜熱



咽頭結膜熱

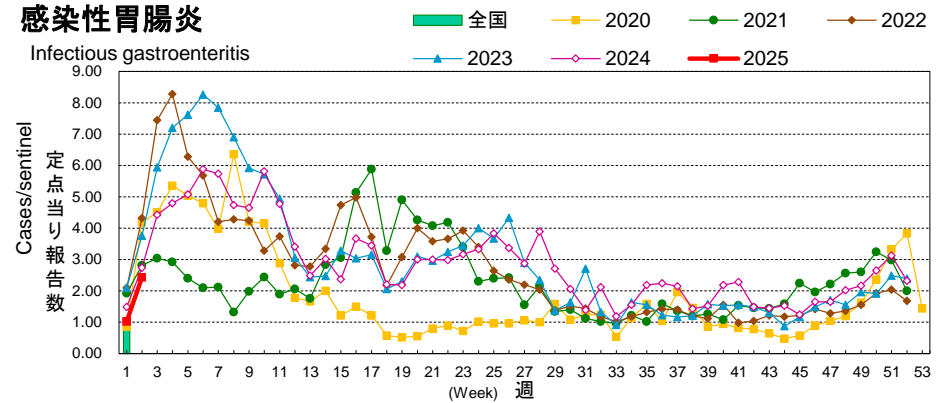
Pharyngoconjunctival fever	定点当り	2025年			2024年		
		1.0未満	1.0~	3.0~	合計	合計	
定点当り (報告数)		51週	52週	1週	2週	累計	合計
管内総数 49 Fukushima		0.73	0.69	0.37	0.49	-	-
		(36)	(34)	(18)	(24)	(42)	(2,322)
福島市 7 Fukushima		0.57	1.86	0.29	0.14	-	-
		(4)	(13)	(2)	(1)	(3)	(393)
県北 5 Kenpoku		-	-	0.20	0.40	-	-
		(0)	(0)	(1)	(2)	(3)	(423)
郡山市 8 Koriyama		0.38	0.38	-	0.13	-	-
		(3)	(3)	(0)	(1)	(1)	(361)
県中 5 Kenchu		-	0.20	0.20	-	-	-
		(0)	(1)	(1)	(0)	(1)	(104)
県南 4 Kennan		1.25	0.50	0.25	0.75	-	-
		(5)	(2)	(1)	(3)	(4)	(110)
会津 6 Aizu		2.33	1.00	0.67	1.50	-	-
		(14)	(6)	(4)	(9)	(13)	(427)
南会津 2 Minamiaizu		-	-	-	0.50	-	-
		(0)	(0)	(0)	(1)	(1)	(30)
相双 4 Soso		2.00	2.25	2.00	1.25	-	-
		(8)	(9)	(8)	(5)	(13)	(337)
いわき市 8 Iwaki		0.25	-	0.13	0.25	-	-
		(2)	(0)	(1)	(2)	(3)	(137)

(*)小児科定点医療機関 (49) からの報告です



定点点当り (報告数)	2024年		2025年		2024年	
	51週	52週	1週	2週	累計	合計
管内総数 49 Fukushima	2.29 (112)	1.86 (91)	0.80 (39)	1.16 (57)	- (96)	- (7,548)
福島市 7 Fukushima	0.57 (4)	0.29 (2)	0.29 (2)	0.71 (5)	- (7)	- (973)
県北 5 Kenpoku	1.60 (8)	0.20 (1)	0.40 (2)	1.00 (5)	- (7)	- (1,083)
郡山市 8 Koriyama	3.63 (29)	3.00 (24)	0.88 (7)	2.00 (16)	- (23)	- (1,319)
県中 5 Kenchu	1.00 (5)	1.20 (6)	- (0)	0.80 (4)	- (4)	- (240)
県南 4 Kennan	1.50 (6)	1.75 (7)	1.00 (4)	1.50 (6)	- (10)	- (492)
会津 6 Aizu	3.50 (21)	3.83 (23)	1.00 (6)	1.33 (8)	- (14)	- (1,506)
南会津 2 Minamiaizu	0.50 (1)	- (0)	1.00 (2)	0.50 (1)	- (3)	- (92)
相双 4 Soso	3.00 (12)	3.00 (12)	0.75 (3)	1.25 (5)	- (8)	- (657)
いわき市 8 Iwaki	3.25 (26)	2.00 (16)	1.63 (13)	0.88 (7)	- (20)	- (1,186)

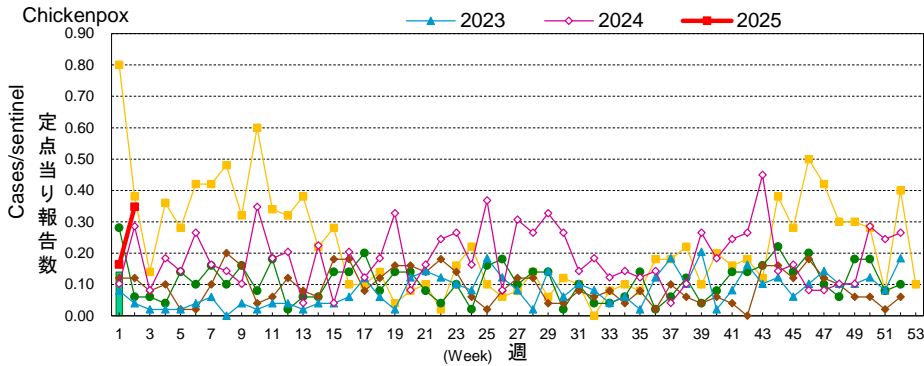
(*)小児科定点医療機関 (49) からの報告です



定点点当り (報告数)	2024年		2025年		2024年	
	51週	52週	1週	2週	累計	合計
管内総数 49 Fukushima	3.12 (153)	2.33 (114)	1.02 (50)	2.43 (119)	- (169)	- (7,286)
福島市 7 Fukushima	3.86 (27)	0.57 (4)	2.00 (14)	1.29 (9)	- (23)	- (950)
県北 5 Kenpoku	4.80 (24)	2.40 (12)	0.60 (3)	1.40 (7)	- (10)	- (992)
郡山市 8 Koriyama	8.25 (66)	6.63 (53)	2.63 (21)	7.88 (63)	- (84)	- (2,736)
県中 5 Kenchu	2.00 (10)	3.20 (16)	- (0)	1.20 (6)	- (6)	- (696)
県南 4 Kennan	2.75 (11)	2.50 (10)	0.75 (3)	1.25 (5)	- (8)	- (463)
会津 6 Aizu	0.67 (4)	1.83 (11)	0.33 (2)	1.83 (11)	- (13)	- (524)
南会津 2 Minamiaizu	- (0)	- (0)	- (0)	- (0)	- (0)	- (13)
相双 4 Soso	0.50 (2)	1.25 (5)	0.50 (2)	4.25 (17)	- (19)	- (610)
いわき市 8 Iwaki	1.13 (9)	0.38 (3)	0.63 (5)	0.13 (1)	- (6)	- (302)

(*)小児科定点医療機関 (49) からの報告です

水痘

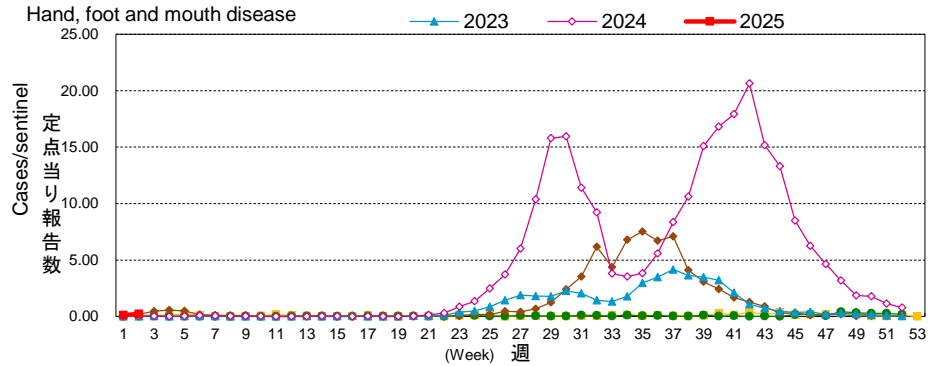


水痘

定点当り (報告数)	定点当り					
	2024年		2025年		2024年	
	51週	52週	1週	2週	累計	合計
管内総数 49 Fukushima	0.24 (12)	0.27 (13)	0.16 (8)	0.35 (17)	- (25)	- (478)
福島市 7 Fukushima	0.14 (1)	- (0)	- (0)	0.14 (1)	- (1)	- (44)
県北 5 Kenpoku	0.60 (3)	- (0)	0.80 (4)	0.80 (4)	- (8)	- (54)
郡山市 8 Koriyama	0.88 (7)	1.00 (8)	0.13 (1)	0.38 (3)	- (4)	- (138)
県中 5 Kenchu	0.20 (1)	0.40 (2)	- (0)	- (0)	- (0)	- (29)
県南 4 Kennan	- (0)	- (0)	0.25 (1)	0.50 (2)	- (3)	- (64)
会津 6 Aizu	- (0)	- (0)	- (0)	0.17 (1)	- (1)	- (82)
南会津 2 Minamiaizu	- (0)	- (0)	- (0)	0.50 (1)	- (1)	- (1)
相双 4 Soso	- (0)	- (0)	- (0)	- (0)	- (0)	- (6)
いわき市 8 Iwaki	- (0)	0.38 (3)	0.25 (2)	0.63 (5)	- (7)	- (60)

(*)小児科定点医療機関 (49) からの報告です

手足口病



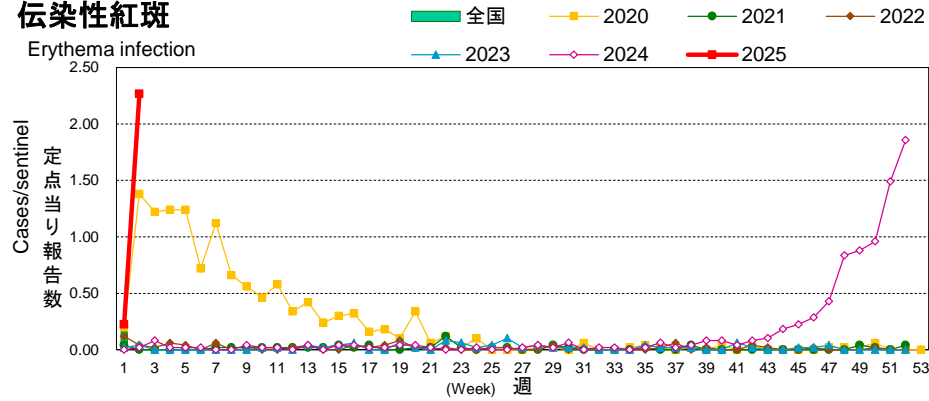
手足口病

定点当り (報告数)	定点当り					
	2024年		2025年		2024年	
	51週	52週	1週	2週	累計	合計
管内総数 49 Fukushima	1.12 (55)	0.78 (38)	0.12 (6)	0.22 (11)	- (17)	- (11,802)
福島市 7 Fukushima	0.86 (6)	0.71 (5)	- (0)	0.29 (2)	- (2)	- (2,391)
県北 5 Kenpoku	0.40 (2)	- (0)	0.20 (1)	0.80 (4)	- (5)	- (1,532)
郡山市 8 Koriyama	1.88 (15)	0.50 (4)	- (0)	0.25 (2)	- (2)	- (1,933)
県中 5 Kenchu	0.20 (1)	0.20 (1)	- (0)	- (0)	- (0)	- (973)
県南 4 Kennan	0.50 (2)	0.75 (3)	- (0)	- (0)	- (0)	- (640)
会津 6 Aizu	1.50 (9)	2.00 (12)	- (0)	- (0)	- (0)	- (1,445)
南会津 2 Minamiaizu	- (0)	- (0)	- (0)	- (0)	- (0)	- (61)
相双 4 Soso	2.00 (8)	1.25 (5)	0.25 (1)	- (0)	- (1)	- (952)
いわき市 8 Iwaki	1.50 (12)	1.00 (8)	0.50 (4)	0.38 (3)	- (7)	- (1,875)

(*)小児科定点医療機関 (49) からの報告です

伝染性紅斑

Erythema infection



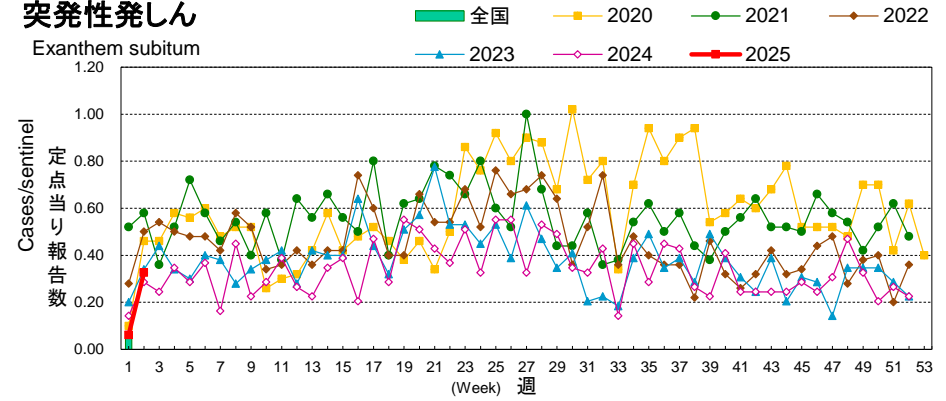
伝染性紅斑

伝染性紅斑 Erythema infection	定点当り					
	2024年		2025年		2024年	
	51週	52週	1週	2週	累計	合計
管内総数 49 Fukushima	1.49 (73)	1.86 (91)	0.22 (11)	2.27 (111)	- (122)	- (411)
福島市 7 Fukushima	1.29 (9)	1.14 (8)	0.14 (1)	1.86 (13)	- (14)	- (43)
県北 5 Kenpoku	0.20 (1)	0.20 (1)	- (0)	0.40 (2)	- (2)	- (11)
郡山市 8 Koriyama	2.00 (16)	3.00 (24)	0.25 (2)	4.75 (38)	- (40)	- (125)
県中 5 Kenchu	2.00 (10)	3.40 (17)	0.40 (2)	2.00 (10)	- (12)	- (43)
県南 4 Kennan	0.25 (1)	0.50 (2)	- (0)	1.00 (4)	- (4)	- (12)
会津 6 Aizu	5.50 (33)	6.00 (36)	0.67 (4)	6.33 (38)	- (42)	- (143)
南会津 2 Minamiaizu	- (0)	- (0)	0.50 (1)	0.50 (1)	- (2)	- (0)
相双 4 Soso	- (0)	- (0)	- (0)	0.25 (1)	- (1)	- (0)
いわき市 8 Iwaki	0.38 (3)	0.38 (3)	0.13 (1)	0.50 (4)	- (5)	- (34)

(*)小児科定点医療機関 (49) からの報告です

突発性発しん

Exanthem subitum

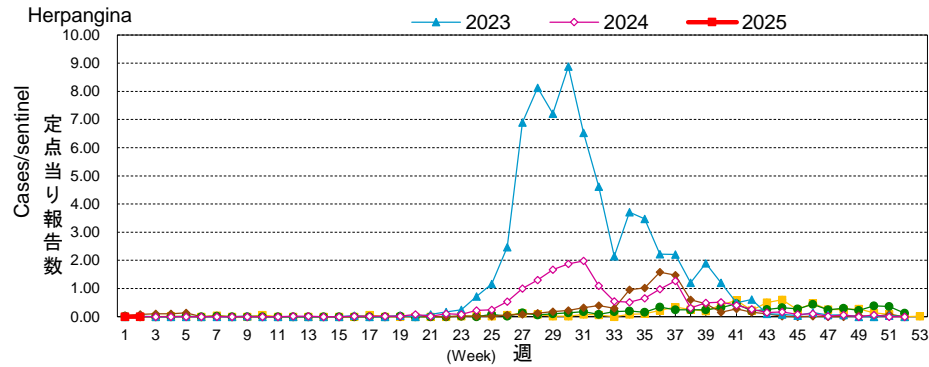


突発性発しん

突発性発しん Exanthem subitum	流行状況の表記はありません。					
	2024年		2025年		2024年	
	51週	52週	1週	2週	累計	合計
管内総数 49 Fukushima	0.27 (13)	0.22 (11)	0.06 (3)	0.33 (16)	- (19)	- (861)
福島市 7 Fukushima	0.57 (4)	0.57 (4)	- (0)	0.57 (4)	- (4)	- (149)
県北 5 Kenpoku	0.20 (1)	0.20 (1)	- (0)	- (0)	- (0)	- (100)
郡山市 8 Koriyama	0.13 (1)	0.25 (2)	- (0)	0.13 (1)	- (1)	- (114)
県中 5 Kenchu	0.20 (1)	0.40 (2)	- (0)	0.40 (2)	- (2)	- (81)
県南 4 Kennan	0.25 (1)	- (0)	- (0)	- (0)	- (0)	- (45)
会津 6 Aizu	0.33 (2)	- (0)	- (0)	0.17 (1)	- (1)	- (77)
南会津 2 Minamiaizu	- (0)	- (0)	- (0)	- (0)	- (0)	- (1)
相双 4 Soso	0.25 (1)	0.50 (2)	0.50 (2)	0.75 (3)	- (5)	- (182)
いわき市 8 Iwaki	0.25 (2)	- (0)	0.13 (1)	0.63 (5)	- (6)	- (112)

(*)小児科定点医療機関 (49) からの報告です

ヘルパンギーナ

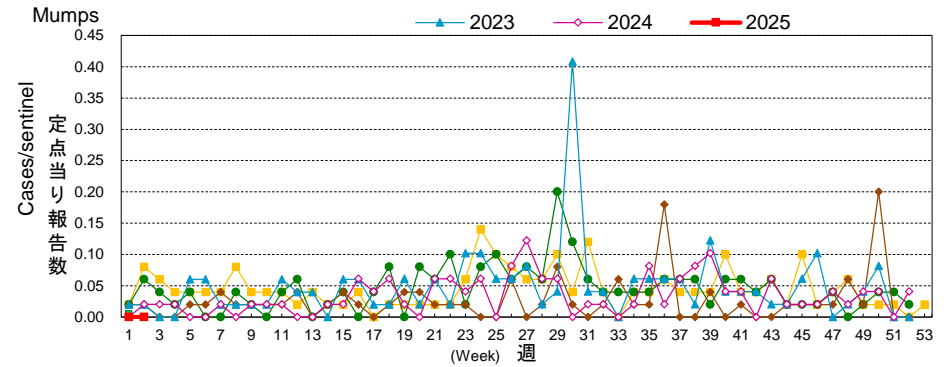


ヘルパンギーナ

Herpangina 定点当り (報告数)	2024年		2025年			2024年
	51週	52週	1週	2週	累計	合計
管内総数 49 Fukushima	-	-	-	-	-	-
	(0)	(0)	(0)	(0)	(0)	(829)
福島市 7 Fukushima	-	-	-	-	-	-
	(0)	(0)	(0)	(0)	(0)	(141)
県北 5 Kenpoku	-	-	-	-	-	-
	(0)	(0)	(0)	(0)	(0)	(162)
郡山市 8 Koriyama	-	-	-	-	-	-
	(0)	(0)	(0)	(0)	(0)	(197)
県中 5 Kenchu	-	-	-	-	-	-
	(0)	(0)	(0)	(0)	(0)	(28)
県南 4 Kennan	-	-	-	-	-	-
	(0)	(0)	(0)	(0)	(0)	(128)
会津 6 Aizu	-	-	-	-	-	-
	(0)	(0)	(0)	(0)	(0)	(46)
南会津 2 Minamiaizu	-	-	-	-	-	-
	(0)	(0)	(0)	(0)	(0)	(20)
相双 4 Soso	-	-	-	-	-	-
	(0)	(0)	(0)	(0)	(0)	(19)
いわき市 8 Iwaki	-	-	-	-	-	-
	(0)	(0)	(0)	(0)	(0)	(88)

(*)小児科定点医療機関 (49) からの報告です

流行性耳下腺炎

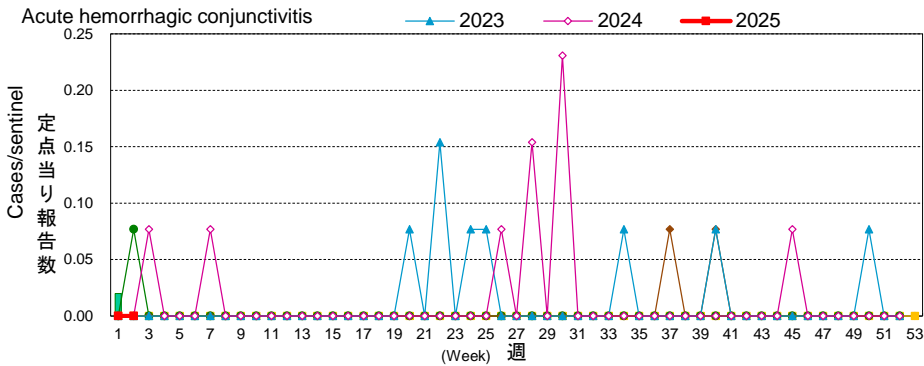


流行性耳下腺炎

Mumps 定点当り (報告数)	2024年		2025年			2024年
	51週	52週	1週	2週	累計	合計
管内総数 49 Fukushima	-	0.04	-	-	-	-
	(0)	(2)	(0)	(0)	(0)	(84)
福島市 7 Fukushima	-	0.14	-	-	-	-
	(0)	(1)	(0)	(0)	(0)	(13)
県北 5 Kenpoku	-	-	-	-	-	-
	(0)	(0)	(0)	(0)	(0)	(3)
郡山市 8 Koriyama	-	-	-	-	-	-
	(0)	(0)	(0)	(0)	(0)	(17)
県中 5 Kenchu	-	-	-	-	-	-
	(0)	(0)	(0)	(0)	(0)	(4)
県南 4 Kennan	-	-	-	-	-	-
	(0)	(0)	(0)	(0)	(0)	(12)
会津 6 Aizu	-	-	-	-	-	-
	(0)	(0)	(0)	(0)	(0)	(3)
南会津 2 Minamiaizu	-	-	-	-	-	-
	(0)	(0)	(0)	(0)	(0)	(0)
相双 4 Soso	-	0.25	-	-	-	-
	(0)	(1)	(0)	(0)	(0)	(13)
いわき市 8 Iwaki	-	-	-	-	-	-
	(0)	(0)	(0)	(0)	(0)	(19)

(*)小児科定点医療機関 (49) からの報告です

急性出血性結膜炎



急性出血性結膜炎

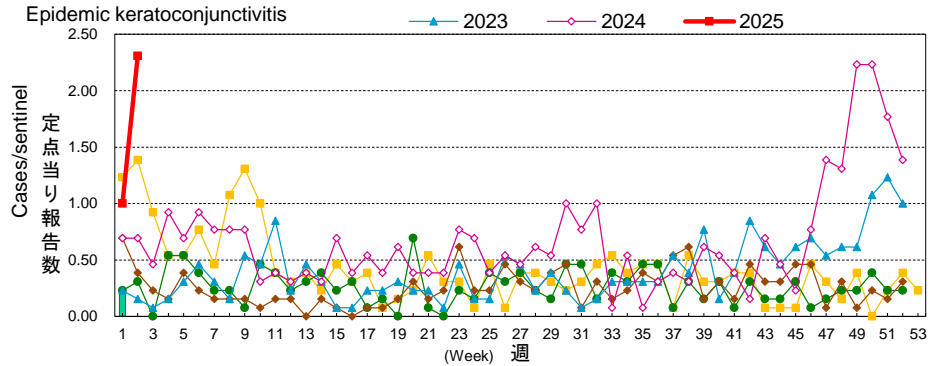
Acute hemorrhagic conjunctivitis

定点当り 1.0未満 1.0～

定点当り (報告数)	2024年		2025年		2024年	
	51週	52週	1週	2週	累計	合計
管内総数 13 Fukushima	-	-	-	-	-	-
福島市 2 Fukushima	(0)	(0)	(0)	(0)	(0)	(9)
県北 2 Kenpoku	(0)	(0)	(0)	(0)	(0)	(4)
郡山市 2 Koriyama	(0)	(0)	(0)	(0)	(0)	(0)
県中 1 Kenchu	(0)	(0)	(0)	(0)	(0)	(0)
県南 1 Kennan	(0)	(0)	(0)	(0)	(0)	(0)
会津 2 Aizu	(0)	(0)	(0)	(0)	(0)	(0)
南会津 0 Minamiaizu	-	-	-	-	-	-
相双 1 Soso	(0)	(0)	(0)	(0)	(0)	(0)
いわき市 2 Iwaki	(0)	(0)	(0)	(0)	(0)	(0)

(*)眼科定点医療機関 (13) からの報告です

流行性角結膜炎



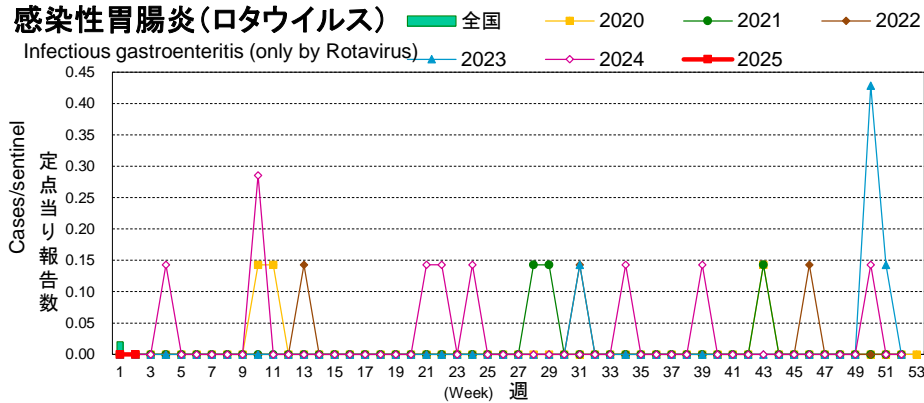
流行性角結膜炎

Epidemic keratoconjunctivitis

定点当り 4.0未満 4.0～ 8.0～

定点当り (報告数)	2024年		2025年		2024年	
	51週	52週	1週	2週	累計	合計
管内総数 13 Fukushima	1.77	1.38	1.00	2.31	-	-
福島市 2 Fukushima	(23)	(18)	(13)	(30)	(43)	(452)
県北 2 Kenpoku	(0)	(0)	(0)	(0)	(0)	(47)
郡山市 2 Koriyama	(0)	(0)	(0)	0.50	(1)	(18)
県中 1 Kenchu	(0)	(0)	(0)	3.00	(3)	(6)
県南 1 Kennan	12.00	5.00	4.00	9.00	-	-
会津 2 Aizu	5.00	5.50	3.50	5.50	(13)	(194)
南会津 0 Minamiaizu	-	-	-	-	-	-
相双 1 Soso	(0)	(0)	(0)	(0)	(0)	(9)
いわき市 2 Iwaki	0.50	0.50	0.50	-	(1)	(33)

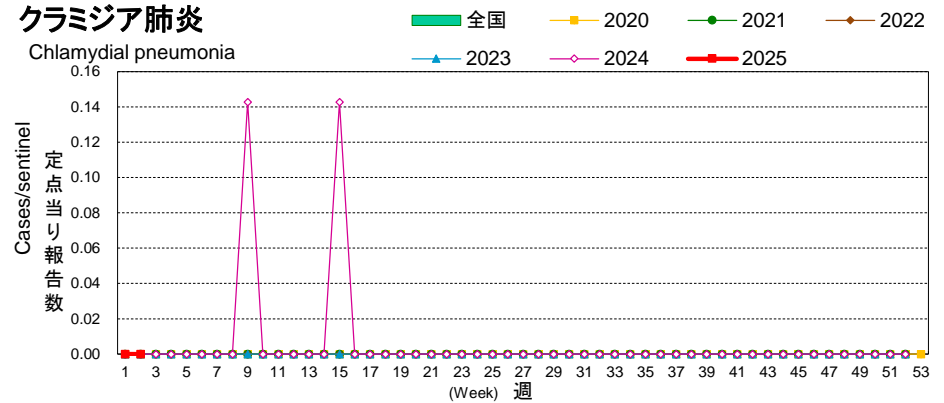
(*)眼科定点医療機関 (13) からの報告です



感染性胃腸炎(ロタウイルス) 流行状況の表記はありません。

定点当り (報告数)	2024年		2025年		2024年	
	51週	52週	1週	2週	累計	合計
管内総数7 Fukushima	-	-	-	-	-	-
	(0)	(0)	(0)	(0)	(0)	(9)
福島市 1 Fukushima	-	-	-	-	-	-
	(0)	(0)	(0)	(0)	(0)	(1)
県北 0 Kenpoku	-	-	-	-	-	-
	-	-	-	-	-	-
郡山市 1 Koriyama	-	-	-	-	-	-
	(0)	(0)	(0)	(0)	(0)	(0)
県中 0 Kenchu	-	-	-	-	-	-
	-	-	-	-	-	-
県南 1 Kennan	-	-	-	-	-	-
	(0)	(0)	(0)	(0)	(0)	(2)
会津 1 Aizu	-	-	-	-	-	-
	(0)	(0)	(0)	(0)	(0)	(0)
南会津 1 Minamiaizu	-	-	-	-	-	-
	(0)	(0)	(0)	(0)	(0)	(0)
相双 1 Soso	-	-	-	-	-	-
	(0)	(0)	(0)	(0)	(0)	(1)
いわき市 1 Iwaki	-	-	-	-	-	-
	(0)	(0)	(0)	(0)	(0)	(5)

(*)基幹定点医療機関 (7) からの報告です



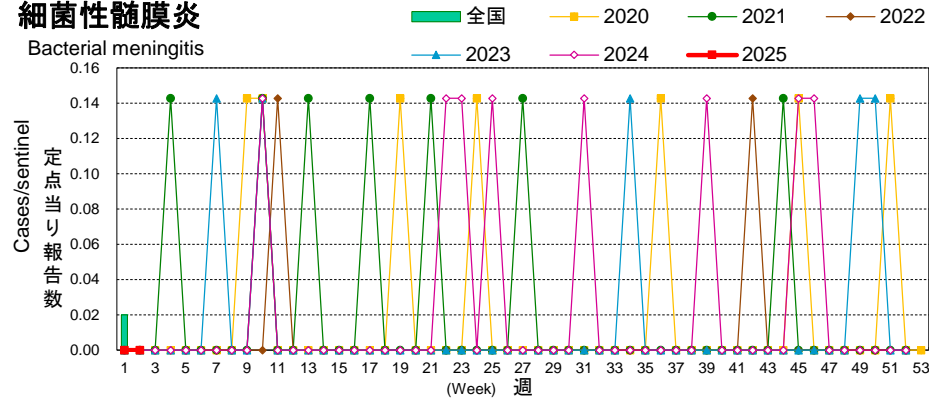
クラミジア肺炎 流行状況の表記はありません。

定点当り (報告数)	2024年		2025年		2024年	
	51週	52週	1週	2週	累計	合計
管内総数7 Fukushima	-	-	-	-	-	-
	(0)	(0)	(0)	(0)	(0)	(2)
福島市 1 Fukushima	-	-	-	-	-	-
	(0)	(0)	(0)	(0)	(0)	(0)
県北 0 Kenpoku	-	-	-	-	-	-
	-	-	-	-	-	-
郡山市 1 Koriyama	-	-	-	-	-	-
	(0)	(0)	(0)	(0)	(0)	(1)
県中 0 Kenchu	-	-	-	-	-	-
	-	-	-	-	-	-
県南 1 Kennan	-	-	-	-	-	-
	(0)	(0)	(0)	(0)	(0)	(0)
会津 1 Aizu	-	-	-	-	-	-
	(0)	(0)	(0)	(0)	(0)	(1)
南会津 1 Minamiaizu	-	-	-	-	-	-
	(0)	(0)	(0)	(0)	(0)	(0)
相双 1 Soso	-	-	-	-	-	-
	(0)	(0)	(0)	(0)	(0)	(0)
いわき市 1 Iwaki	-	-	-	-	-	-
	(0)	(0)	(0)	(0)	(0)	(0)

(*)基幹定点医療機関 (7) からの報告です

細菌性髄膜炎

Bacterial meningitis



細菌性髄膜炎

Bacterial meningitis

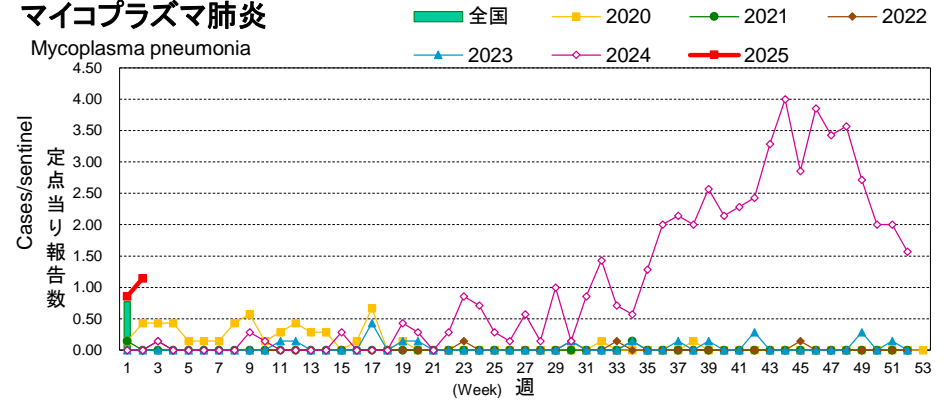
流行状況の表記はありません。

定点点当り (報告数)	2024年			2025年		2024年	
	51週	52週	1週	2週	累計	合計	
管内総数 7 Fukushima	-	-	-	-	-	-	-
	(0)	(0)	(0)	(0)	(0)	(8)	
福島市 1 Fukushima	-	-	-	-	-	-	-
	(0)	(0)	(0)	(0)	(0)	(2)	
県北 0 Kenpoku	-	-	-	-	-	-	-
	-	-	-	-	-	-	-
郡山市 1 Koriyama	-	-	-	-	-	-	-
	(0)	(0)	(0)	(0)	(0)	(1)	
県中 0 Kenchu	-	-	-	-	-	-	-
	-	-	-	-	-	-	-
県南 1 Kennan	-	-	-	-	-	-	-
	(0)	(0)	(0)	(0)	(0)	(1)	
会津 1 Aizu	-	-	-	-	-	-	-
	(0)	(0)	(0)	(0)	(0)	(2)	
南会津 1 Minamiaizu	-	-	-	-	-	-	-
	(0)	(0)	(0)	(0)	(0)	(0)	
相双 1 Soso	-	-	-	-	-	-	-
	(0)	(0)	(0)	(0)	(0)	(0)	
いわき市 1 Iwaki	-	-	-	-	-	-	-
	(0)	(0)	(0)	(0)	(0)	(2)	

(*)基幹定点点医療機関 (7) からの報告です

マイコプラズマ肺炎

Mycoplasma pneumoniae



マイコプラズマ肺炎

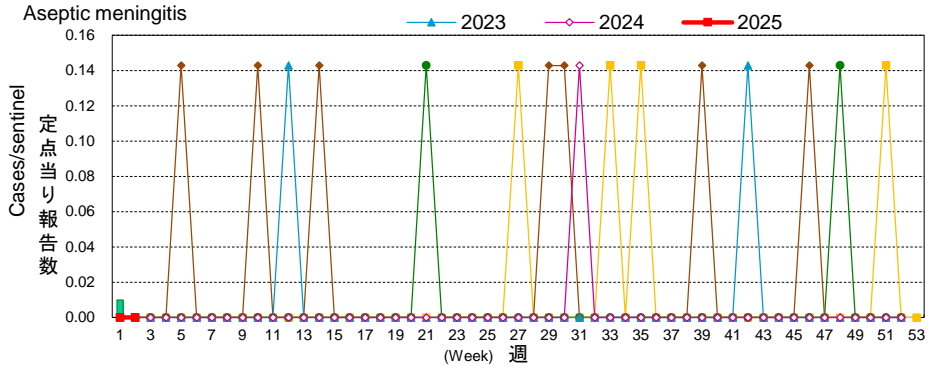
Mycoplasma pneumoniae

流行状況の表記はありません。

定点点当り (報告数)	2024年			2025年		2024年	
	51週	52週	1週	2週	累計	合計	
管内総数 7 Fukushima	2.00	1.57	0.86	1.14	-	-	-
	(14)	(11)	(6)	(8)	(14)	(388)	
福島市 1 Fukushima	1.00	4.00	-	1.00	-	-	-
	(1)	(4)	(0)	(1)	(1)	(62)	
県北 0 Kenpoku	-	-	-	-	-	-	-
	-	-	-	-	-	-	-
郡山市 1 Koriyama	-	-	-	-	-	-	-
	(0)	(0)	(0)	(0)	(0)	(14)	
県中 0 Kenchu	-	-	-	-	-	-	-
	-	-	-	-	-	-	-
県南 1 Kennan	2.00	2.00	1.00	2.00	-	-	-
	(2)	(2)	(1)	(2)	(3)	(176)	
会津 1 Aizu	2.00	-	2.00	-	-	-	-
	(2)	(0)	(2)	(0)	(2)	(33)	
南会津 1 Minamiaizu	3.00	1.00	1.00	2.00	-	-	-
	(3)	(1)	(1)	(2)	(3)	(36)	
相双 1 Soso	1.00	1.00	-	-	-	-	-
	(1)	(1)	(0)	(0)	(0)	(16)	
いわき市 1 Iwaki	5.00	3.00	2.00	3.00	-	-	-
	(5)	(3)	(2)	(3)	(5)	(51)	

(*)基幹定点点医療機関 (7) からの報告です

無菌性髄膜炎

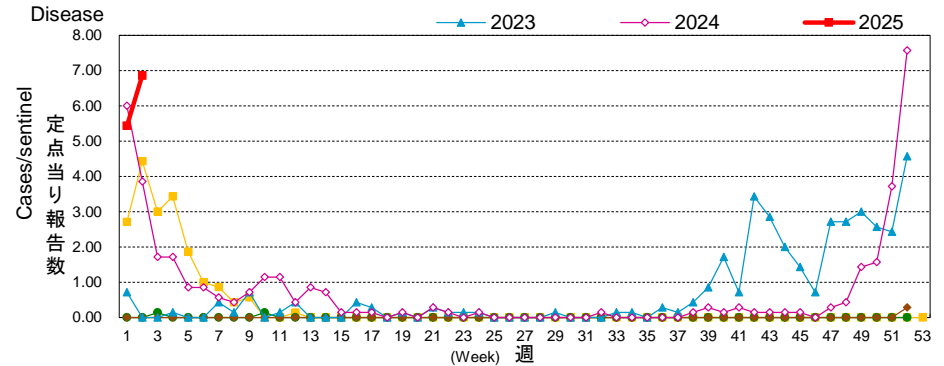


無菌性髄膜炎 Aseptic meningitis 流行状況の表記はありません。

定点当り (報告数)	2024年		2025年		2024年	
	51週	52週	1週	2週	累計	合計
管内総数7 Fukushima	-	-	-	-	-	-
	(0)	(0)	(0)	(0)	(0)	(1)
福島市 1 Fukushima	-	-	-	-	-	-
	(0)	(0)	(0)	(0)	(0)	(1)
県北 0 Kenpoku	-	-	-	-	-	-
	-	-	-	-	-	-
郡山市 1 Koriyama	-	-	-	-	-	-
	(0)	(0)	(0)	(0)	(0)	(0)
県中 0 Kenchu	-	-	-	-	-	-
	-	-	-	-	-	-
県南 1 Kennan	-	-	-	-	-	-
	(0)	(0)	(0)	(0)	(0)	(0)
会津 1 Aizu	-	-	-	-	-	-
	(0)	(0)	(0)	(0)	(0)	(0)
南会津 1 Minamiaizu	-	-	-	-	-	-
	(0)	(0)	(0)	(0)	(0)	(0)
相双 1 Soso	-	-	-	-	-	-
	(0)	(0)	(0)	(0)	(0)	(0)
いわき市 1 Iwaki	-	-	-	-	-	-
	(0)	(0)	(0)	(0)	(0)	(0)

(*)基幹定点医療機関 (7) からの報告です

インフルエンザ(入院)

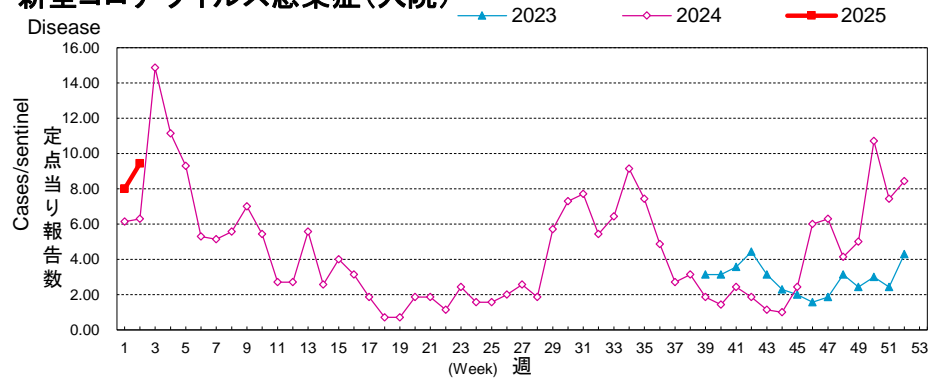


インフルエンザ(入院)

定点当り (報告数)	2024年		2025年		2024年	
	51週	52週	1週	2週	累計	合計
管内総数7 Fukushima	3.71	7.57	5.43	6.86	-	-
	(26)	(53)	(38)	(48)	(86)	(271)
福島市 1 Fukushima	4.00	11.00	5.00	4.00	-	-
	(4)	(11)	(5)	(4)	(9)	(33)
県北 0 Kenpoku	-	-	-	-	-	-
	-	-	-	-	-	-
郡山市 1 Koriyama	-	4.00	4.00	2.00	-	-
	(0)	(4)	(4)	(2)	(6)	(64)
県中 0 Kenchu	-	-	-	-	-	-
	-	-	-	-	-	-
県南 1 Kennan	4.00	5.00	3.00	5.00	-	-
	(4)	(5)	(3)	(5)	(8)	(22)
会津 1 Aizu	10.00	18.00	7.00	17.00	-	-
	(10)	(18)	(7)	(17)	(24)	(79)
南会津 1 Minamiaizu	-	-	1.00	2.00	-	-
	(0)	(0)	(1)	(2)	(3)	(2)
相双 1 Soso	1.00	9.00	3.00	3.00	-	-
	(1)	(9)	(3)	(3)	(6)	(19)
いわき市 1 Iwaki	7.00	6.00	15.00	15.00	-	-
	(7)	(6)	(15)	(15)	(30)	(52)

(*)基幹定点医療機関 (7) からの報告です

新型コロナウイルス感染症(入院)



新型コロナウイルス感染症(入院)

定点点当り (報告数)	2024年		2025年		累計	2024年 合計
	51週	52週	1週	2週		
管内総数 7 Fukushima	7.43 (52)	8.43 (59)	8.00 (56)	9.43 (66)	(122)	(1,661)
福島市 1 Fukushima	- (0)	3.00 (3)	2.00 (2)	1.00 (1)	(3)	(104)
県北 0 Kenpoku	-	-	-	-	-	-
郡山市 1 Koriyama	20.00 (20)	30.00 (30)	33.00 (33)	23.00 (23)	(56)	(456)
県中 0 Kenchu	-	-	-	-	-	-
県南 1 Kennan	5.00 (5)	4.00 (4)	8.00 (8)	9.00 (9)	(17)	(234)
会津 1 Aizu	16.00 (16)	17.00 (17)	8.00 (8)	24.00 (24)	(32)	(469)
南会津 1 Minamiaizu	2.00 (2)	- (0)	1.00 (1)	2.00 (2)	(3)	(60)
相双 1 Soso	9.00 (9)	2.00 (2)	2.00 (2)	4.00 (4)	(6)	(120)
いわき市 1 Iwaki	- (0)	3.00 (3)	2.00 (2)	3.00 (3)	(5)	(218)

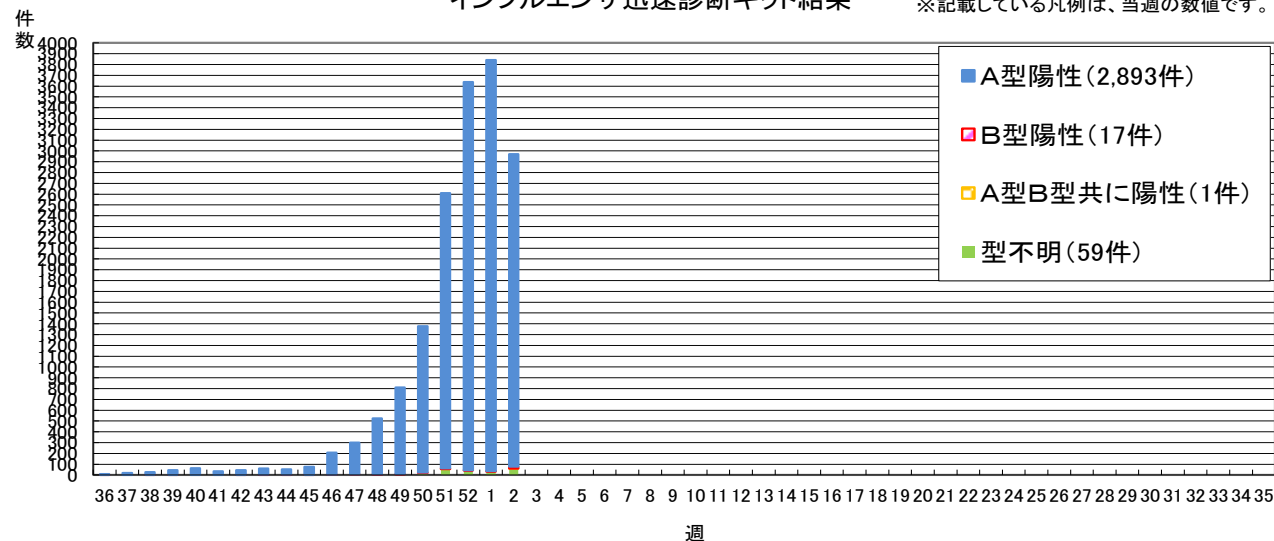
(*)基幹定点点医療機関(7)からの報告です

(*)令和5年第39週より新型コロナウイルス感染症の入院数等を定点点把握疾患として調査開始

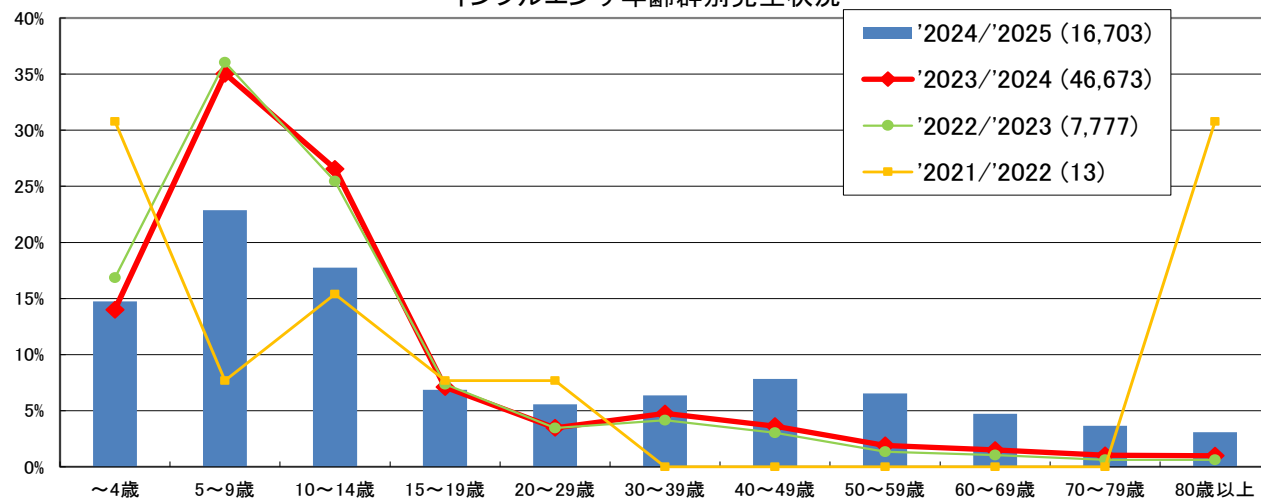
■ インフルエンザ情報

インフルエンザ迅速診断キット結果

※記載している凡例は、当週の数値です。



インフルエンザ年齢群別発生状況



■ 全数把握疾患及び疑似症

以下の表には、過去に届出のあったものを中心に記載しています。また、累計については、各週集計時点の数値であり、届出の追加や取り下げによって、数値が変わることがあります。

Table with columns for 分類 (Classification), 疾患名 (Disease Name), 2024年 (2024 Year) with sub-columns for 第52週 (52nd Week), 第1週 (1st Week), 第2週 (2nd Week), 2025年 (2025 Year) with sub-columns for 県合計 (Prefecture Total), 福島市 (Fukushima City), 県北 (North Prefecture), 郡山市 (Gomama City), 県中 (Central Prefecture), 県南 (South Prefecture), 会津 (Aizumi), 南会津 (South Aizumi), 相双 (Sangou), いわき市 (Iwaki City), and 2024年累計 (2024 Year Total) with sub-columns for 県合計 (Prefecture Total) and 2～52週 (Weeks 2-52).

(※1) 無症状病原体保有者を含む。なお、集計方法の違いにより、本ページに記載している前年の累計と経緯年報(公報)結核予防会結核研究所)上の数値は異なる。
(※2) ウエストナイル脳炎、西部ウマ脳炎、ダニ媒介脳炎、東部ウマ脳炎、日本脳炎、ベネズエラウマ脳炎及びリフトバレー熱を除く。
(※3) 令和5年5月8日より調査開始。

一類感染症: エボラ出血熱、クリミア・コンゴ出血熱、痘そう、南米出血熱、ペスト、マールブルグ病、ラッサ熱
二類感染症: 急性灰白髄炎、結核、ジフテリア、重症急性呼吸器症候群(病原体がSARSコロナウイルスであるものに限る)、中東呼吸器症候群(病原体がMERSコロナウイルスであるものに限る)、鳥インフルエンザ(H5N1)、鳥インフルエンザ(H7N9)
三類感染症: コレラ、細菌性赤痢、腸管出血性大腸菌感染症、腸チフス、パラチフス
四類感染症: E型肝炎、ウエストナイル熱(ウエストナイル脳炎含む)、A型肝炎、エキノコックス症、エムボックス、黄熱、オウム病、オムスク出血熱、回腸熱、キャサスル森林病、Q熱、狂犬病、コクシジオイデス症、ジカウイルス感染症、重症熱性血小板減少症候群(病原体がSFTSウイルスであるものに限る)、腎臓性出血熱、西部ウマ脳炎、ダニ媒介脳炎、炭疽、チクングニア熱、つが虫病、デング熱、東部ウマ脳炎、鳥インフルエンザ(H5N1及びH7N9を除く)、ニバウイルス感染症、日本紅斑熱、日本脳炎、ハンタウイルス肺症候群、Bウイルス病、鼻疽、ブルセラ症、ベネズエラウマ脳炎、ヘンドラウイルス感染症、発しんチフス、ボツリヌス症、マラリア、野兔病、ライム病、リッサウイルス感染症、リフトバレー熱、類鼻疽、レジオネラ症、レプトスピラ症、ロッキー山紅斑熱
五類感染症: アメーバ赤痢、ウイルス性肝炎(E型及びA型を除く)、カルバペネム耐性腸内細菌目細菌感染症、急性弛緩性麻痺、急性脳炎(ウエストナイル脳炎、西部ウマ脳炎、ダニ媒介脳炎、東部ウマ脳炎、日本脳炎、ベネズエラウマ脳炎及びリフトバレー熱を除く)、クリプトスポリジウム症、クロイツフェルト・ヤコブ病、劇症型溶血性レンサ球菌感染症、後天性免疫不全症候群、ジアルジア症、侵襲性インフルエンザ菌感染症、侵襲性髄膜炎菌感染症、侵襲性肺炎球菌感染症、水痘(入院例に限る。)、先天性風しん症候群、梅毒、播種性クリプトコックス症、破傷風、百日咳、風しん、麻しん、薬剤耐性アシシトバクター感染症
新型コロナウイルス感染症: 該当なし
指定感染症: 該当なし
疑似症: 法第14条第1項に規定する厚生労働省令で定める疑似症
法第14条第8項の規定に基づく把握の対象(※3)

新型コロナウイルス感染症: 該当なし

指定感染症: 該当なし

疑似症: 発熱、呼吸器症状、発しん、消化器症状又は神経症状その他感染症を疑わせるような症状のうち、医師が一般に認められている医学的知見に基づき、集中治療その他これに準ずるものが必要であり、かつ、直ちに特定の感染症と診断することができないと判断したもの。

感染症週報 2025年第2号 2025年1月15日発行

発行 福島県感染症情報センター（福島県衛生研究所）

〒960-8560 福島県福島市方木田字水戸内16番6号

URL : <http://www.pref.fukushima.lg.jp/sec/21910a/>

E-mail : eiseikenkyuu@pref.fukushima.lg.jp

本週報は、感染症法に基づくものであり、県内の定点医療機関、保健福祉事務所、中核市保健所の御協力を得て分析・提供するものです。