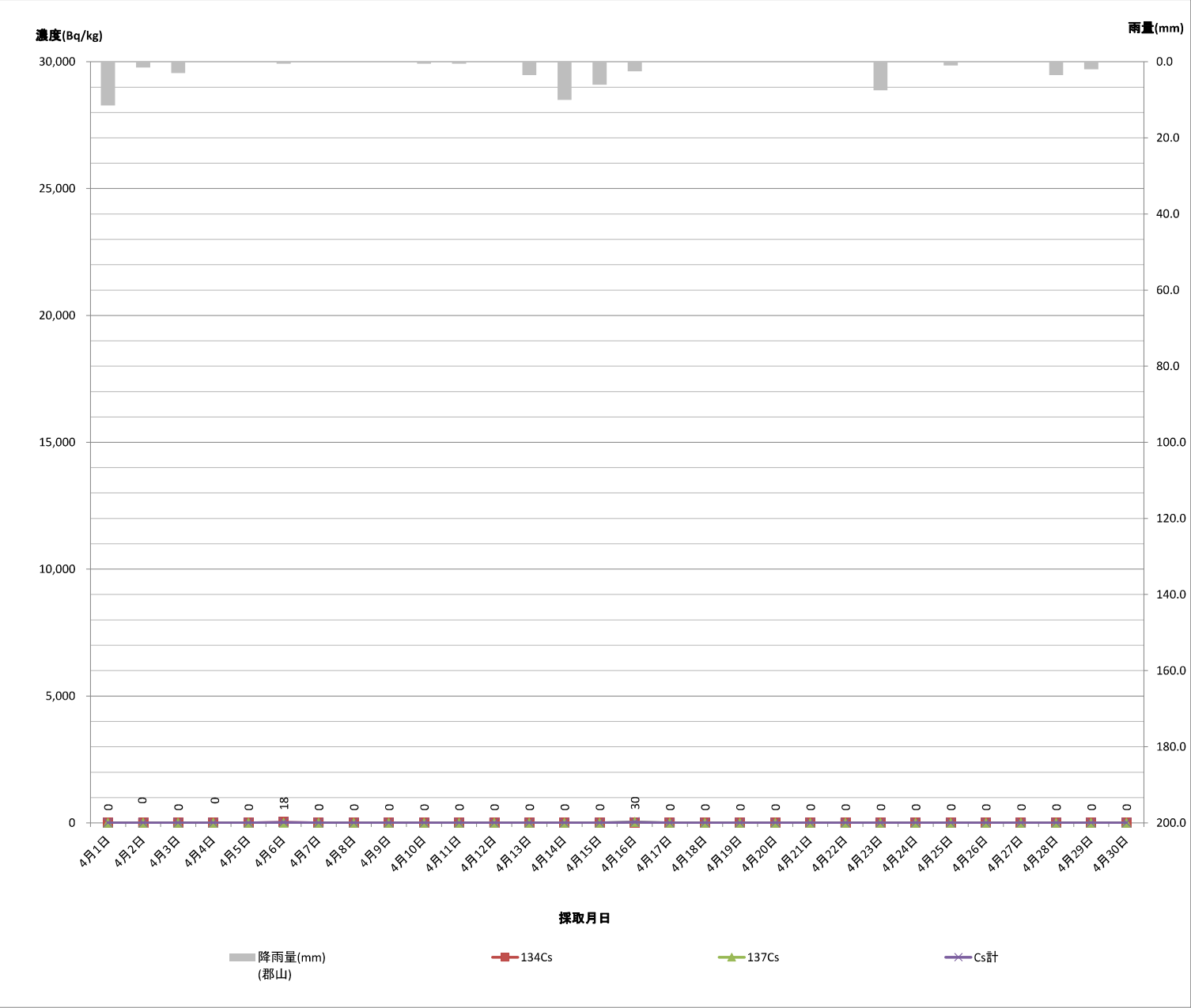


下水道終末処理場放射性物質濃度モニタリング結果（県中浄化センター）脱水汚泥（R7.4月）

1 脱水汚泥 郡山市気象データ

採取 月日	核種濃度 (Bq/kg)			降雨量 (mm) (郡山)
	Cs			
	134Cs	137Cs	Cs計	
4月1日	ND	ND	ND	11.5
4月2日	ND	ND	ND	1.5
4月3日	ND	ND	ND	3.0
4月4日	ND	ND	ND	0.0
4月5日	ND	ND	ND	0.0
4月6日	18	ND	18	0.5
4月7日	ND	ND	ND	0.0
4月8日	ND	ND	ND	0.0
4月9日	ND	ND	ND	0.0
4月10日	ND	ND	ND	0.5
4月11日	ND	ND	ND	0.5
4月12日	ND	ND	ND	0.0
4月13日	ND	ND	ND	3.5
4月14日	ND	ND	ND	10.0
4月15日	ND	ND	ND	6.0
4月16日	ND	30	30	2.5
4月17日	ND	ND	ND	0.0
4月18日	ND	ND	ND	0.0
4月19日	ND	ND	ND	0.0
4月20日	ND	ND	ND	0.0
4月21日	ND	ND	ND	0.0
4月22日	ND	ND	ND	0.0
4月23日	ND	ND	ND	7.5
4月24日	ND	ND	ND	0.0
4月25日	ND	ND	ND	1.0
4月26日	ND	ND	ND	0.0
4月27日	ND	ND	ND	0.0
4月28日	ND	ND	ND	3.5
4月29日	ND	ND	ND	2.0
4月30日	ND	ND	ND	0.0

※青字:下水道公社 ND: 不検出



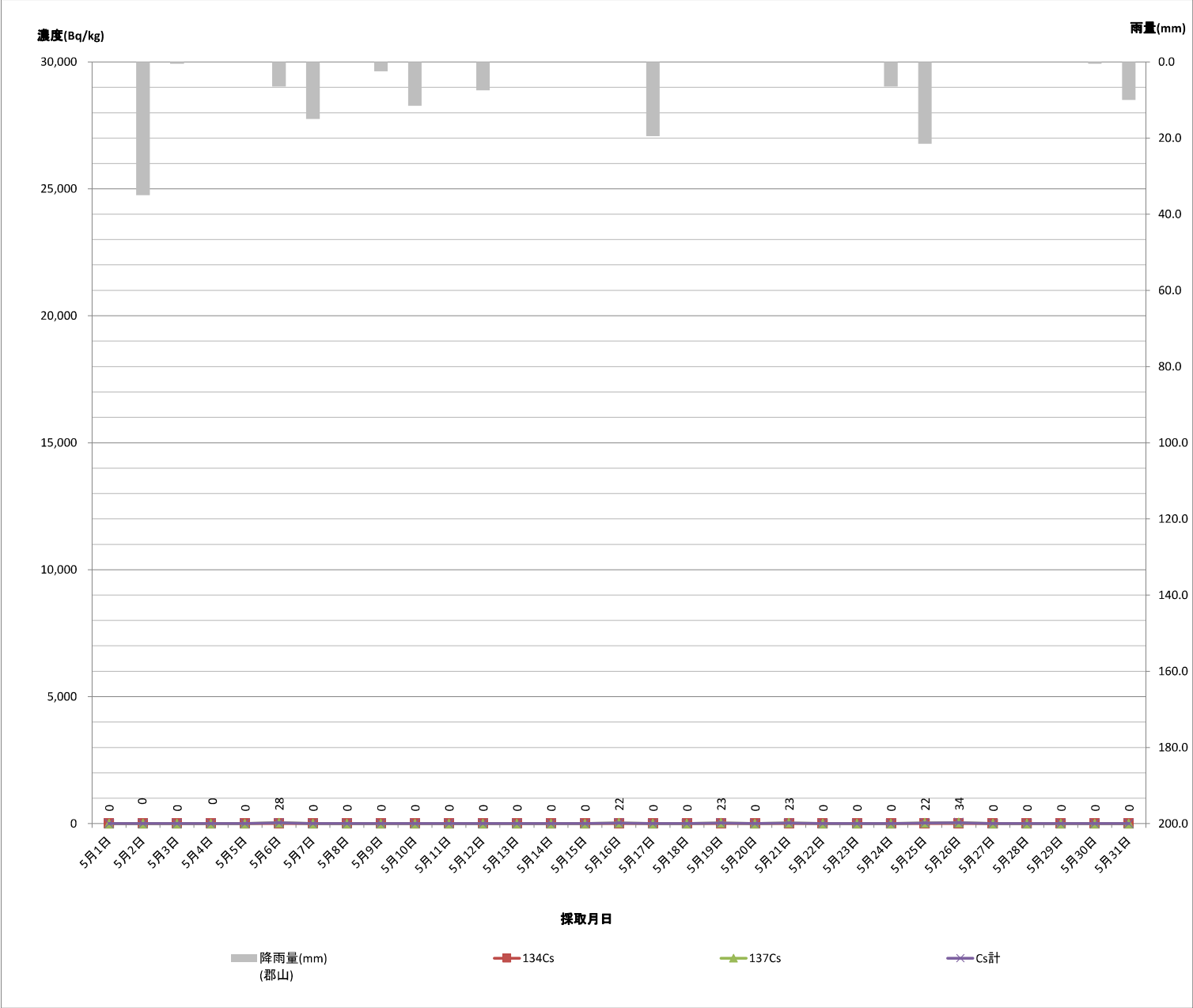
下水道終末処理場放射性物質濃度モニタリング結果（県中浄化センター）脱水汚泥（R7.5月）

1 脱水汚泥 [郡山市気象データ](#)

採取 月日	核種濃度 (Bq/kg)			降雨量 (mm) (郡山)
	Cs			
	134Cs	137Cs	Cs計	
5月1日	ND	ND	ND	0.0
5月2日	ND	ND	ND	35.0
5月3日	ND	ND	ND	0.5
5月4日	ND	ND	ND	0.0
5月5日	ND	ND	ND	0.0
5月6日	ND	28	28	6.5
5月7日	ND	ND	ND	15.0
5月8日	ND	Cs	ND	0.0
5月9日	ND	ND	ND	2.5
5月10日	ND	ND	ND	11.5
5月11日	ND	ND	ND	0.0
5月12日	ND	ND	ND	7.5
5月13日	ND	ND	ND	0.0
5月14日	ND	ND	ND	0.0
5月15日	ND	ND	ND	0.0
5月16日	ND	22	22	0.0
5月17日	ND	ND	ND	19.5
5月18日	ND	ND	ND	0.0
5月19日	ND	23	23	0.0
5月20日	ND	ND	ND	0.0
5月21日	ND	23	23	0.0
5月22日	ND	ND	ND	0.0
5月23日	ND	ND	ND	0.0
5月24日	ND	ND	ND	6.5
5月25日	ND	22	22	21.5
5月26日	ND	34	34	0.0
5月27日	ND	ND	ND	0.0
5月28日	ND	ND	ND	0.0
5月29日	ND	ND	ND	0.0
5月30日	ND	ND	ND	0.5
5月31日	ND	ND	ND	10.0

※青字:下水道公社

ND: 不検出



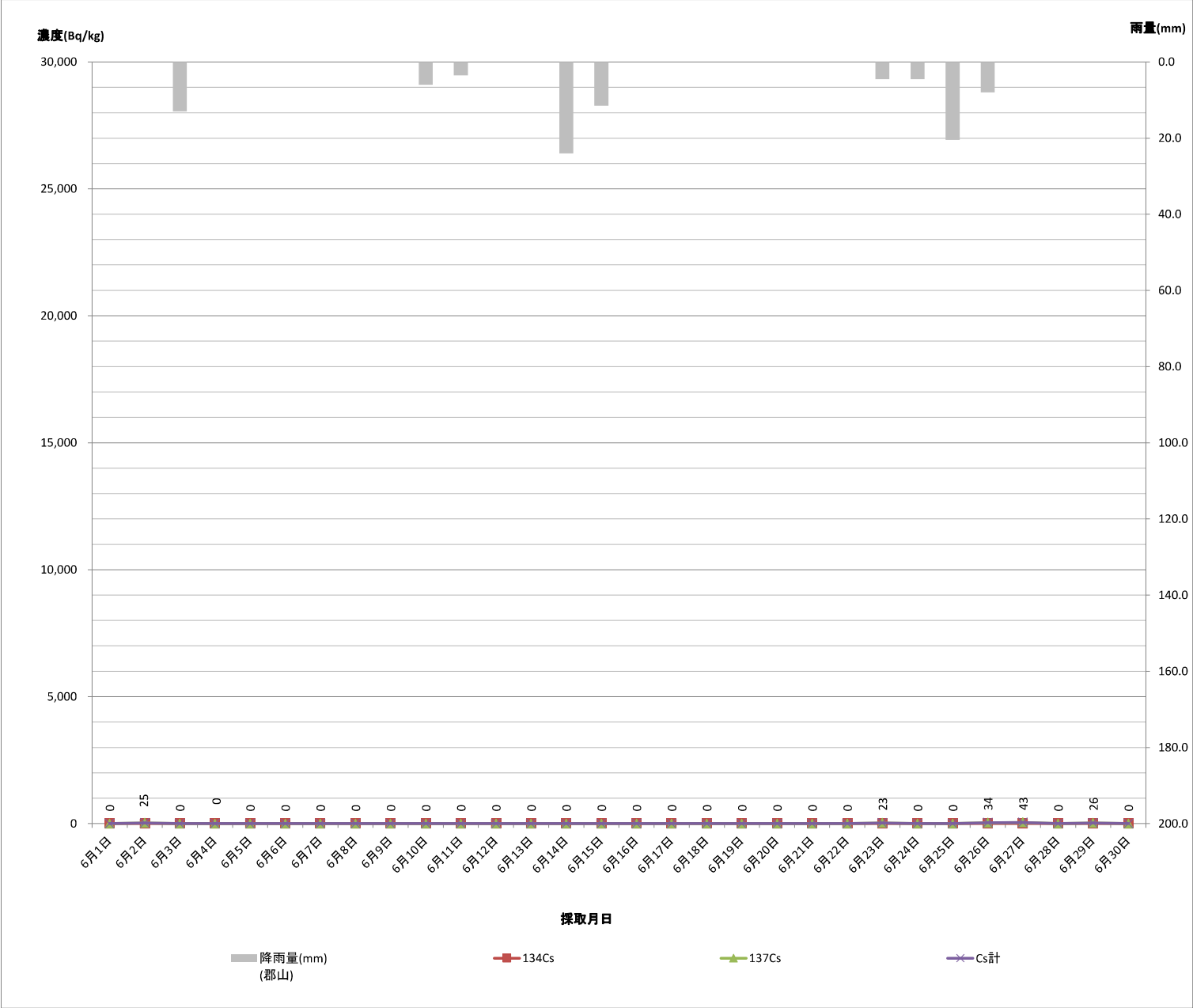
下水道終末処理場放射性物質濃度モニタリング結果（県中浄化センター）脱水汚泥（R7. 6月）

1 脱水汚泥 [郡山市気象データ](#)

採取 月日	核種濃度 (Bq/kg)			降雨量 (mm) (郡山)
	Cs			
	134Cs	137Cs	Cs計	
6月1日	ND	ND	ND	0.0
6月2日	ND	25	25	0.0
6月3日	ND	ND	ND	13.0
6月4日	ND	ND	ND	0.0
6月5日	ND	ND	ND	0.0
6月6日	ND	ND	ND	0.0
6月7日	ND	ND	ND	0.0
6月8日	ND	ND	ND	0.0
6月9日	ND	ND	ND	0.0
6月10日	ND	ND	ND	6.0
6月11日	ND	ND	ND	3.5
6月12日	ND	ND	ND	0.0
6月13日	ND	ND	ND	0.0
6月14日	ND	ND	ND	24.0
6月15日	ND	ND	ND	11.5
6月16日	ND	ND	ND	0.0
6月17日	ND	ND	ND	0.0
6月18日	ND	ND	ND	0.0
6月19日	ND	ND	ND	0.0
6月20日	ND	ND	ND	0.0
6月21日	ND	ND	ND	0.0
6月22日	ND	ND	ND	0.0
6月23日	ND	23	23	4.5
6月24日	ND	ND	ND	4.5
6月25日	ND	ND	ND	20.5
6月26日	ND	34	34	8.0
6月27日	ND	43	43	0.0
6月28日	ND	ND	ND	0.0
6月29日	ND	26	26	0.0
6月30日	ND	ND	ND	0.0

※青字:下水道公社

ND: 不検出



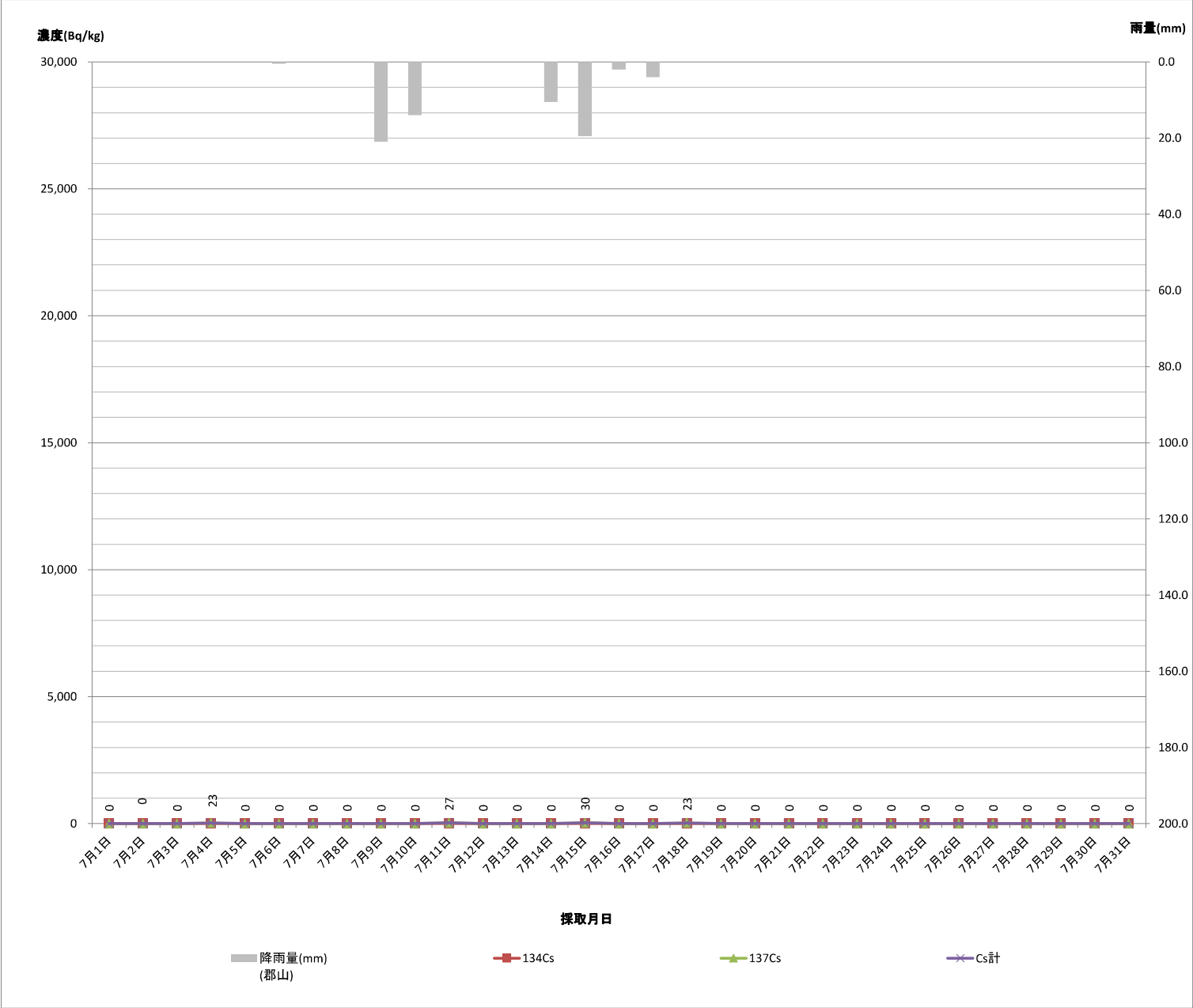
下水道終末処理場放射性物質濃度モニタリング結果（県中浄化センター）脱水汚泥（R7. 7月）

1 脱水汚泥 [郡山市気象データ](#)

採取 月日	核種濃度 (Bq/kg)			降雨量 (mm) (郡山)
	Cs			
	134Cs	137Cs	Cs計	
7月1日	ND	ND	ND	0.0
7月2日	ND	ND	ND	0.0
7月3日	ND	ND	ND	0.0
7月4日	ND	23	23	0.0
7月5日	ND	ND	ND	0.0
7月6日	ND	ND	ND	0.5
7月7日	ND	ND	ND	0.0
7月8日	ND	ND	ND	0.0
7月9日	ND	ND	ND	21.0
7月10日	ND	ND	ND	14.0
7月11日	ND	27	27	0.0
7月12日	ND	ND	ND	0.0
7月13日	ND	ND	ND	0.0
7月14日	ND	ND	ND	10.5
7月15日	ND	30	30	19.5
7月16日	ND	ND	ND	2.0
7月17日	ND	ND	ND	4.0
7月18日	ND	23	23	0.0
7月19日	ND	ND	ND	0.0
7月20日	ND	ND	ND	0.0
7月21日	ND	ND	ND	0.0
7月22日	ND	ND	ND	0.0
7月23日	ND	ND	ND	0.0
7月24日	ND	ND	ND	0.0
7月25日	ND	ND	ND	0.0
7月26日	ND	ND	ND	0.0
7月27日	ND	ND	ND	0.0
7月28日	ND	ND	ND	0.0
7月29日	ND	ND	ND	0.0
7月30日	ND	ND	ND	0.0
7月31日	ND	ND	ND	0.0

※青字:下水道公社

ND: 不検出



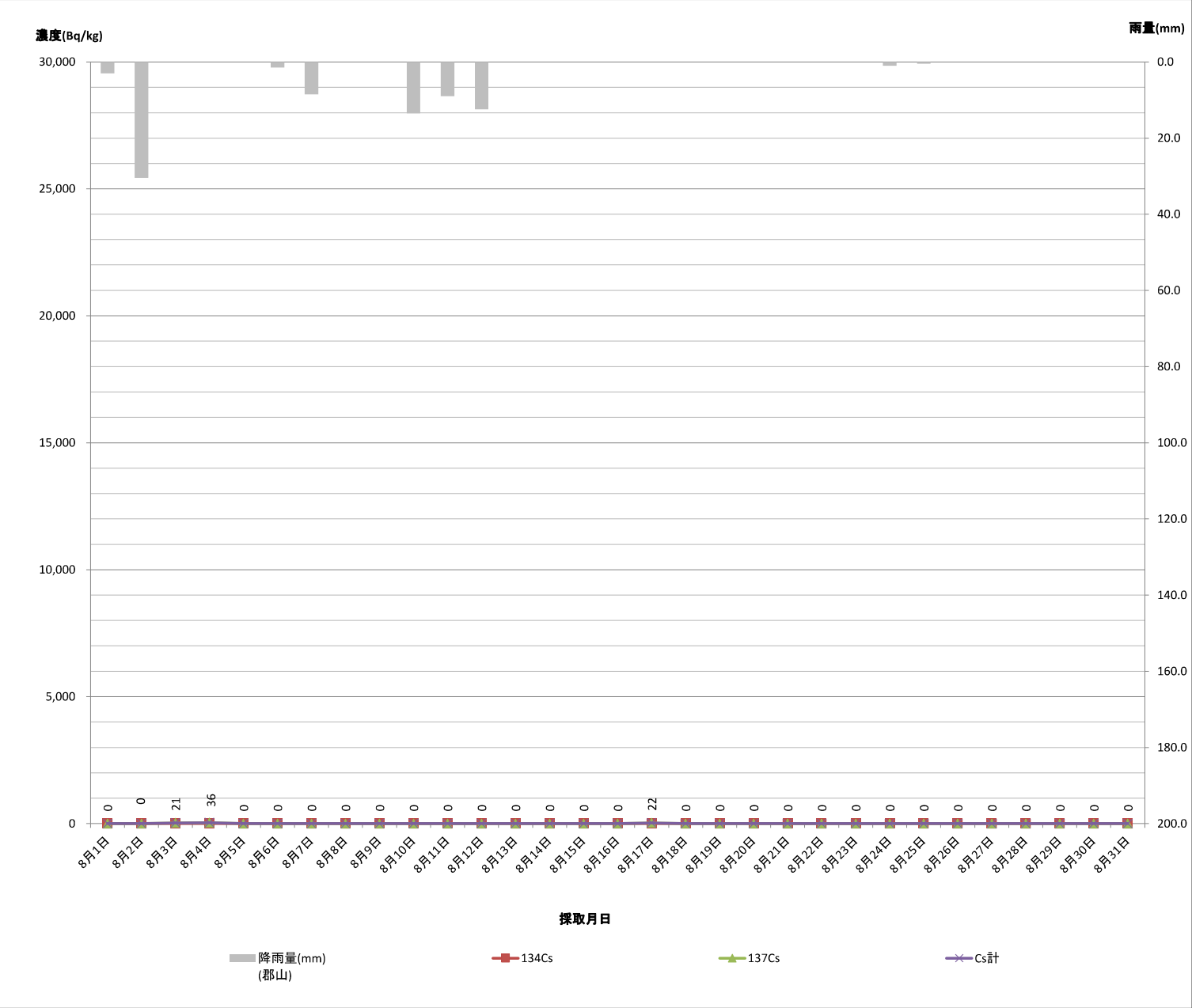
下水道終末処理場放射性物質濃度モニタリング結果（県中浄化センター）脱水汚泥（R7. 8月）

1 脱水汚泥 [郡山市気象データ](#)

採取 月日	核種濃度 (Bq/kg)			降雨量 (mm) (郡山)
	Cs			
	134Cs	137Cs	Cs計	
8月1日	ND	ND	ND	3.0
8月2日	ND	ND	ND	30.5
8月3日	ND	21	21	0.0
8月4日	ND	36	36	0.0
8月5日	ND	ND	ND	0.0
8月6日	ND	ND	ND	1.5
8月7日	ND	ND	ND	8.5
8月8日	ND	Cs	ND	0.0
8月9日	ND	ND	ND	0.0
8月10日	ND	ND	ND	13.5
8月11日	ND	ND	ND	9.0
8月12日	ND	ND	ND	12.5
8月13日	ND	ND	ND	0.0
8月14日	ND	ND	ND	0.0
8月15日	ND	ND	ND	0.0
8月16日	ND	ND	ND	0.0
8月17日	ND	22	22	0.0
8月18日	ND	ND	ND	0.0
8月19日	ND	ND	ND	0.0
8月20日	ND	ND	ND	0.0
8月21日	ND	ND	ND	0.0
8月22日	ND	ND	ND	0.0
8月23日	ND	ND	ND	0.0
8月24日	ND	ND	ND	1.0
8月25日	ND	ND	ND	0.5
8月26日	ND	ND	ND	0.0
8月27日	ND	ND	ND	0.0
8月28日	ND	ND	ND	0.0
8月29日	ND	ND	ND	0.0
8月30日	ND	ND	ND	0.0
8月31日	ND	ND	ND	0.0

※青字:下水道公社

ND: 不検出



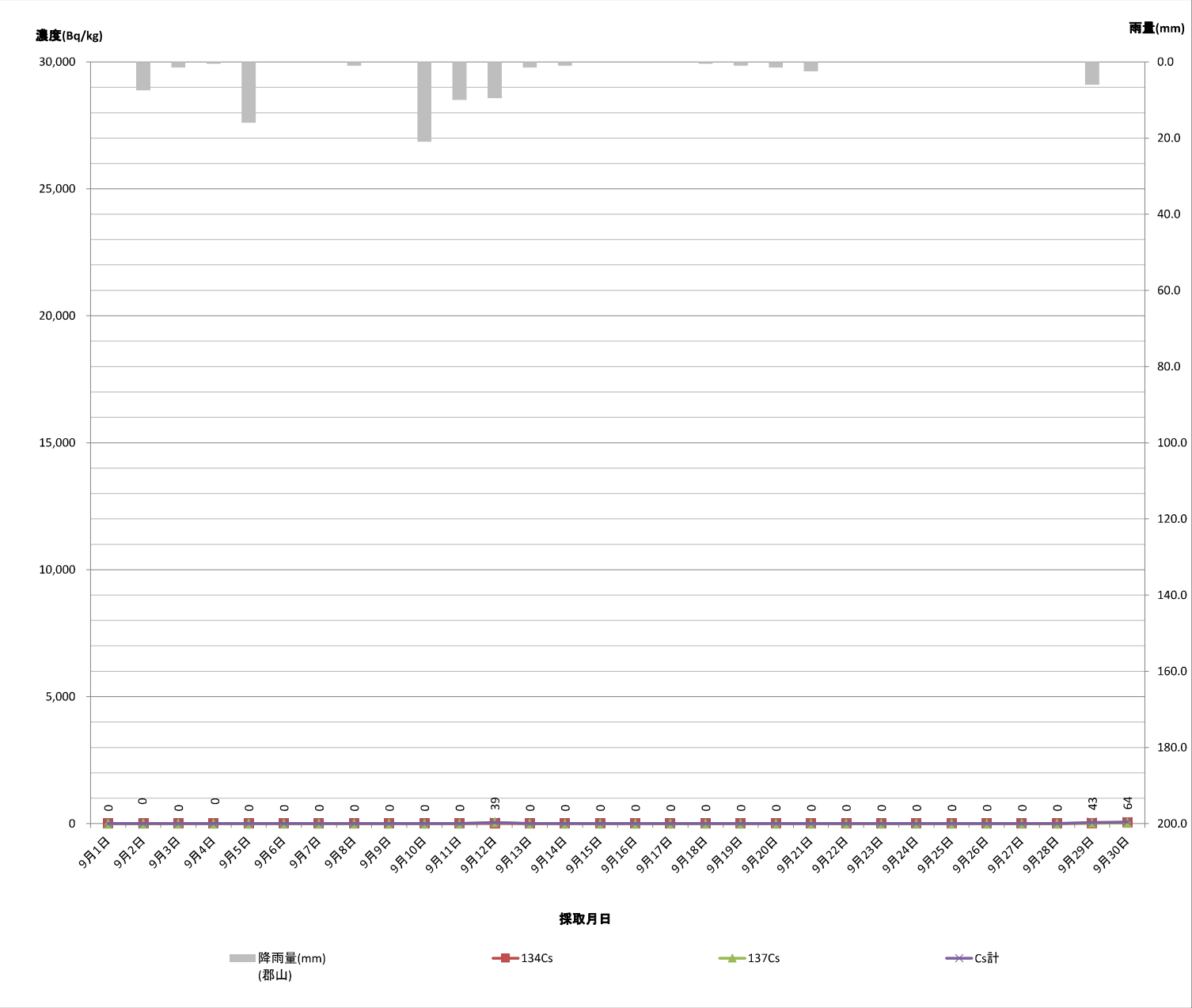
下水道終末処理場放射性物質濃度モニタリング結果（県中浄化センター）脱水汚泥（R7. 9月）

1 脱水汚泥 [郡山市気象データ](#)

採取 月日	核種濃度 (Bq/kg)			降雨量 (mm) (郡山)
	Cs			
	134Cs	137Cs	Cs計	
9月1日	ND	ND	ND	0.0
9月2日	ND	ND	ND	7.5
9月3日	ND	ND	ND	1.5
9月4日	ND	ND	ND	0.5
9月5日	ND	ND	ND	16.0
9月6日	ND	ND	ND	0.0
9月7日	ND	ND	ND	0.0
9月8日	ND	ND	ND	1.0
9月9日	ND	ND	ND	0.0
9月10日	ND	ND	ND	21.0
9月11日	ND	ND	ND	10.0
9月12日	ND	39	39	9.5
9月13日	ND	ND	ND	1.5
9月14日	ND	ND	ND	1.0
9月15日	ND	ND	ND	0.0
9月16日	ND	ND	ND	0.0
9月17日	ND	ND	ND	0.0
9月18日	ND	ND	ND	0.5
9月19日	ND	ND	ND	1.0
9月20日	ND	ND	ND	1.5
9月21日	ND	ND	ND	2.5
9月22日	ND	ND	ND	0.0
9月23日	ND	ND	ND	0.0
9月24日	ND	ND	ND	0.0
9月25日	ND	ND	ND	0.0
9月26日	ND	ND	ND	0.0
9月27日	ND	ND	ND	0.0
9月28日	ND	ND	ND	0.0
9月29日	18	25	43	6.0
9月30日	30	34	64	0.0

※青字:下水道公社

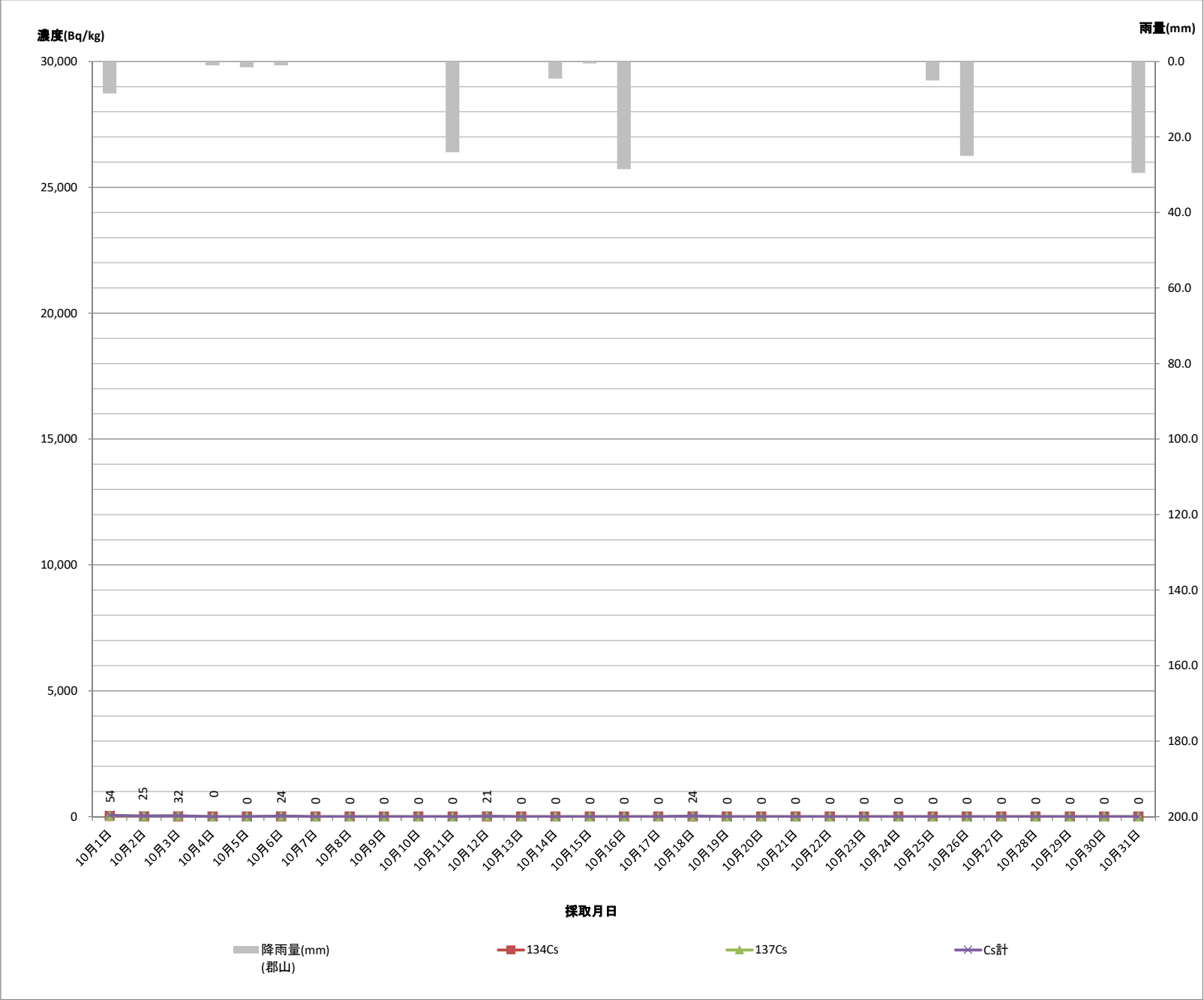
ND: 不検出



下水道終末処理場放射性物質濃度モニタリング結果（県中浄化センター）脱水汚泥（R7. 10月）

1 脱水汚泥 [郡山市気象データ](#)

採取 月日	核種濃度 (Bq/kg)			降雨量 (mm) (郡山)
	Cs			
	134Cs	137Cs	Cs計	
10月1日	20	34	54	8.5
10月2日	ND	25	25	0.0
10月3日	ND	32	32	0.0
10月4日	ND	ND	ND	1.0
10月5日	ND	ND	ND	1.5
10月6日	ND	24	24	1.0
10月7日	ND	ND	ND	0.0
10月8日	ND	ND	ND	0.0
10月9日	ND	ND	ND	0.0
10月10日	ND	ND	ND	0.0
10月11日	ND	ND	ND	24.0
10月12日	ND	21	21	0.0
10月13日	ND	ND	ND	0.0
10月14日	ND	ND	ND	4.5
10月15日	ND	ND	ND	0.5
10月16日	ND	ND	ND	28.5
10月17日	ND	ND	ND	0.0
10月18日	ND	24	24	0.0
10月19日	ND	ND	ND	0.0
10月20日	ND	ND	ND	0.0
10月21日	ND	ND	ND	0.0
10月22日	ND	ND	ND	0.0
10月23日	ND	ND	ND	0.0
10月24日	ND	ND	ND	0.0
10月25日	ND	ND	ND	5.0
10月26日	ND	ND	ND	25.0
10月27日	ND	ND	ND	0.0
10月28日	ND	ND	ND	0.0
10月29日	ND	ND	ND	0.0
10月30日	ND	ND	ND	0.0
10月31日	ND	ND	ND	29.5



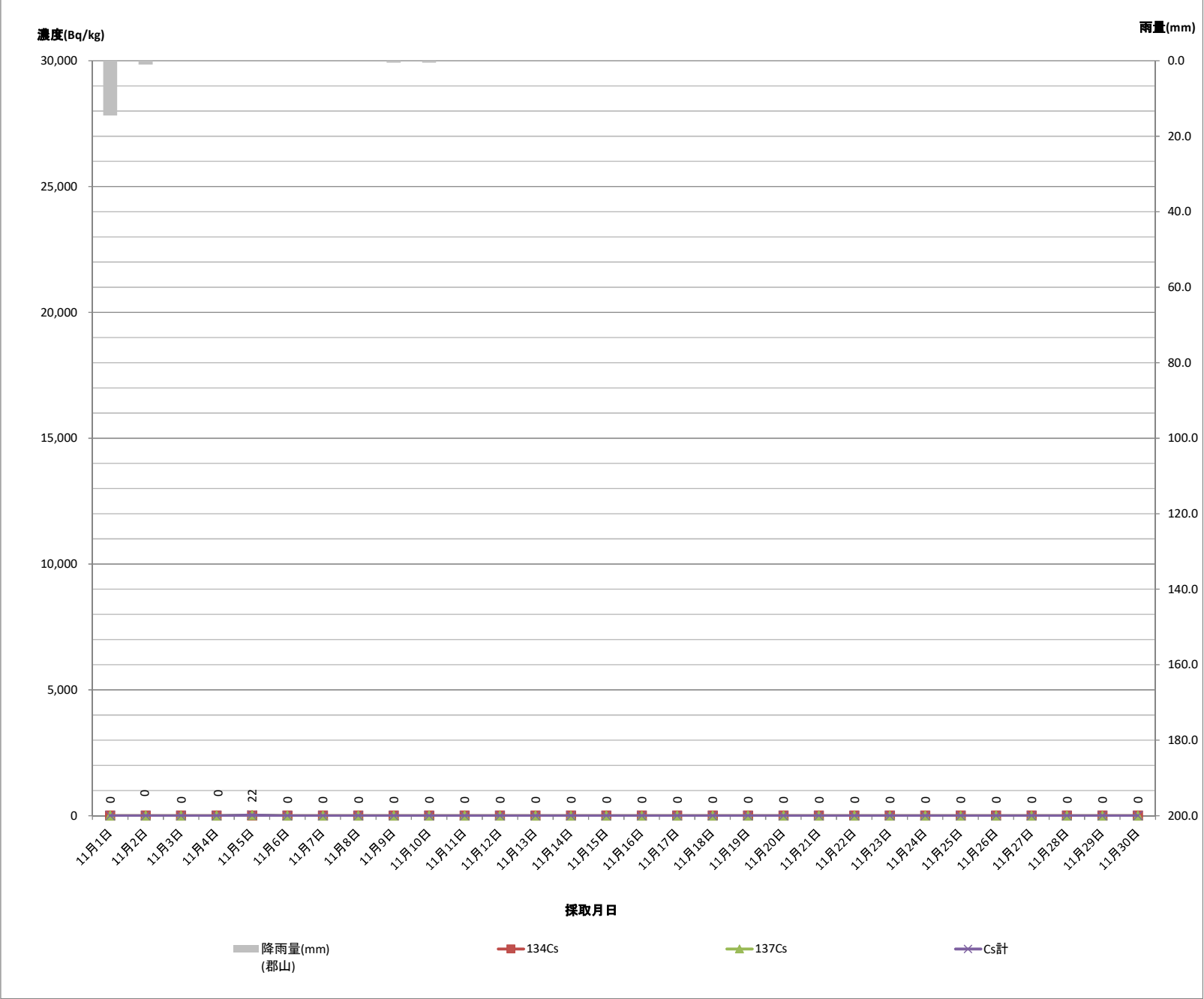
※青字:下水道公社

ND: 不検出

下水道終末処理場放射性物質濃度モニタリング結果（県中浄化センター）脱水汚泥（R7. 11月）

1 脱水汚泥 [郡山市気象データ](#)

採取 月日	核種濃度 (Bq/kg)			降雨量 (mm) (郡山)
	Cs			
	134Cs	137Cs	Cs計	
11月1日	ND	ND	ND	14.5
11月2日	ND	ND	ND	1.0
11月3日	ND	ND	ND	0.0
11月4日	ND	ND	ND	0.0
11月5日	ND	22	22	0.0
11月6日	ND	ND	ND	0.0
11月7日	ND	ND	ND	0.0
11月8日	ND	ND	ND	0.0
11月9日	ND	ND	ND	0.5
11月10日	ND	ND	ND	0.5
11月11日	ND	ND	ND	0.0
11月12日	ND	ND	ND	0.0
11月13日	ND	ND	ND	0.0
11月14日	ND	ND	ND	0.0
11月15日	ND	ND	ND	0.0
11月16日	ND	ND	ND	0.0
11月17日	ND	ND	ND	0.0
11月18日	ND	ND	ND	0.0
11月19日	ND	ND	ND	0.0
11月20日	ND	ND	ND	0.0
11月21日	ND	ND	ND	0.0
11月22日	ND	ND	ND	0.0
11月23日	ND	ND	ND	0.0
11月24日	ND	ND	ND	0.0
11月25日	ND	ND	ND	0.0
11月26日	ND	ND	ND	0.0
11月27日	ND	ND	ND	0.0
11月28日	ND	ND	ND	0.0
11月29日	ND	ND	ND	0.0
11月30日	ND	ND	ND	0.0



※青字:下水道公社

ND: 不検出