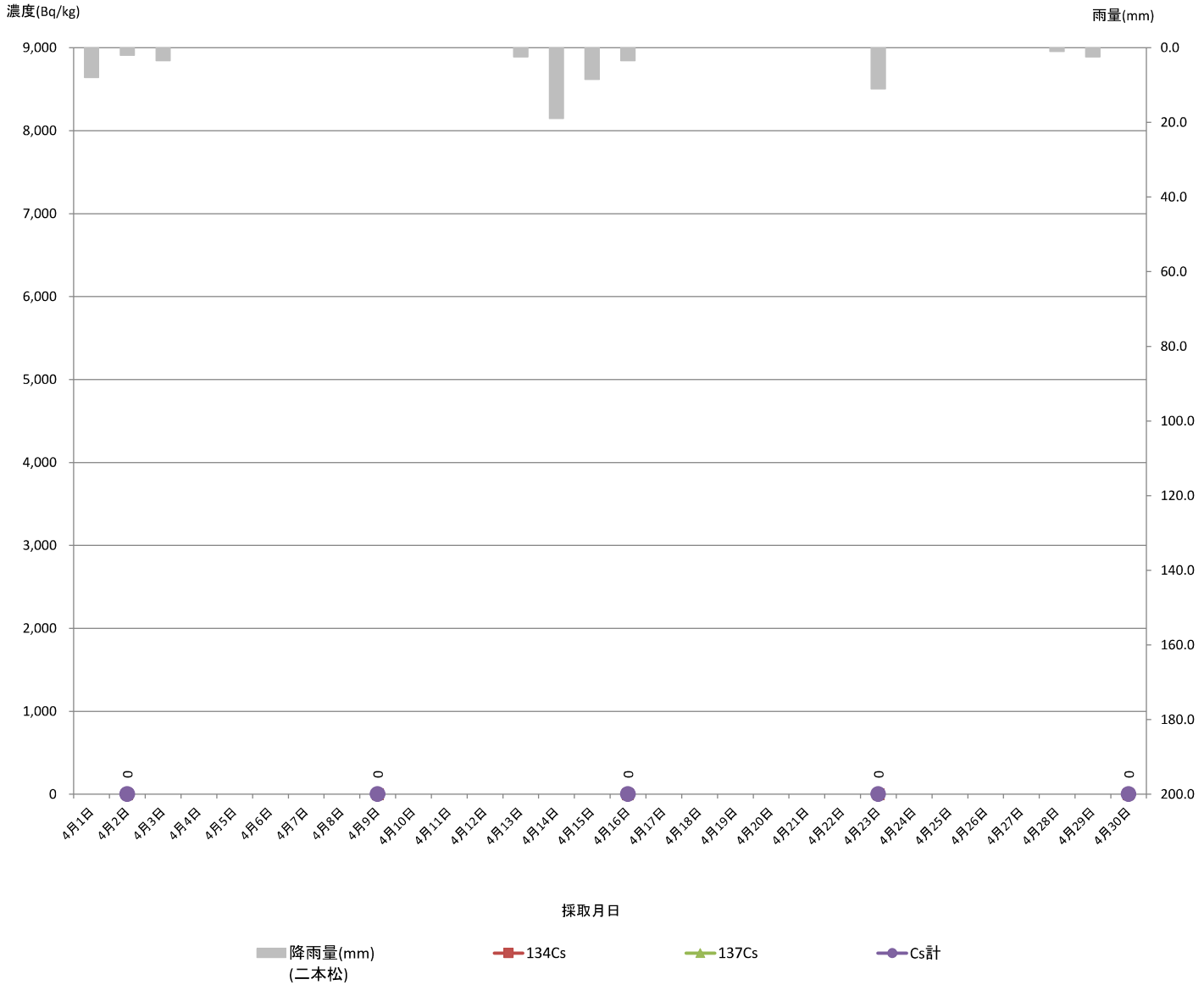


下水道終末処理場放射性物質濃度モニタリング結果（あだたら清流センター）脱水汚泥（R7. 4月）

1 脱水汚泥 [二本松市気象データ](#)

採取 月日	核種濃度 (Bq/kg)			降雨量 (mm) (二本松)
	Cs			
	134Cs	137Cs	Cs計	
4月1日				8.0
4月2日	ND	ND	ND	2.0
4月3日				3.5
4月4日				0.0
4月5日				0.0
4月6日				0.0
4月7日				0.0
4月8日				0.0
4月9日	ND	ND	ND	0.0
4月10日				0.0
4月11日				0.0
4月12日				0.0
4月13日				2.5
4月14日				19.0
4月15日				8.5
4月16日	ND	ND	ND	3.5
4月17日				0.0
4月18日				0.0
4月19日				0.0
4月20日				0.0
4月21日				0.0
4月22日				0.0
4月23日	ND	ND	ND	11.0
4月24日				0.0
4月25日				0.0
4月26日				0.0
4月27日				0.0
4月28日				1.0
4月29日				2.5
4月30日	ND	ND	ND	0.0



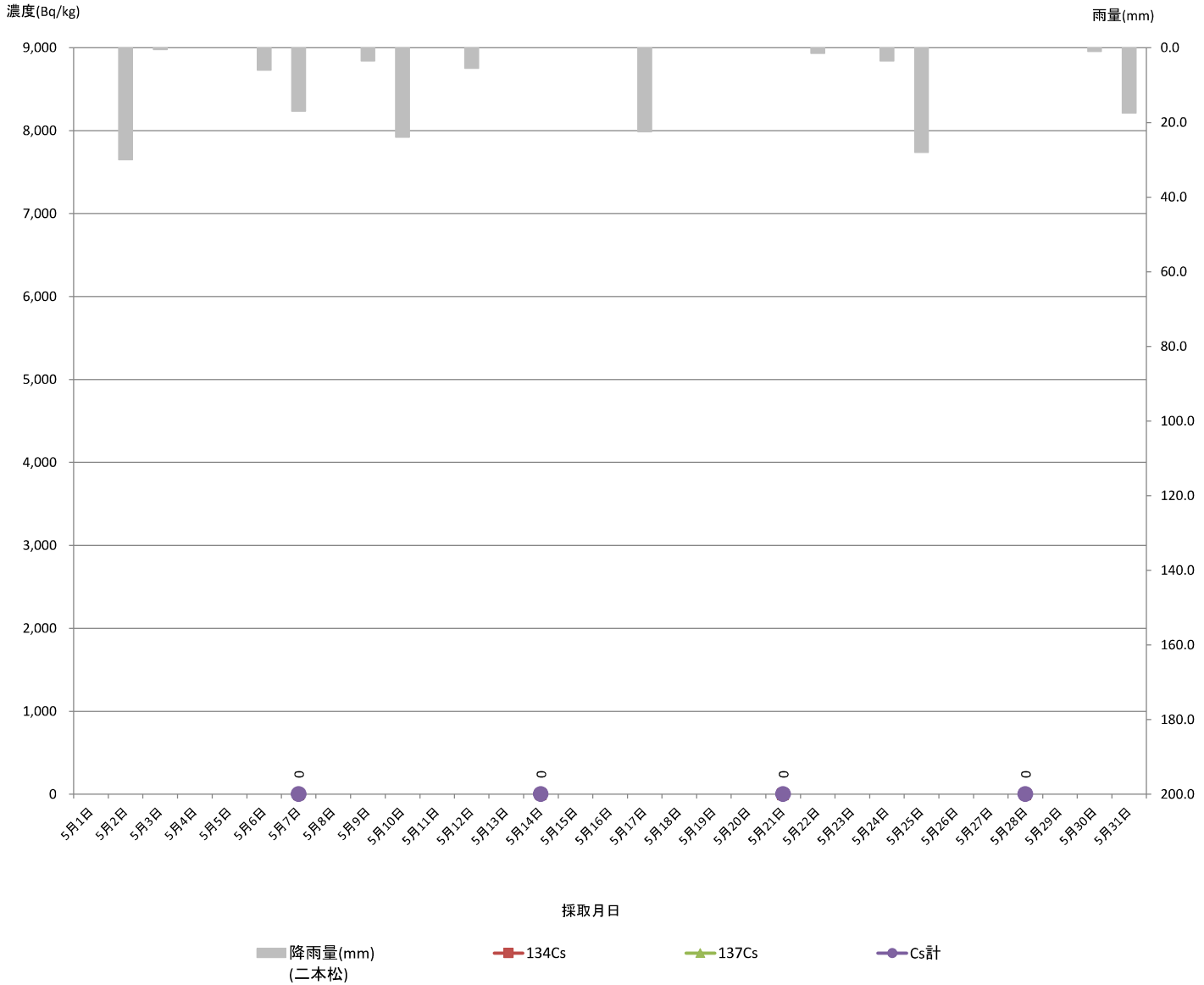
※青字: 下水道公社

ND: 不検出

下水道終末処理場放射性物質濃度モニタリング結果（あだたら清流センター）脱水汚泥（R7. 5月）

1 脱水汚泥 二本松市気象データ

採取 月日	核種濃度 (Bq/kg)			降雨量 (mm) (二本松)
	Cs			
	134Cs	137Cs	Cs計	
5月1日				0.0
5月2日				30.0
5月3日				0.5
5月4日				0.0
5月5日				0.0
5月6日				6.0
5月7日	ND	ND	ND	17.0
5月8日				0.0
5月9日				3.5
5月10日				24.0
5月11日				0.0
5月12日				5.5
5月13日				0.0
5月14日	ND	ND	ND	0.0
5月15日				0.0
5月16日				0.0
5月17日				22.5
5月18日				0.0
5月19日				0.0
5月20日				0.0
5月21日	ND	ND	ND	0.0
5月22日				1.5
5月23日				0.0
5月24日				3.5
5月25日				28.0
5月26日				0.0
5月27日				0.0
5月28日	ND	ND	ND	0.0
5月29日				0.0
5月30日				1.0
5月31日				17.5



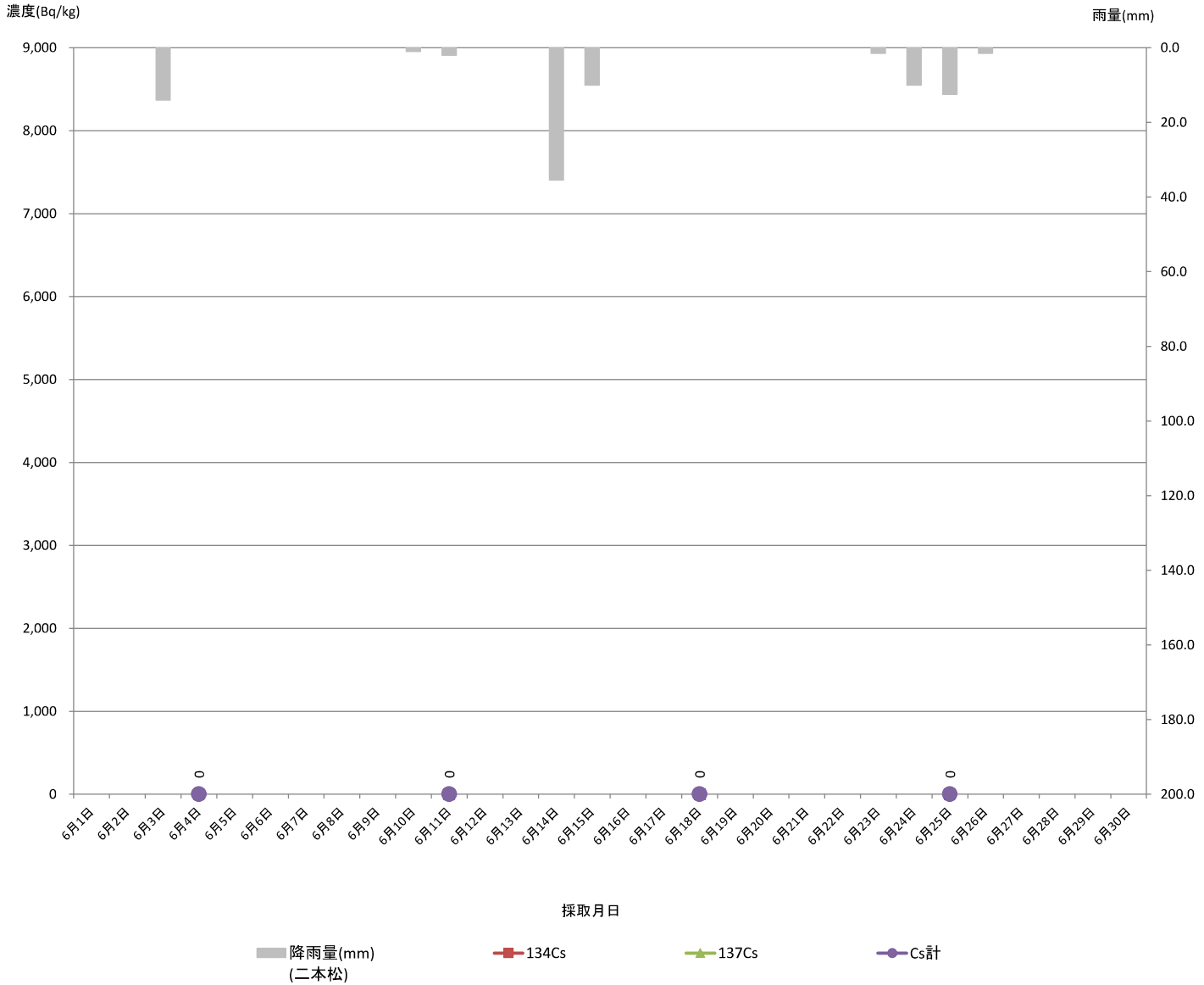
※青字：下水道公社

ND: 不検出

下水道終末処理場放射性物質濃度モニタリング結果（あだたら清流センター）脱水汚泥（R7. 6月）

1 脱水汚泥 [二本松市気象データ](#)

採取 月日	核種濃度 (Bq/kg)			降雨量 (mm) (二本松)
	Cs			
	134Cs	137Cs	Cs計	
6月1日				0.0
6月2日				0.0
6月3日				14.0
6月4日	ND	ND	ND	0.0
6月5日				0.0
6月6日				0.0
6月7日				0.0
6月8日				0.0
6月9日				0.0
6月10日				1.0
6月11日	ND	ND	ND	2.0
6月12日				0.0
6月13日				0.0
6月14日				35.5
6月15日				10.0
6月16日				0.0
6月17日				0.0
6月18日	ND	ND	ND	0.0
6月19日				0.0
6月20日				0.0
6月21日				0.0
6月22日				0.0
6月23日				1.5
6月24日				10.0
6月25日	ND	ND	ND	12.5
6月26日				1.5
6月27日				0.0
6月28日				0.0
6月29日				0.0
6月30日				0.0



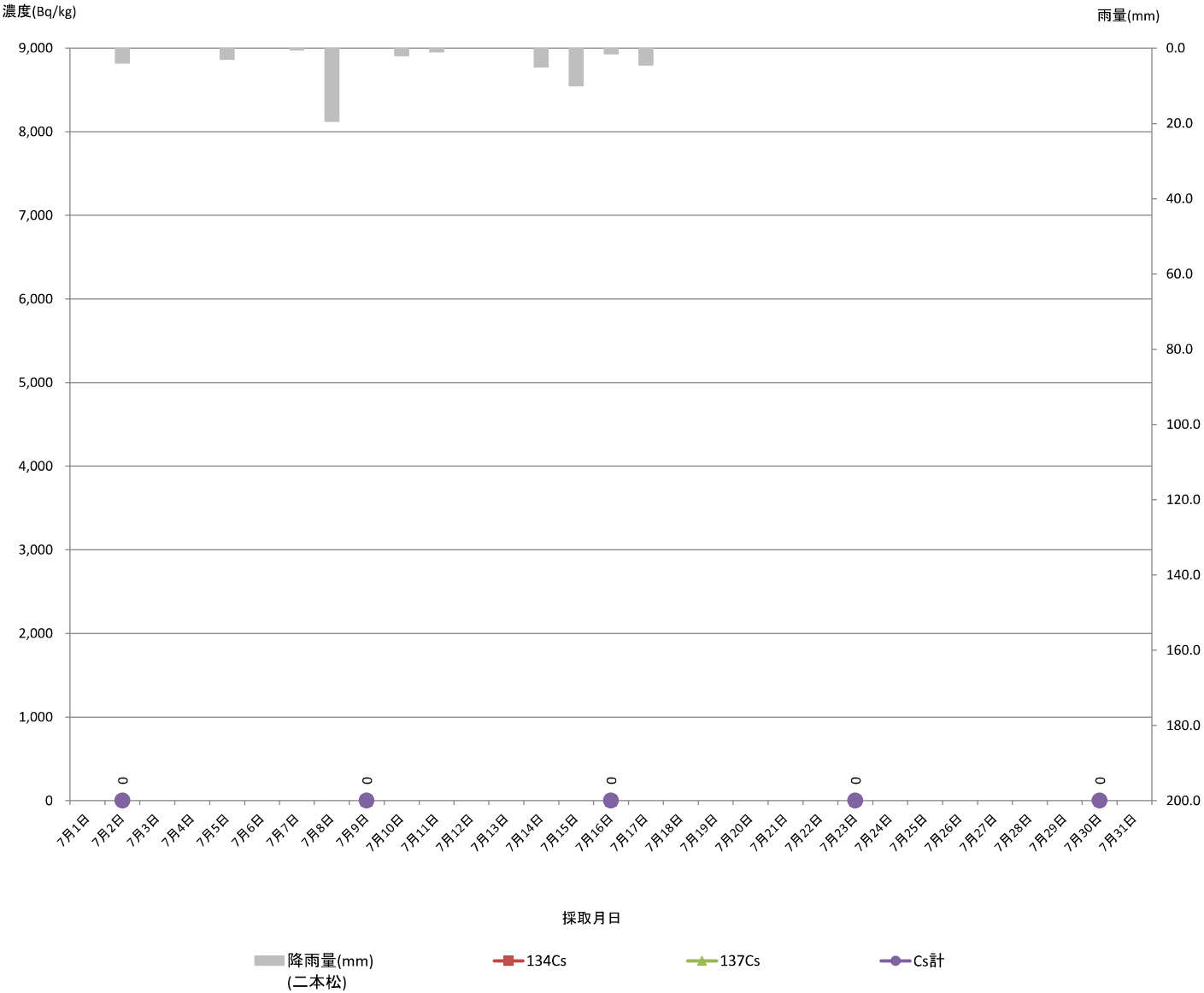
※青字:下水道公社

ND: 不検出

下水道終末処理場放射性物質濃度モニタリング結果（あだたら清流センター）脱水汚泥（R7. 7月）

1 脱水汚泥 [二本松市気象データ](#)

採取 月日	核種濃度 (Bq/kg)			降雨量 (mm) (二本松)
	Cs			
	134Cs	137Cs	Cs計	
7月1日				0.0
7月2日	ND	ND	ND	4.0
7月3日				0.0
7月4日				0.0
7月5日				3.0
7月6日				0.0
7月7日				0.5
7月8日				19.5
7月9日	ND	ND	ND	0.0
7月10日				2.0
7月11日				1.0
7月12日				0.0
7月13日				0.0
7月14日				5.0
7月15日				10.0
7月16日	ND	ND	ND	1.5
7月17日				4.5
7月18日				0.0
7月19日				0.0
7月20日				0.0
7月21日				0.0
7月22日				0.0
7月23日	ND	ND	ND	0.0
7月24日				0.0
7月25日				0.0
7月26日				0.0
7月27日				0.0
7月28日				0.0
7月29日				0.0
7月30日	ND	ND	ND	0.0
7月31日				0.0



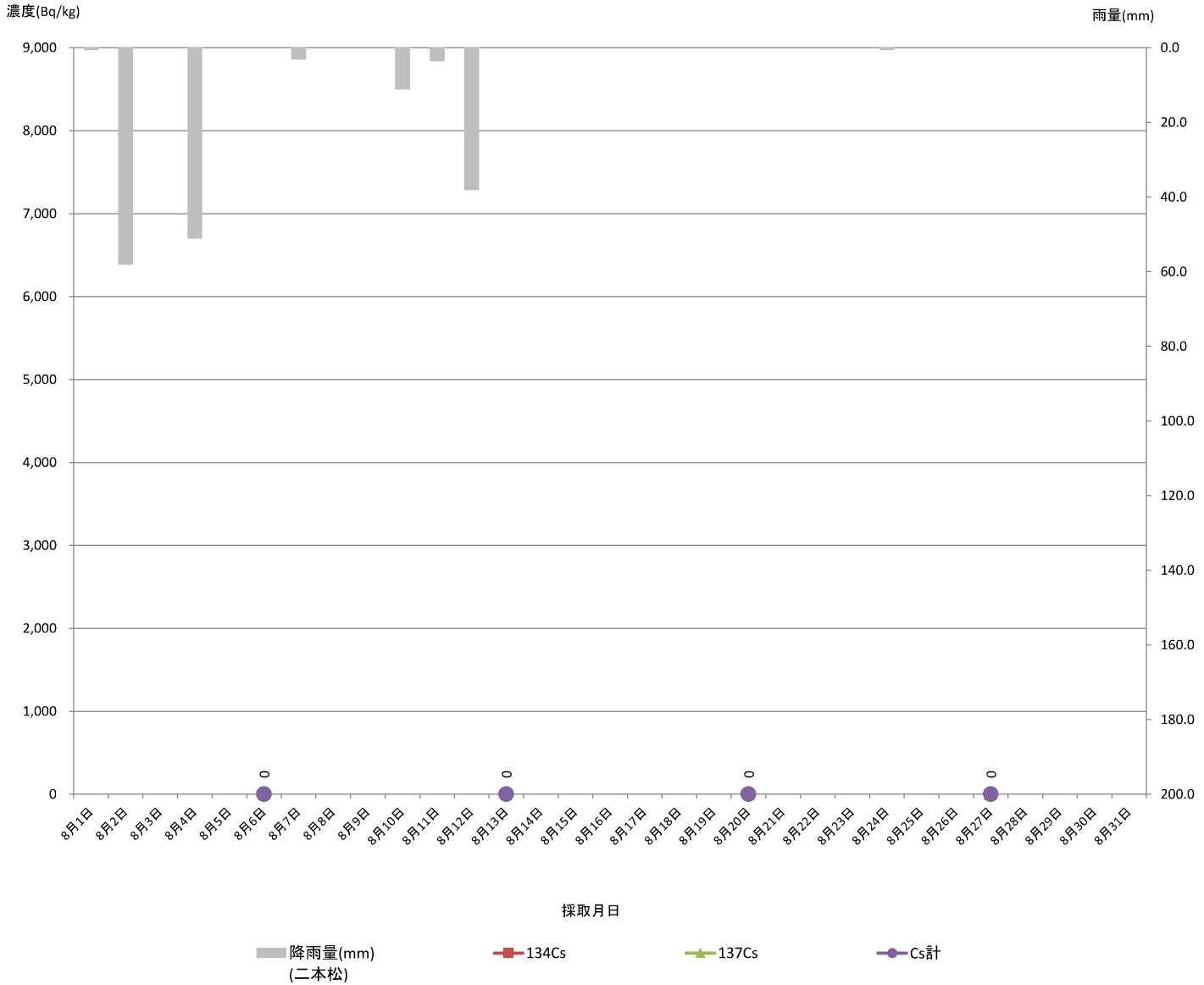
※青字：下水道公社

ND: 不検出

下水道終末処理場放射性物質濃度モニタリング結果（あだたら清流センター）脱水汚泥（R7. 8月）

1 脱水汚泥 [二本松市気象データ](#)

採取 月日	核種濃度 (Bq/kg)			降雨量 (mm) (二本松)
	Cs			
	134Cs	137Cs	Cs計	
8月1日				0.5
8月2日				58.0
8月3日				0.0
8月4日				51.0
8月5日				0.0
8月6日	ND	ND	ND	0.0
8月7日				3.0
8月8日				0.0
8月9日				0.0
8月10日				11.0
8月11日				3.5
8月12日				38.0
8月13日	ND	ND	ND	0.0
8月14日				0.0
8月15日				0.0
8月16日				0.0
8月17日				0.0
8月18日				0.0
8月19日				0.0
8月20日	ND	ND	ND	0.0
8月21日				0.0
8月22日				0.0
8月23日				0.0
8月24日				0.5
8月25日				0.0
8月26日				0.0
8月27日	ND	ND	ND	0.0
8月28日				0.0
8月29日				0.0
8月30日				0.0
8月31日				0.0



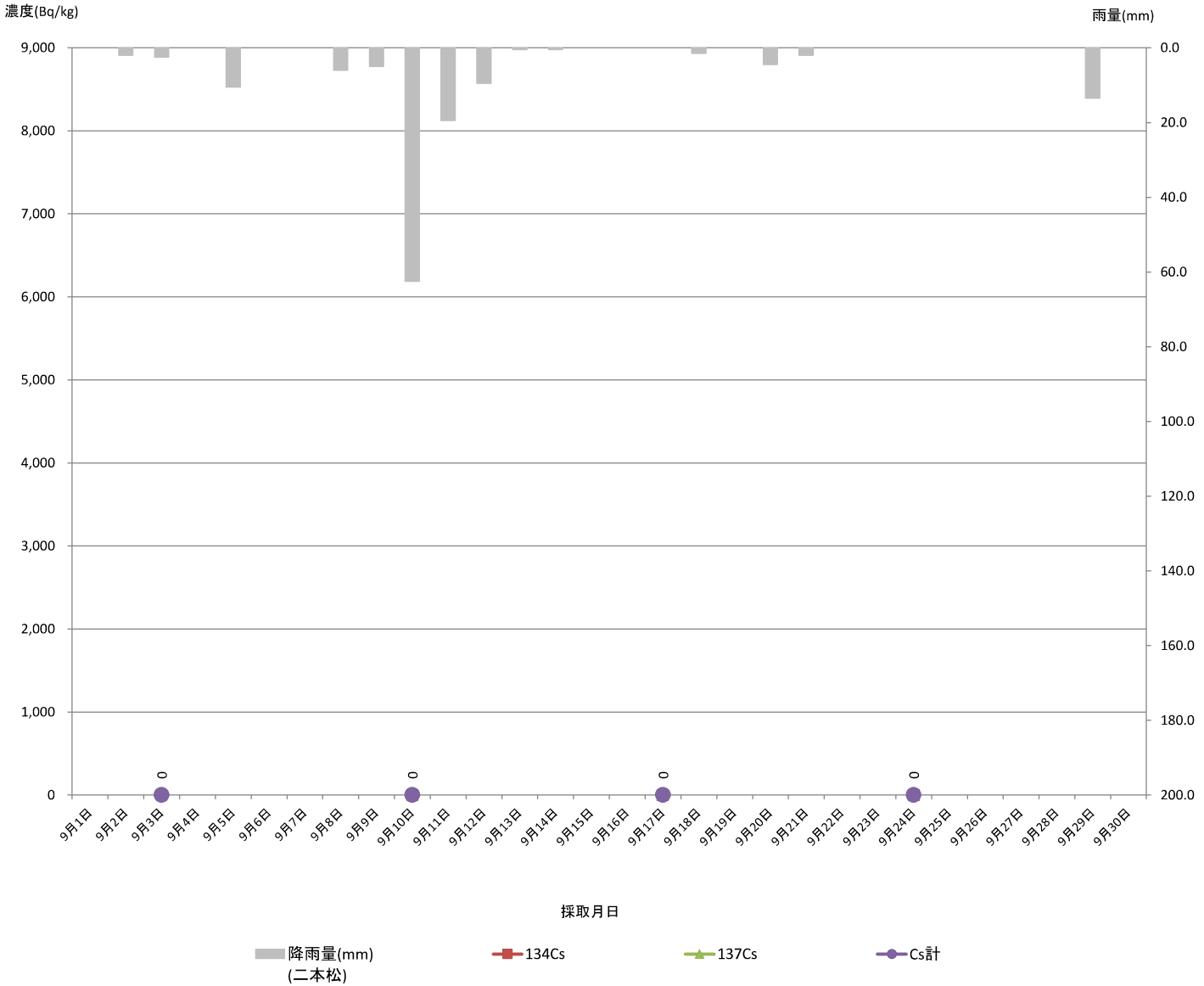
※青字: 下水道公社

ND: 不検出

下水道終末処理場放射性物質濃度モニタリング結果（あだたら清流センター）脱水汚泥（R7. 9月）

1 脱水汚泥 [二本松市気象データ](#)

採取 月日	核種濃度 (Bq/kg)			降雨量 (mm) (二本松)
	Cs			
	134Cs	137Cs	Cs計	
9月1日				0.0
9月2日				2.0
9月3日	ND	ND	ND	2.5
9月4日				0.0
9月5日				10.5
9月6日				0.0
9月7日				0.0
9月8日				6.0
9月9日				5.0
9月10日	ND	ND	ND	62.5
9月11日				19.5
9月12日				9.5
9月13日				0.5
9月14日				0.5
9月15日				0.0
9月16日				0.0
9月17日	ND	ND	ND	0.0
9月18日				1.5
9月19日				0.0
9月20日				4.5
9月21日				2.0
9月22日				0.0
9月23日				0.0
9月24日	ND	ND	ND	0.0
9月25日				0.0
9月26日				0.0
9月27日				0.0
9月28日				0.0
9月29日				13.5
9月30日				0.0



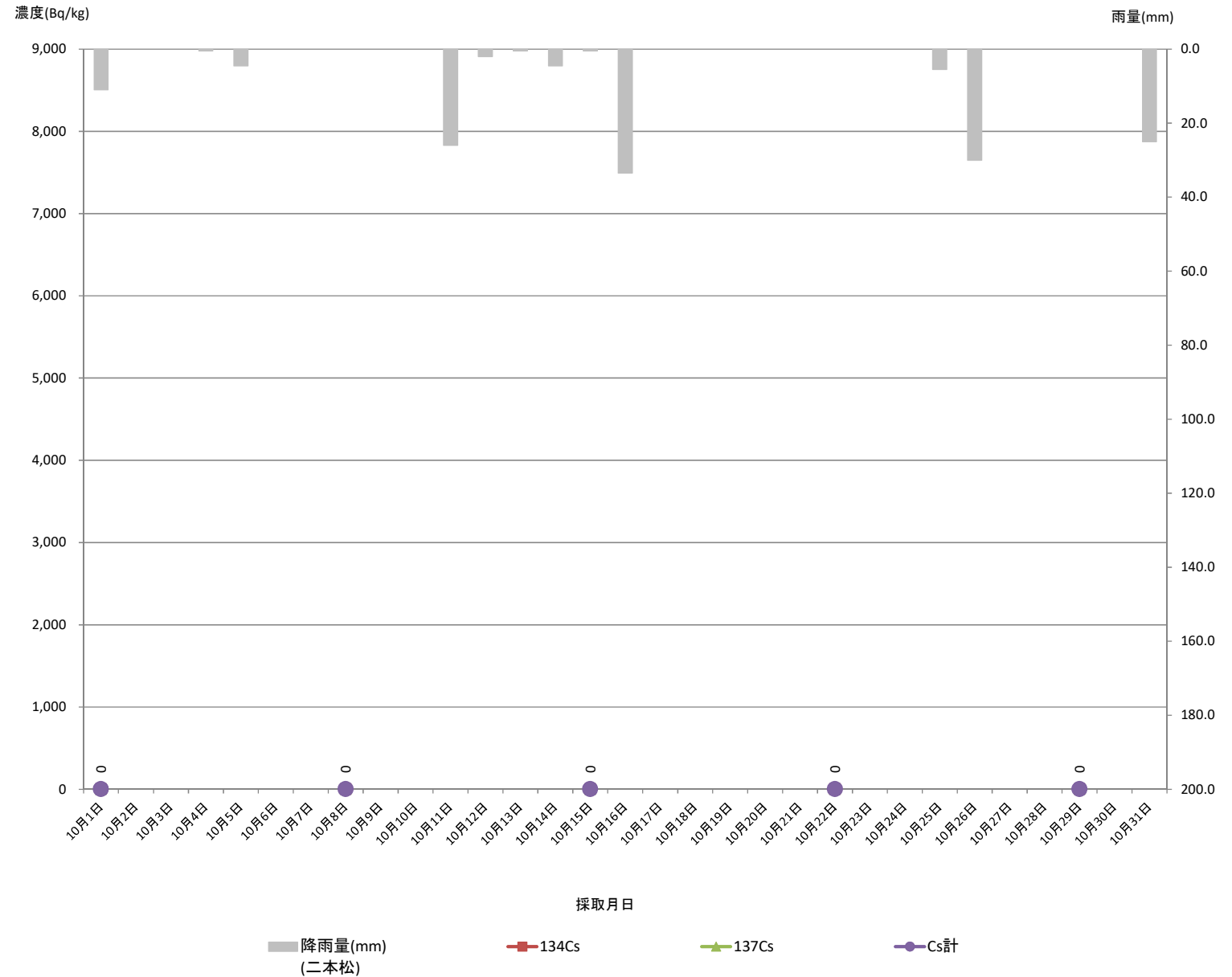
※青字：下水道公社

ND: 不検出

下水道終末処理場放射性物質濃度モニタリング結果（あだたら清流センター）脱水汚泥（R7. 10月）

1 脱水汚泥 [二本松市気象データ](#)

採取 月日	核種濃度 (Bq/kg)			降雨量 (mm) (二本松)
	Cs			
	134Cs	137Cs	Cs計	
10月1日	ND	ND	ND	11.0
10月2日				0.0
10月3日				0.0
10月4日				0.5
10月5日				4.5
10月6日				0.0
10月7日				0.0
10月8日	ND	ND	ND	0.0
10月9日				0.0
10月10日				0.0
10月11日				26.0
10月12日				2.0
10月13日				0.5
10月14日				4.5
10月15日	ND	ND	ND	0.5
10月16日				33.5
10月17日				0.0
10月18日				0.0
10月19日				0.0
10月20日				0.0
10月21日				0.0
10月22日	ND	ND	ND	0.0
10月23日				0.0
10月24日				0.0
10月25日				5.5
10月26日				30.0
10月27日				0.0
10月28日				0.0
10月29日	ND	ND	ND	0.0
10月30日				0.0
10月31日				25.0



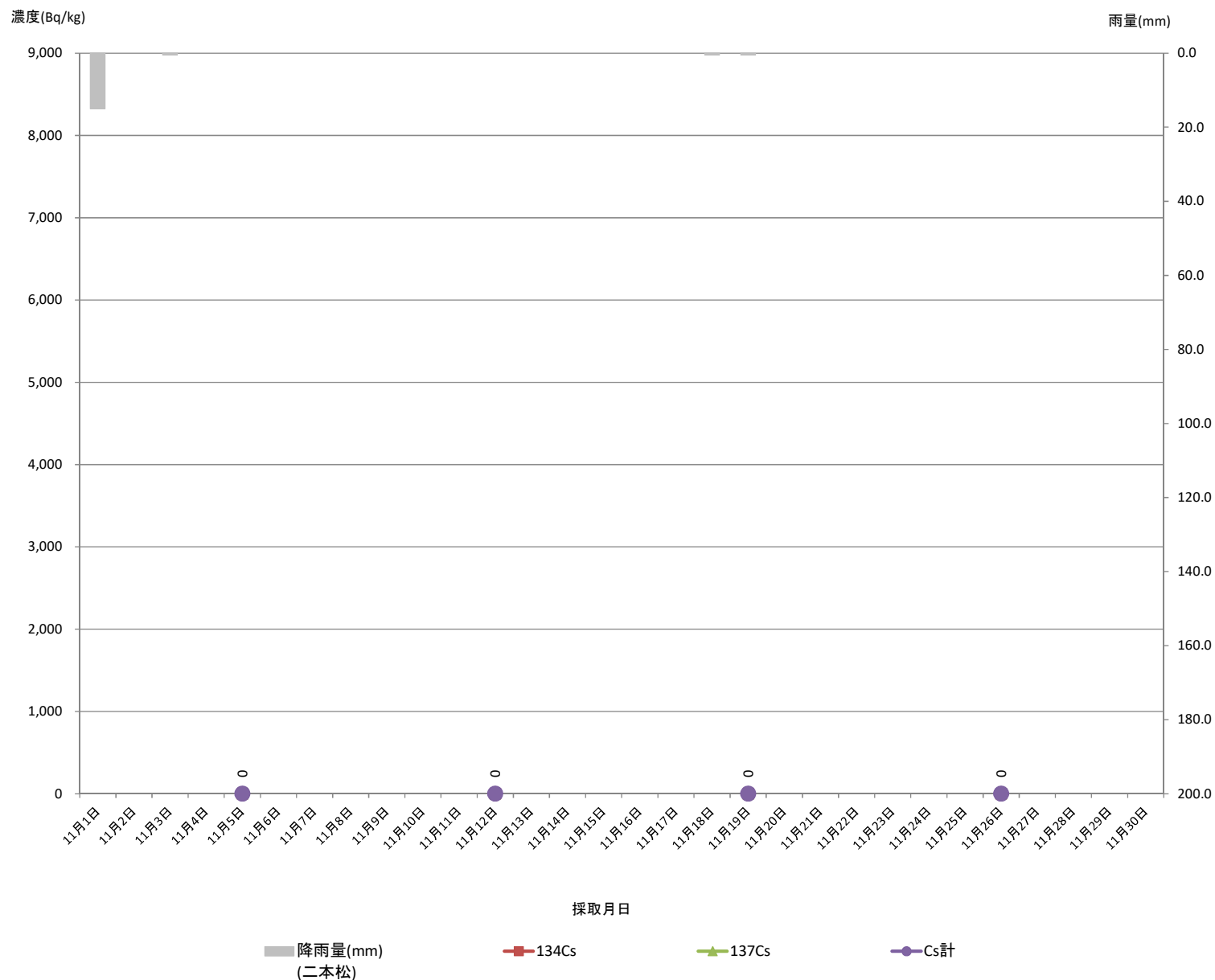
※青字:下水道公社

ND: 不検出

下水道終末処理場放射性物質濃度モニタリング結果（あだたら清流センター）脱水汚泥（R7. 11月）

1 脱水汚泥 [二本松市気象データ](#)

採取 月日	核種濃度 (Bq/kg)			降雨量 (mm) (二本松)
	Cs			
	134Cs	137Cs	Cs計	
11月1日				15.0
11月2日				0.0
11月3日				0.5
11月4日				0.0
11月5日	ND	ND	ND	0.0
11月6日				0.0
11月7日				0.0
11月8日				0.0
11月9日				0.0
11月10日				0.0
11月11日				0.0
11月12日	ND	ND	ND	0.0
11月13日				0.0
11月14日				0.0
11月15日				0.0
11月16日				0.0
11月17日				0.0
11月18日				0.5
11月19日	ND	ND	ND	0.5
11月20日				0.0
11月21日				0.0
11月22日				0.0
11月23日				0.0
11月24日				0.0
11月25日				0.0
11月26日	ND	ND	ND	0.0
11月27日				0.0
11月28日				0.0
11月29日				0.0
11月30日				0.0



※青字: 下水道公社

ND: 不検出