

令和7年出火件数及び火災による死者数(11月末現在)について(速報値)

福島県消防保安課

火災種別 月別	合計	建物		林野	車両	船舶	航空機	その他	死者数					うち住宅における死者数				
		うち住宅	うち自殺・殺人等						自殺・殺人等を除く			うち自殺・殺人等	自殺・殺人等を除く					
									～5歳	～64歳	65歳～		～5歳	～64歳	65歳～			
1月	47	28	17	3	4			12	3			3	3			3		
2月	59	36	23	1	5			17	8		1	7	8		1	7		
3月	94	44	25	8	7			35	5	3		2	2			2		
4月	57	27	13	6	6			18	1		1		1		1			
5月	39	20	15		3			16	1		1		1		1			
6月	40	23	15		4			13	3		1	2	1			1		
7月	55	19	9	1	5			30	1			1						
8月	48	28	16	3	3			14	4	1	1	2	3		1	2		
9月	41	24	11	1	6			10										
10月	26	18	7	1	4			3	4	1	2	1	1			1		
11月	60	33	19	3	9			15	3	2		1	1			1		
12月																		
合計	566	300	170	27	56			183	33	7	7	19	21		4	17		
(前年同期)	582	268	157	49	70			195	25	7	5	13	20	2	6	12		
(比較増減)	△ 16	32	13	△ 22	△ 14	0	0	△ 12	8	0	0	2	6	1	△ 2	5		

(注)上表中の「住宅」は、火元が消防用設備を設置・維持等しなければならない防火対象物(消防法施行令別表第1)に該当しない一般住宅、共同住宅及び併用住宅であることを示しています。(下表も同じ。)

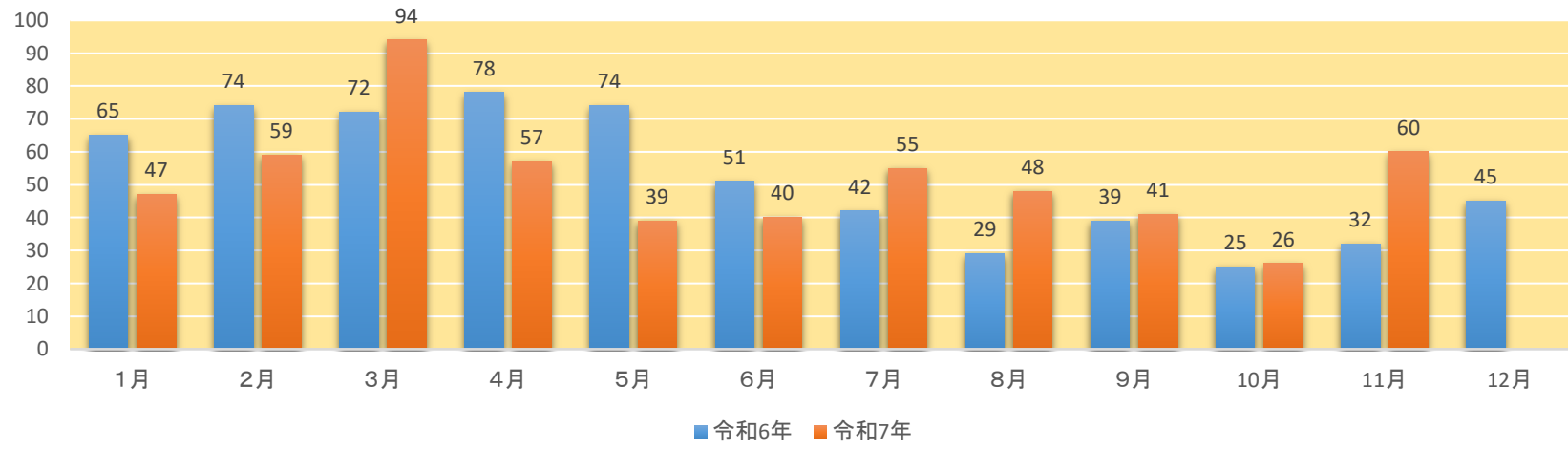
〔消防本部分別〕

火災種別 消防本部分名	合計	建物		林野	車両	船舶	航空機	その他	死者数					うち住宅における死者数				
		うち住宅	うち自殺・殺人等						自殺・殺人等を除く			うち自殺・殺人等	自殺・殺人等を除く					
									～5歳	～64歳	65歳～		～5歳	～64歳	65歳～			
福島市	70	42	29		7			21	5		2	3	4		2	2		
いわき市	83	48	24	1	12			22	2	1		1	1			1		
伊達	35	12	8		3			20	1		1							
安達	41	21	9	5	4			11	3	1	1	1	2		1	1		
郡山	67	40	23	1	7			19	9	3	1	5	4			4		
須賀川	56	25	17	7	5			19	5		2	3	4		1	3		
白河	52	21	5	3	5			23	1	1								
喜多方	27	12	6	1	1			13	1			1	1			1		
会津若松	58	31	22	1	7			19	3			3	3			3		
南会津	8	8	4						1			1	1			1		
相馬	45	27	17	4	4			10	2	1		1	1			1		
双葉	24	13	6	4	1			6										
合計	566	300	170	27	56			183	33	7	7	19	21		4	17		

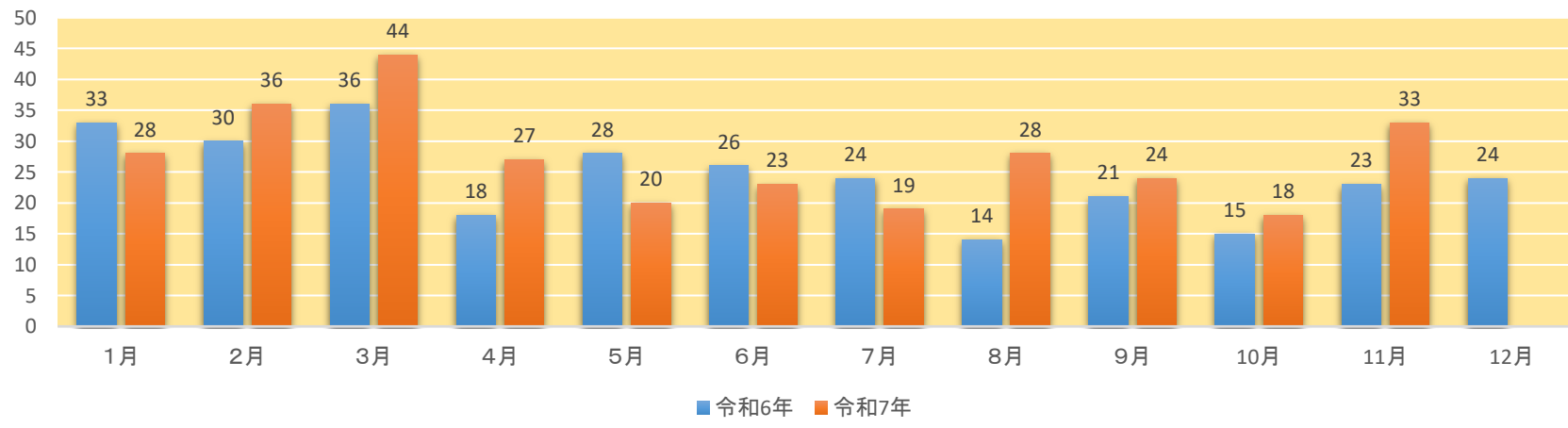
※参考〔過去3年間の推移〕

火災種別 年別	合計	建物		林野	車両	船舶	航空機	その他	死者数					うち住宅における死者数				
		うち住宅	うち自殺・殺人等						自殺・殺人等を除く			うち自殺・殺人等	自殺・殺人等を除く					
									～5歳	～64歳	65歳～		～5歳	～64歳	65歳～			
令和6年	627	292	172	51	76			208	29	7	5	17	24	2	5	17		
令和5年	703	322	172	52	74			255	44	14	11	19	26	2	7	17		
令和4年	569	309	178	35	73	1		151	37	16	2	19	22	3	1	18		

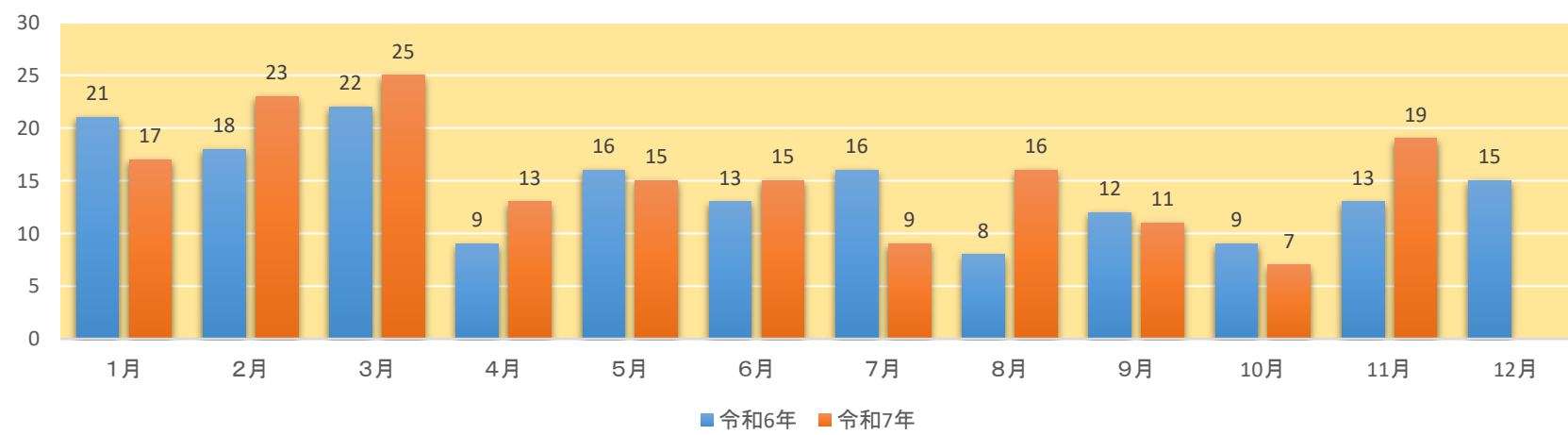
### 年間出火件数



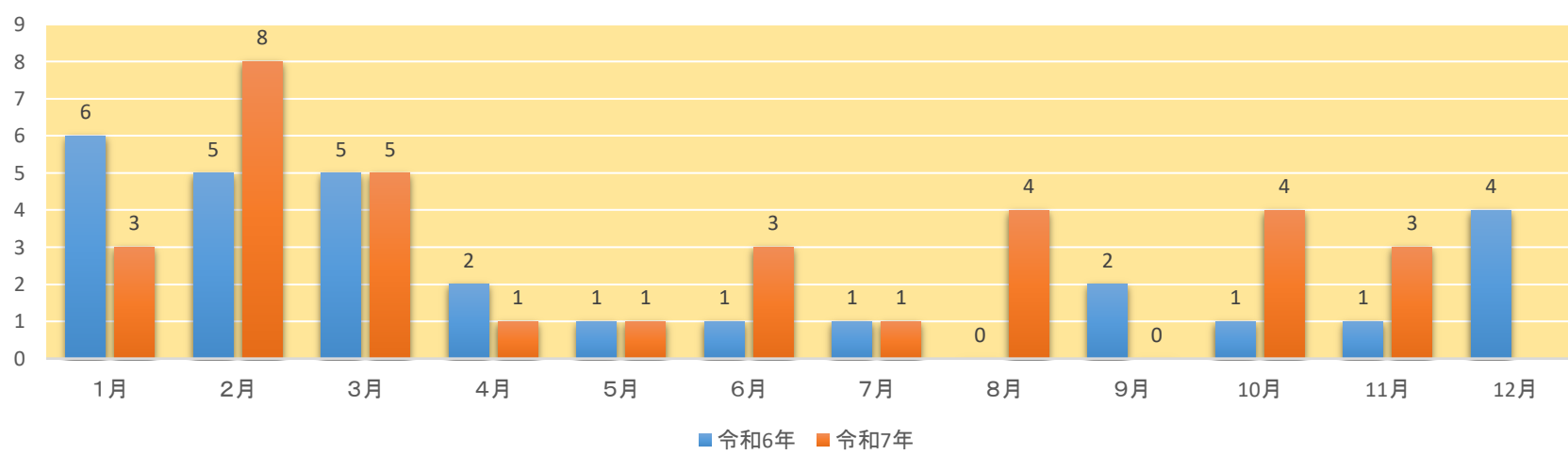
### 建物出火件数



### 住宅出火件数



### 火災による死者数



### 住宅火災における死者数

