

仕様書

1 品名及び数量

ワークブース連結スタート・エンドほか計 10 品目 一式

2 納入場所

福島県郡山合同庁舎（新庁舎）サテライトオフィス（福島県郡山市南一丁目 9 4 番）

3 納入期限

令和 8 年 4 月 30 日（木）

なお、納入場所への搬入は令和 8 年 4 月 1 日（水）以降に行うものとする。

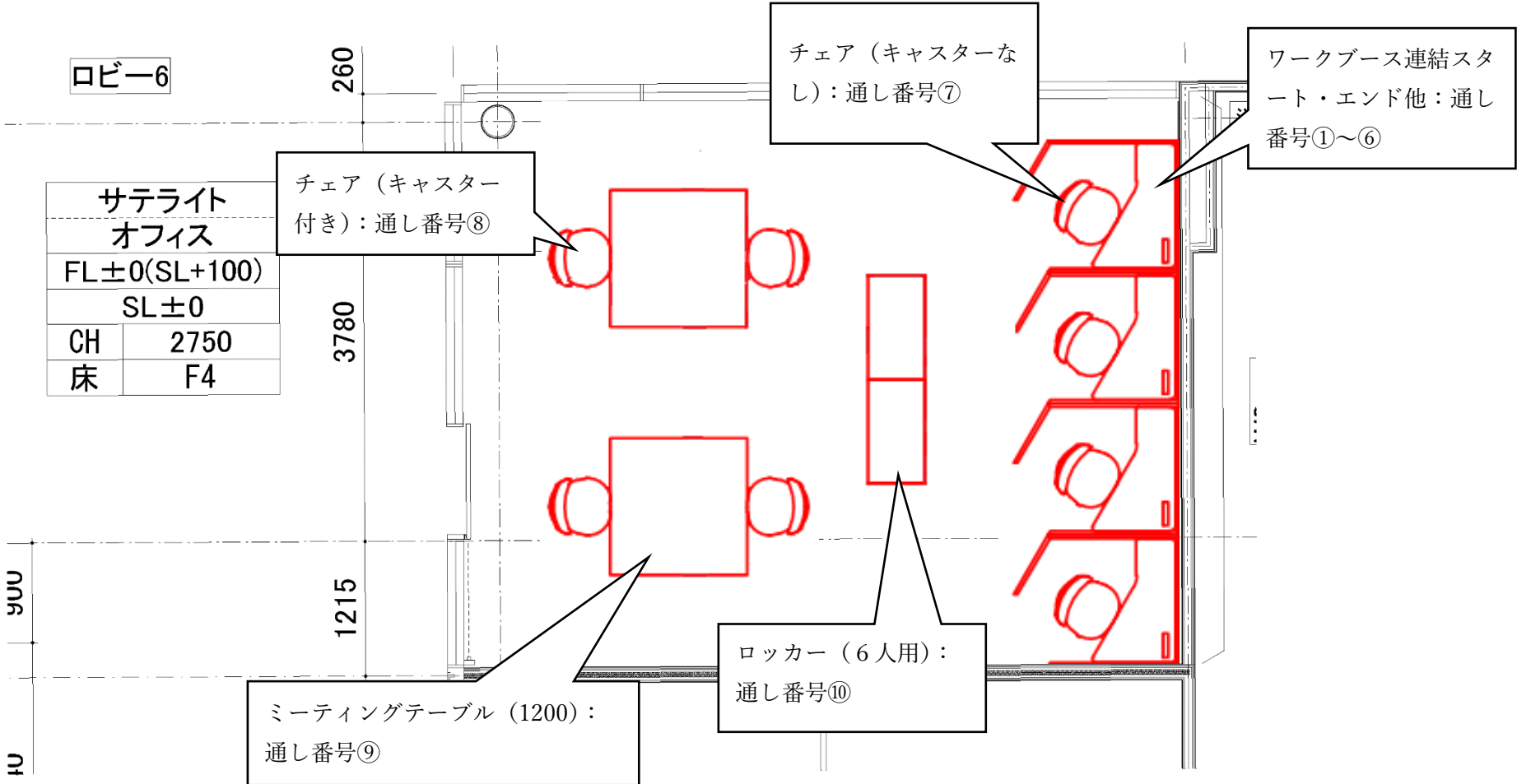
4 品名内訳及び規格等（製品指定）

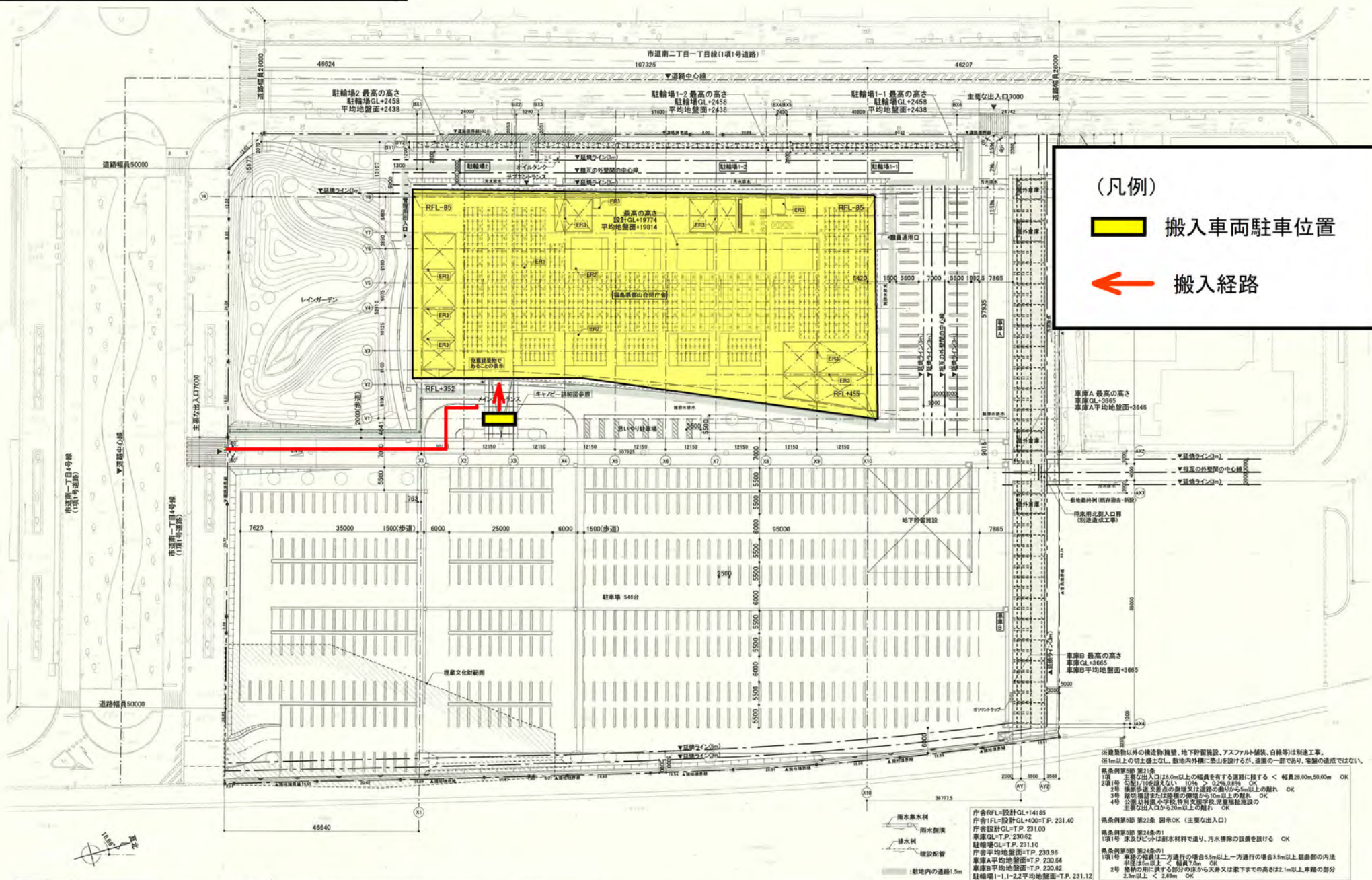
通し 番号	品名	数量	メーカー名	型番等 <small>※下線箇所は落札後に協議の上決定する。</small>
①	ワークブース連結スタート・エンド	1 台	オカムラ	4WA12G-FLZ8
②	ワークブース連結コネク	2 台		4WA12R-FLZ8
③	ワークブース天板	4 台		4WA2JC-MHE6
④	ウォールライトカバー	4 台		4WA91E-ZA75
⑤	照明セット	4 セット		DD63SR-GA44
⑥	ケーブルガイド	4 台		4WAY1Y-Z606
⑦	チェア（キャスターなし）	4 脚		8CBAGW-FXW2
⑧	チェア（キャスター付き）	4 脚		8CBAAW-FXW2
⑨	ミーティングテーブル（1200）	2 台		87APFS-MEZ2
⑩	ロッカー（6 人用）	2 台		9338DG-ZA75

5 その他

- 入札額には、納入場所への運送料、組立費等納入に係る全ての費用を含むこと。
- サテライトオフィス什器配置図に基づき納入（設置）すること。
- 納品等の作業実施に関する各種事項（作業・搬入等の詳細日時、車両駐車場所、通用口等に関する現場作業に伴うルール等）については、発注者及び発注者が別途委託する移転計画策定支援業者（以下「委託業者」という。）と打ち合わせし実施すること。
- 搬入経路は、別紙「郡山合同庁舎新庁舎搬入車両駐車位置図」及び「郡山合同庁舎新庁舎搬入経路図」のとおりとする。
- 搬入時の交通誘導員の配置及び保安機材の設置は、委託業者が行う。
- 搬入経路（風除室、廊下、エレベーター等）の養生については委託業者にて実施するが、設置場所室内での養生については受注者の負担において必要に応じて実施し、損傷を生じないように配慮すること。
- 現場の収まりや取り合いにより仕様書及びサテライトオフィス什器配置図によることが困難又は不都合な場合は、発注者と協議すること。
- 納入時に発生する梱包材等の残材は、各自で回収し適切に処分すること。

サテライトオフィス什器配置図





ヨコミ・鈴木伸幸事務所設計共同体

一般建築士事務所
代表取締役 鈴木伸幸
〒980-0855 仙台市青葉区本町1-1-1
TEL: 022-241-5411 FAX: 022-241-5412
E-MAIL: yocomi@yocomi.co.jp
http://www.yocomi.co.jp

一般建築士事務所
代表取締役 鈴木伸幸
〒980-0855 仙台市青葉区本町1-1-1
TEL: 022-241-5411 FAX: 022-241-5412
E-MAIL: yocomi@yocomi.co.jp
http://www.yocomi.co.jp

PROJECT NAME

福島県郡山合同庁舎整備(建築)工事

特記事項

庁舎RFL=設計GL+141.85
庁舎1F=設計GL+400-T.P. 231.40
庁舎設計GL-T.P. 231.00
車庫GL-T.P. 230.62
駐輪場GL-T.P. 231.10
庁舎平均地盤面-T.P. 230.96
車庫A平均地盤面-T.P. 230.64
車庫B平均地盤面-T.P. 230.62
駐輪場1-1,2平均地盤面-T.P. 231.12

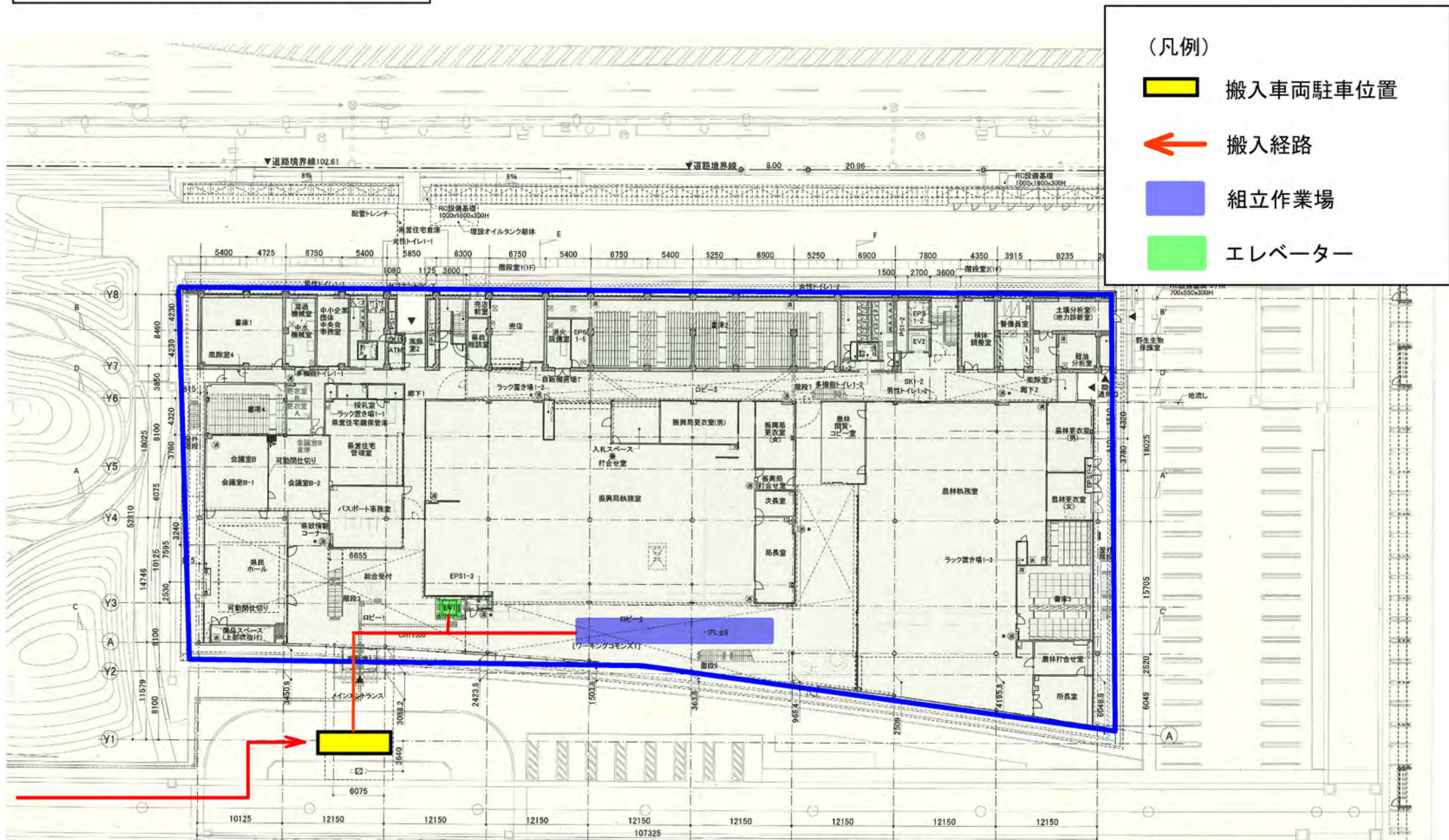
※建築物以外の構造物施設、地下貯留施設、アスファルト舗装、白線等別途施工。
※1m以上の切土盛土なし。敷地内外側に基山を設けるが、道路の一部であり、宅地の造成ではない。

県条例第3条 第2条
1項 主要な出入口は24.5m以上の幅員を有する道路に接する。幅員28.00m,50.00m OK
2項 幅員10m未満でない。10% > 0.2%の割合 OK
3項 橋脚歩道、交差点の側溝又は道路の縁から1m以上の離れ OK
4項 公設、幼保園、小学校、特別支援学校、児童福祉施設の主要な出入口から20m以上の離れ OK
県条例第3条 第2条 図示OK (主要な出入口)
県条例第3条 第2条の1
1項1号 床及び庇は耐水材料で造り、汚水排水の設備を設ける OK
県条例第3条 第2条の1
1項1号 専断の敷員は一方通行の場合5.5m以上、一方通行の場合3.5m以上、建築物の内通車は5m以上、幅員7.5m OK
2号 敷地の用に供する部分の床から天井又は床下までの高さ2.1m以上、車庫の部分2.3m以上、OK

ROOM TYPE	DRAWN	SCALE	DATE	DRAWING No.
T-M	全体配置図	1/800(A3)	2023.06	A036
CHECKED	M-Y			

郡山合同庁舎新庁舎搬入経路図（1階）

令和8年4月1日以降



《補足事項》

- 搬入口（風除室）、廊下、ロビー、エレベーター等の「建物内共用部」については、別途、移転計画策定支援業者が養生を行う
- 什器備品等の組立は、基本的には設置室内を養生したうえで行うものとする。ただし、物量、その他物品の設置状況等により、室外で行う必要がある場合は1階南側ロビーで行うこと

併設消火器 (F)：代替出入口 (10m以内)
火器
⑤：非常用出入口 (80m以内)

