下水道終末処理場放射性物質濃度モニタリング結果（大滝根水環境センター）脱水汚泥(R7.4月)

1　脱水汚泥　船引町

採取月日	核種濃度(Bq/kg)			降雨量(mm)(船引)
	Cs			
	134Cs	137Cs	Cs計	
4月1日				13.0
4月2日	ND	ND	ND	6.0
4月3日				3.0
4月4日				0.0
4月5日				0.0
4月6日				2.5
4月7日				0.0
4月8日				0.0
4月9日	ND	ND	ND	0.0
4月10日				0.5
4月11日				0.0
4月12日				0.0
4月13日				1.5
4月14日				4.5
4月15日				5.0
4月16日	ND	ND	ND	0.5
4月17日				0.0
4月18日				0.0
4月19日				0.0
4月20日				2.0
4月21日				0.0
4月22日				0.0
4月23日	ND	ND	ND	11.0
4月24日				0.0
4月25日				1.0
4月26日				0.0
4月27日				0.0
4月28日				0.5
4月29日				1.0
4月30日	ND	ND	ND	0.0

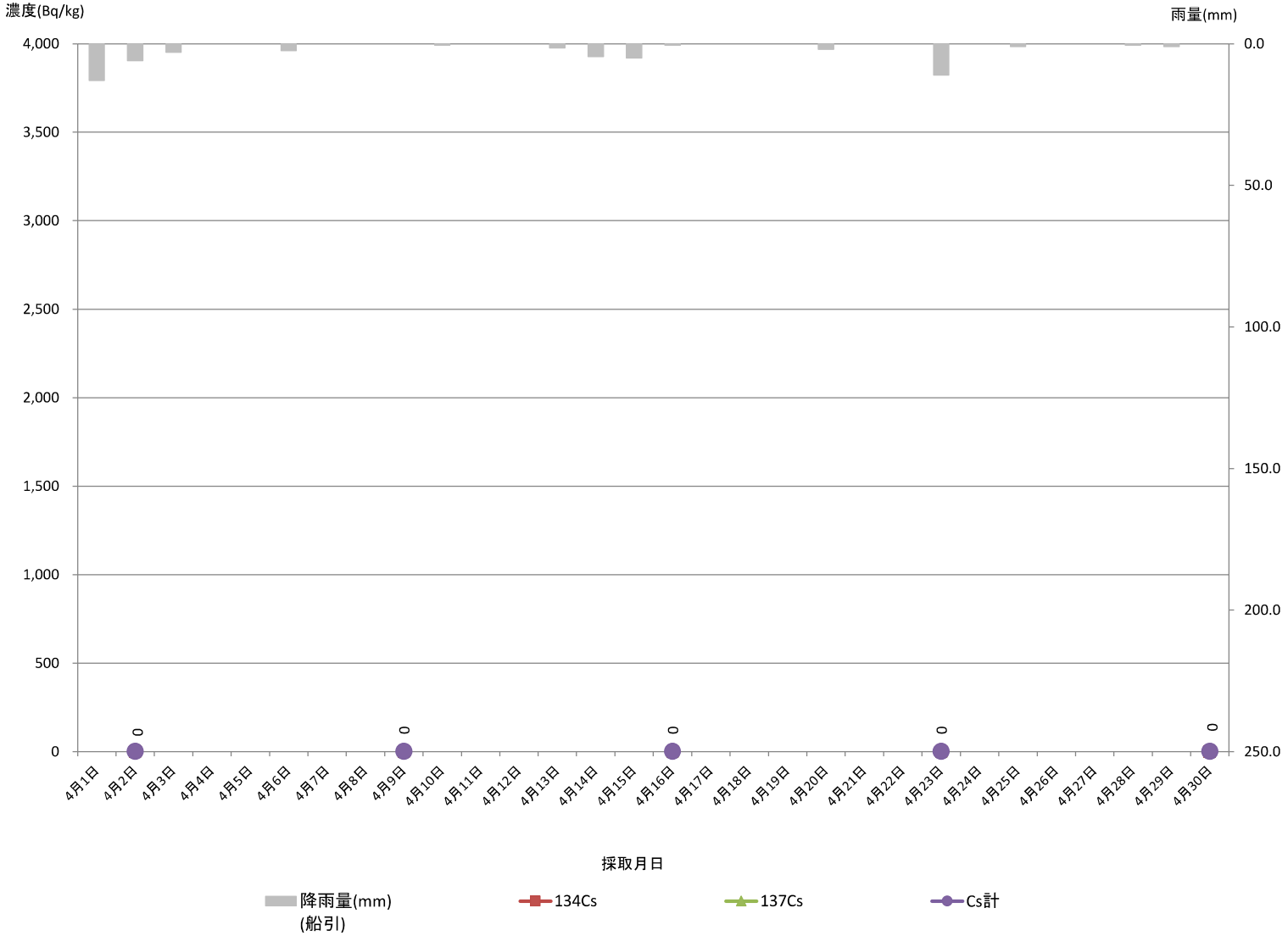

※青字:下水道公社　　ND: 不検出

下水道終末処理場放射性物質濃度モニタリング結果（大滝根水環境センター）脱水汚泥(R7.5月)

1　脱水汚泥　船引町

採取月日	核種濃度(Bq/kg)			降雨量(mm)(船引)
	Cs			
	134Cs	137Cs	Cs計	
5月1日				0.0
5月2日				29.5
5月3日				0.5
5月4日				0.0
5月5日				0.0
5月6日				6.0
5月7日	ND	ND	ND	17.0
5月8日				0.0
5月9日				2.0
5月10日				11.5
5月11日				0.0
5月12日				6.5
5月13日				0.0
5月14日	ND	ND	ND	0.0
5月15日				0.0
5月16日				0.0
5月17日				29.0
5月18日				0.0
5月19日				0.0
5月20日				0.0
5月21日	ND	ND	ND	0.0
5月22日				0.0
5月23日				0.0
5月24日				5.0
5月25日				21.5
5月26日				0.0
5月27日				0.0
5月28日	ND	ND	ND	0.0
5月29日				0.0
5月30日				1.0
5月31日				6.5

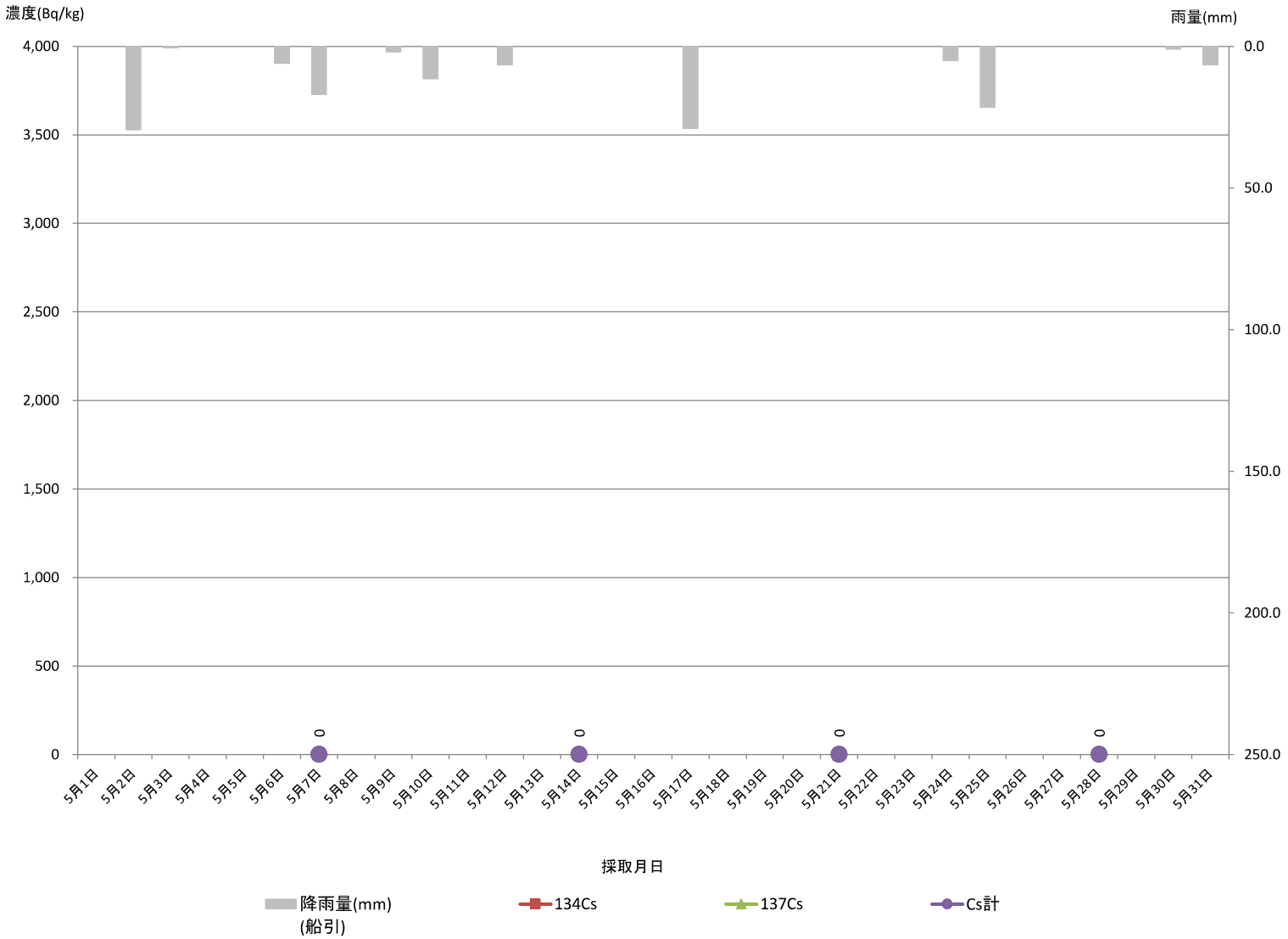

※青字:下水道公社　　ND: 不検出

下水道終末処理場放射性物質濃度モニタリング結果（大滝根水環境センター）脱水汚泥(R7.6月)

1　脱水汚泥　船引町

採取月日	核種濃度(Bq/kg)			降雨量(mm)(船引)
	Cs			
	134Cs	137Cs	Cs計	
6月1日				2.0
6月2日				0.0
6月3日				11.5
6月4日	ND	ND	ND	0.0
6月5日				0.0
6月6日				0.0
6月7日				0.0
6月8日				0.0
6月9日				0.0
6月10日				3.5
6月11日	ND	ND	ND	4.5
6月12日				0.0
6月13日				0.0
6月14日				28.0
6月15日				10.5
6月16日				0.0
6月17日				0.0
6月18日	ND	ND	ND	0.0
6月19日				0.0
6月20日				0.0
6月21日				0.0
6月22日				0.0
6月23日				0.5
6月24日				2.5
6月25日	ND	ND	ND	12.0
6月26日				6.0
6月27日				0.0
6月28日				0.0
6月29日				0.0
6月30日				0.0

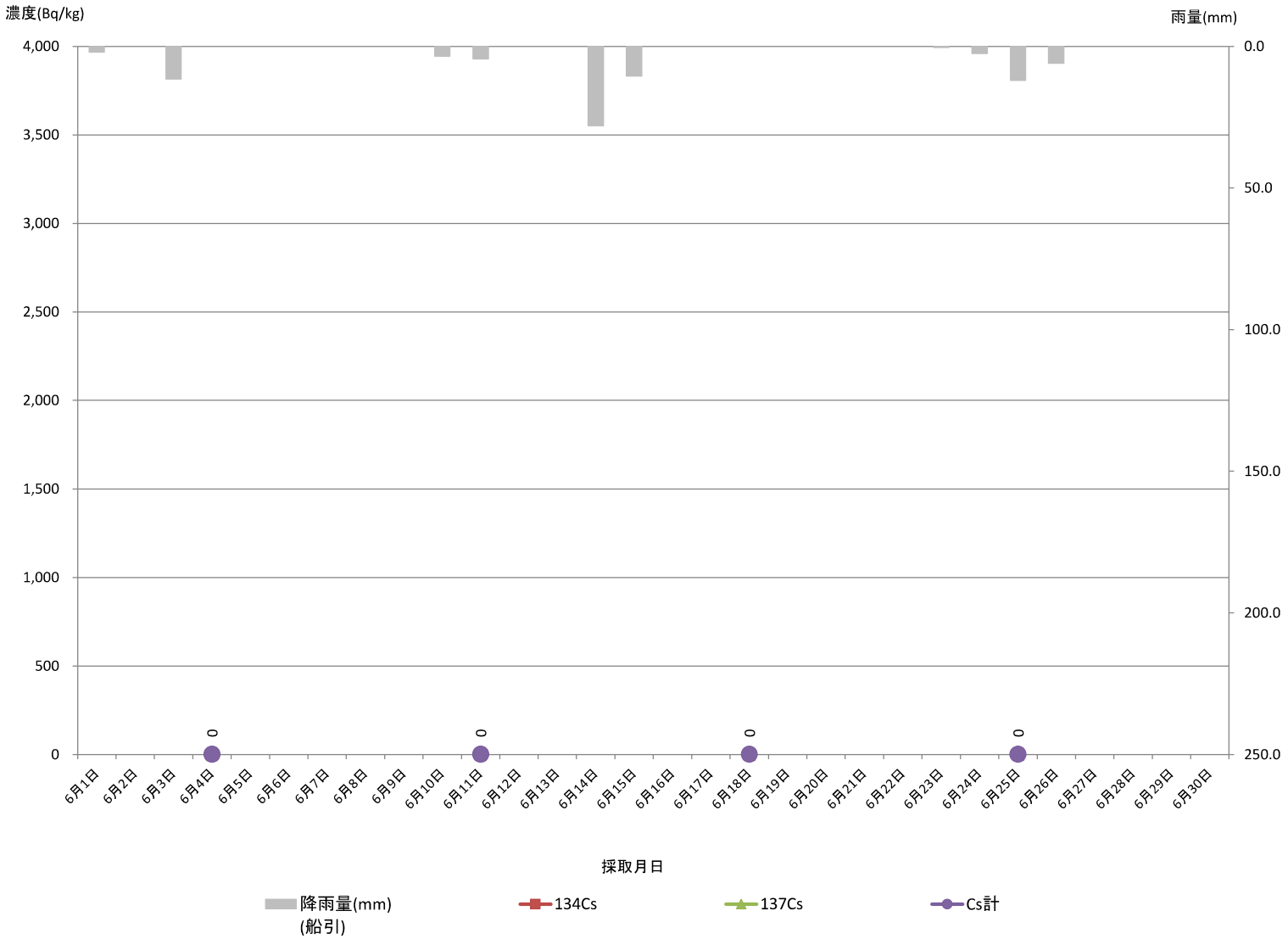

※青字:下水道公社　　ND: 不検出

下水道終末処理場放射性物質濃度モニタリング結果（大滝根水環境センター）脱水汚泥(R7.7月)

1　脱水汚泥　船引町

採取月日	核種濃度(Bq/kg)			降雨量(mm)(船引)
	Cs			
	134Cs	137Cs	Cs計	
7月1日				0.0
7月2日	ND	ND	ND	0.0
7月3日				0.0
7月4日				0.0
7月5日				0.5
7月6日				0.0
7月7日				0.0
7月8日				0.0
7月9日	ND	ND	ND	12.5
7月10日				1.5
7月11日				0.0
7月12日				0.0
7月13日				0.0
7月14日				10.5
7月15日				25.5
7月16日	ND	ND	ND	2.5
7月17日				1.5
7月18日				0.0
7月19日				0.0
7月20日				0.0
7月21日				1.5
7月22日				0.0
7月23日	ND	ND	ND	0.0
7月24日				0.0
7月25日				0.0
7月26日				0.0
7月27日				0.0
7月28日				0.0
7月29日				0.0
7月30日	ND	ND	ND	0.0
7月31日				0.0

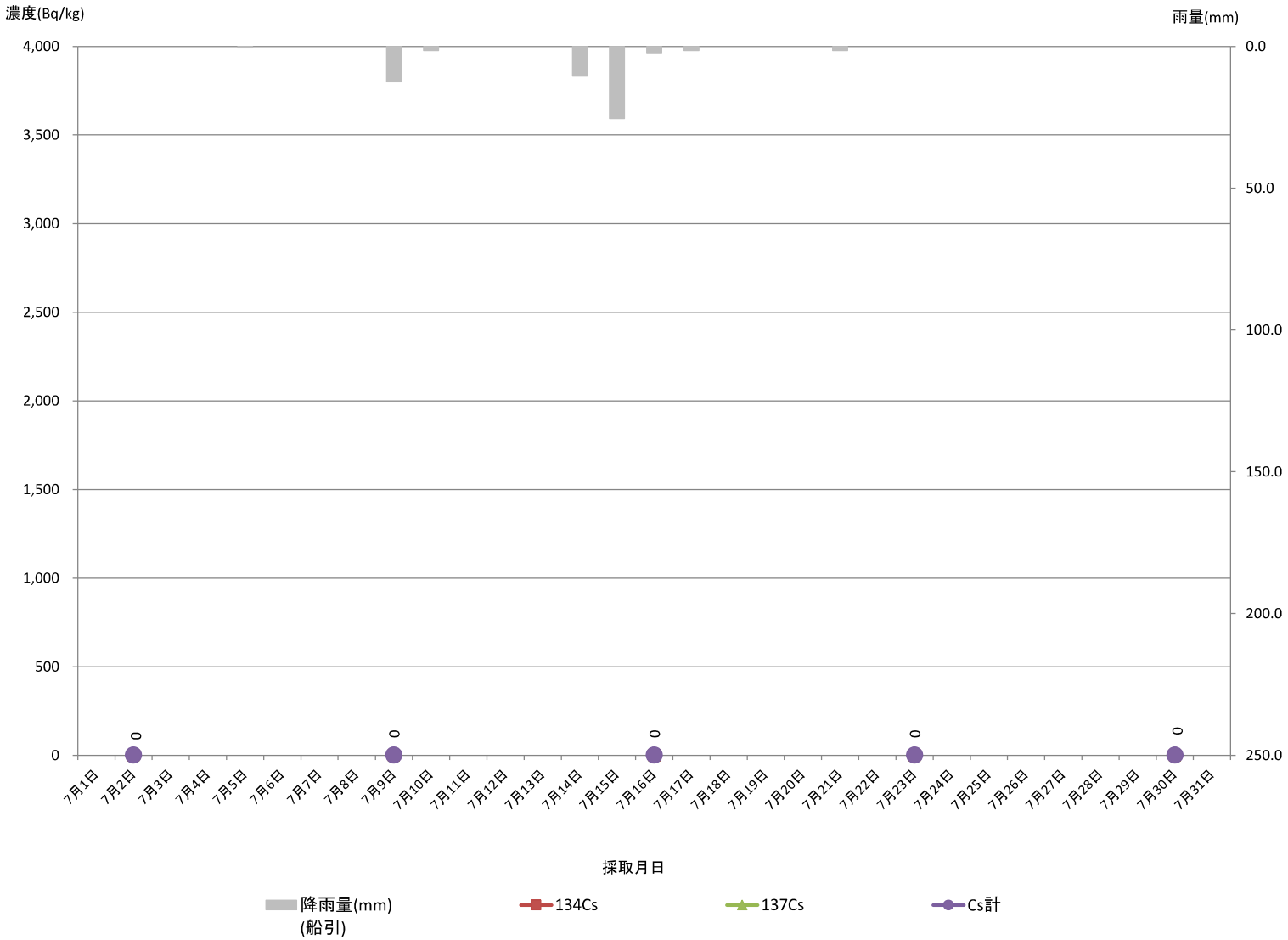

※青字:下水道公社　　ND: 不検出

下水道終末処理場放射性物質濃度モニタリング結果（大滝根水環境センター）脱水汚泥(R7.8月)

1　脱水汚泥　船引町

採取月日	核種濃度(Bq/kg)			降雨量(mm)(船引)
	Cs			
	134Cs	137Cs	Cs計	
8月1日				9.5
8月2日				29.5
8月3日				0.0
8月4日				28.5
8月5日				0.0
8月6日	ND	ND	ND	5.0
8月7日				7.5
8月8日				0.0
8月9日				0.0
8月10日				9.5
8月11日				18.5
8月12日				20.5
8月13日	ND	ND	ND	0.5
8月14日				0.0
8月15日				0.0
8月16日				1.5
8月17日				0.0
8月18日				0.0
8月19日				0.0
8月20日	ND	ND	ND	0.0
8月21日				0.0
8月22日				0.0
8月23日				0.0
8月24日				18.0
8月25日				0.0
8月26日				0.0
8月27日	ND	ND	ND	3.5
8月28日				0.0
8月29日				0.0
8月30日				0.0
8月31日				0.0

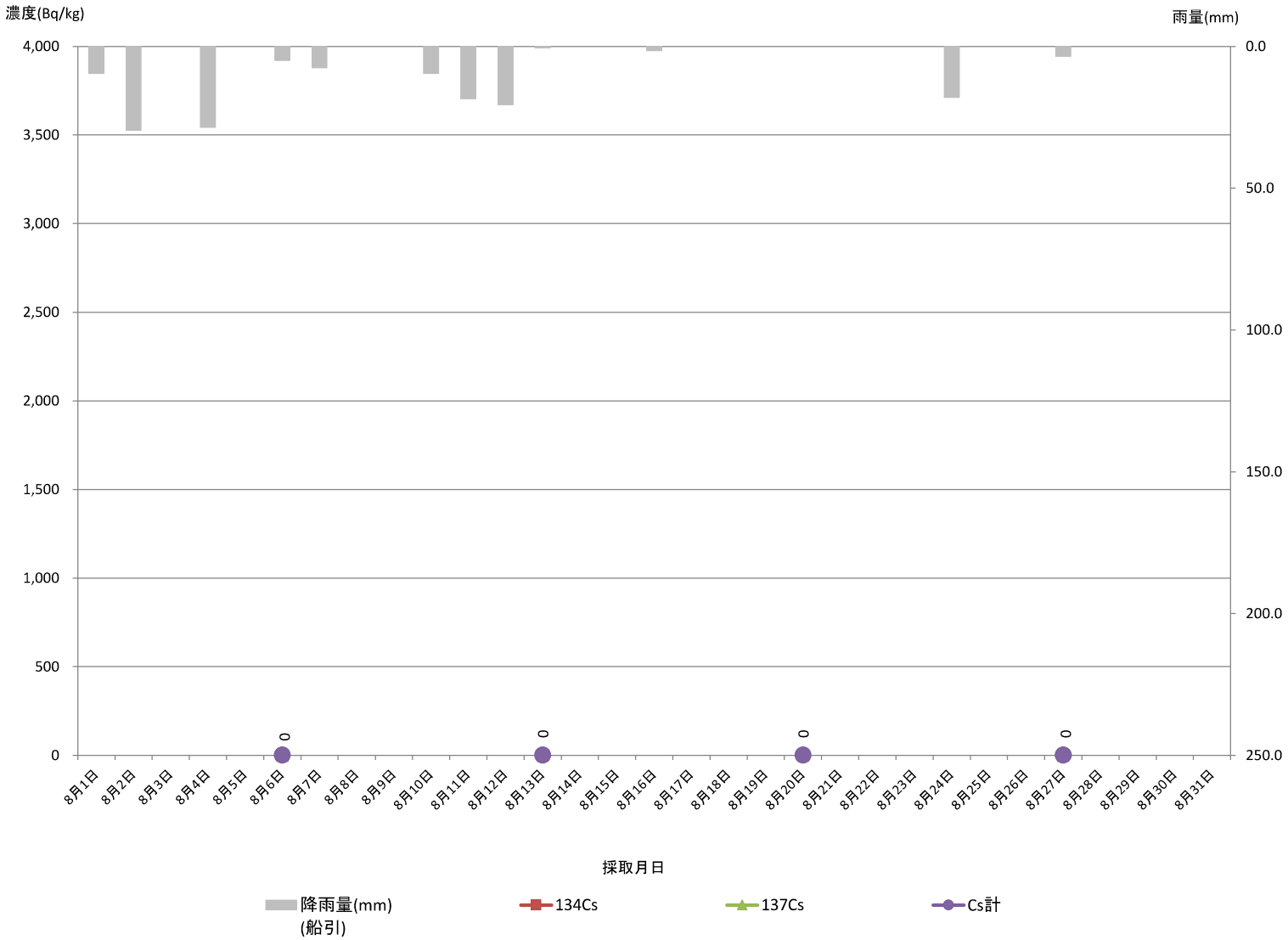

※青字:下水道公社　　ND: 不検出

下水道終末処理場放射性物質濃度モニタリング結果（大滝根水環境センター）脱水汚泥(R7.9月)

1　脱水汚泥　船引町

採取月日	核種濃度(Bq/kg)			降雨量(mm)(船引)
	Cs			
	134Cs	137Cs	Cs計	
9月1日				0.0
9月2日				2.0
9月3日	ND	ND	ND	3.5
9月4日				0.5
9月5日				20.0
9月6日				0.0
9月7日				0.0
9月8日				3.5
9月9日				31.0
9月10日	ND	ND	ND	53.5
9月11日				7.5
9月12日				2.5
9月13日				1.0
9月14日				0.5
9月15日				0.0
9月16日				0.0
9月17日	ND	ND	ND	0.0
9月18日				1.5
9月19日				0.5
9月20日				1.5
9月21日				2.5
9月22日				0.0
9月23日				0.0
9月24日	ND	ND	ND	0.0
9月25日				0.0
9月26日				0.0
9月27日				0.0
9月28日				0.0
9月29日				6.5
9月30日				0.0

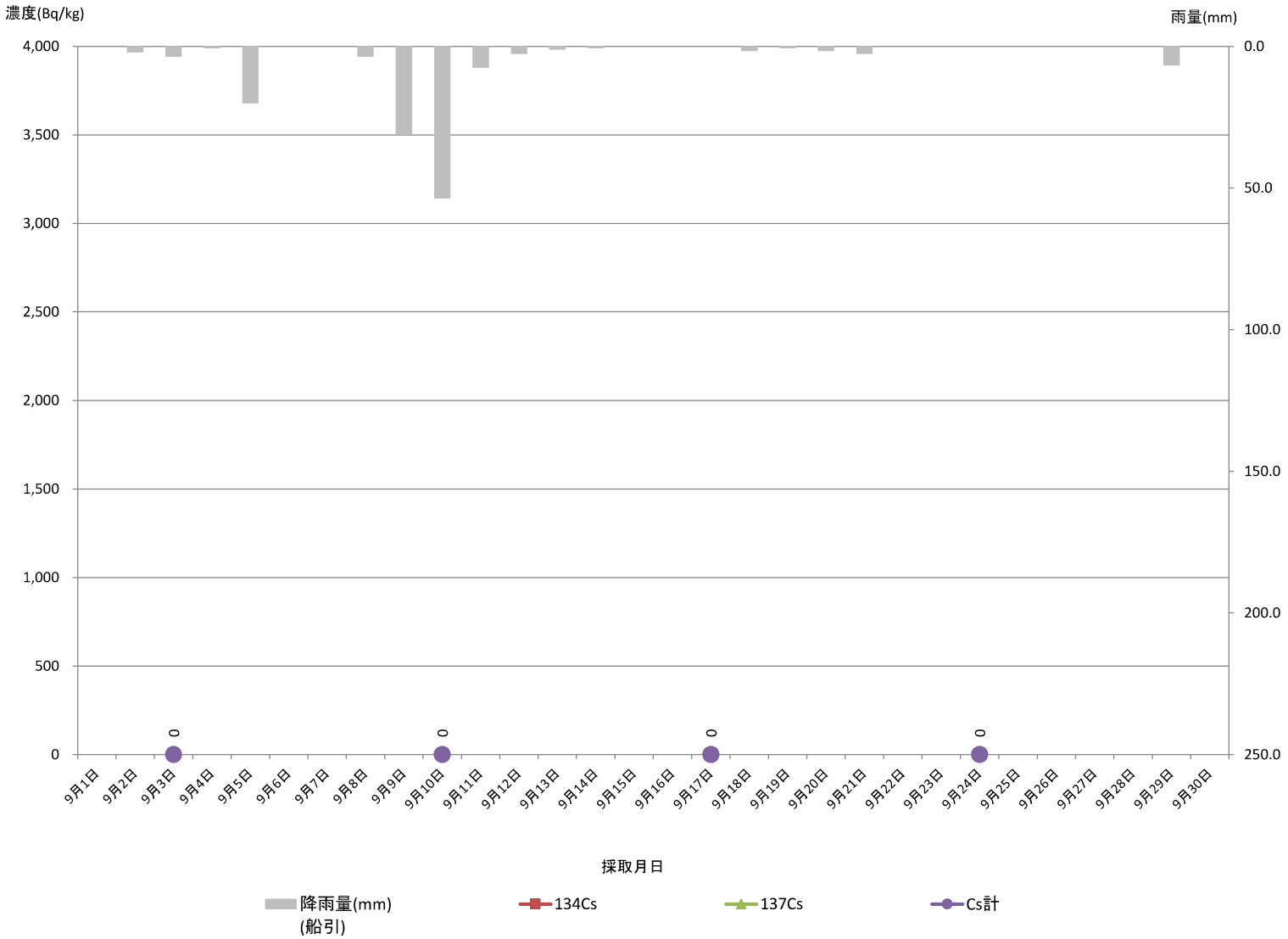

※青字:下水道公社　　ND: 不検出

下水道終末処理場放射性物質濃度モニタリング結果（大滝根水環境センター）脱水汚泥(R7.10月)

1　脱水汚泥　船引町

採取月日	核種濃度(Bq/kg) Cs			降雨量(mm)(船引)
	134Cs	137Cs	Cs計	
10月1日	ND	ND	ND	11.0
10月2日				0.0
10月3日				0.0
10月4日				1.0
10月5日				3.5
10月6日				0.0
10月7日				0.0
10月8日	ND	ND	ND	0.0
10月9日				0.0
10月10日				0.0
10月11日				26.0
10月12日				0.5
10月13日				0.0
10月14日				4.5
10月15日	ND	ND	ND	1.0
10月16日				35.5
10月17日				0.5
10月18日				0.0
10月19日				0.0
10月20日				0.5
10月21日				0.0
10月22日	ND	ND	ND	0.0
10月23日				0.0
10月24日				0.0
10月25日				9.0
10月26日				42.0
10月27日				0.0
10月28日				0.0
10月29日	ND	ND	ND	0.0
10月30日				0.0
10月31日				32.5

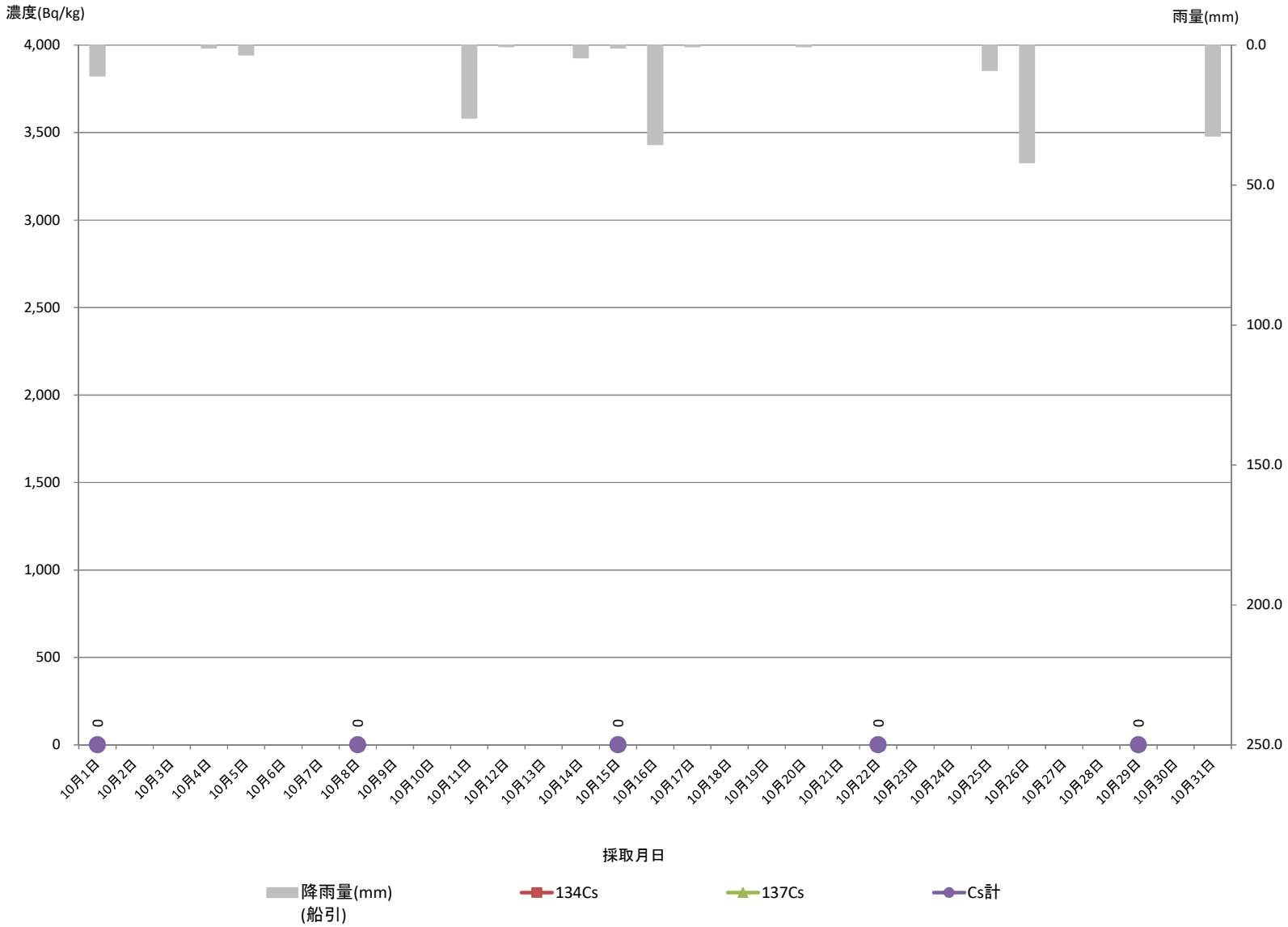

※青字:下水道公社　　ND: 不検出

下水道終末処理場放射性物質濃度モニタリング結果（大滝根水環境センター）脱水汚泥(R7.11月)

1　脱水汚泥　船引町

採取月日	核種濃度(Bq/kg) Cs 134Cs	137Cs	Cs計	降雨量(mm)(船引)
11月1日				19.5
11月2日				1.5
11月3日				3.0
11月4日				0.0
11月5日	ND	ND	ND	0.0
11月6日				0.0
11月7日				0.0
11月8日				0.0
11月9日				0.0
11月10日				0.0
11月11日				0.0
11月12日	ND	ND	ND	0.0
11月13日				0.0
11月14日				0.0
11月15日				0.0
11月16日				0.0
11月17日				0.0
11月18日				0.0
11月19日	ND	ND	ND	0.0
11月20日				0.0
11月21日				0.0
11月22日				0.0
11月23日				0.0
11月24日				0.0
11月25日				0.0
11月26日	ND	ND	ND	0.0
11月27日				0.0
11月28日				0.0
11月29日				0.0
11月30日				0.0

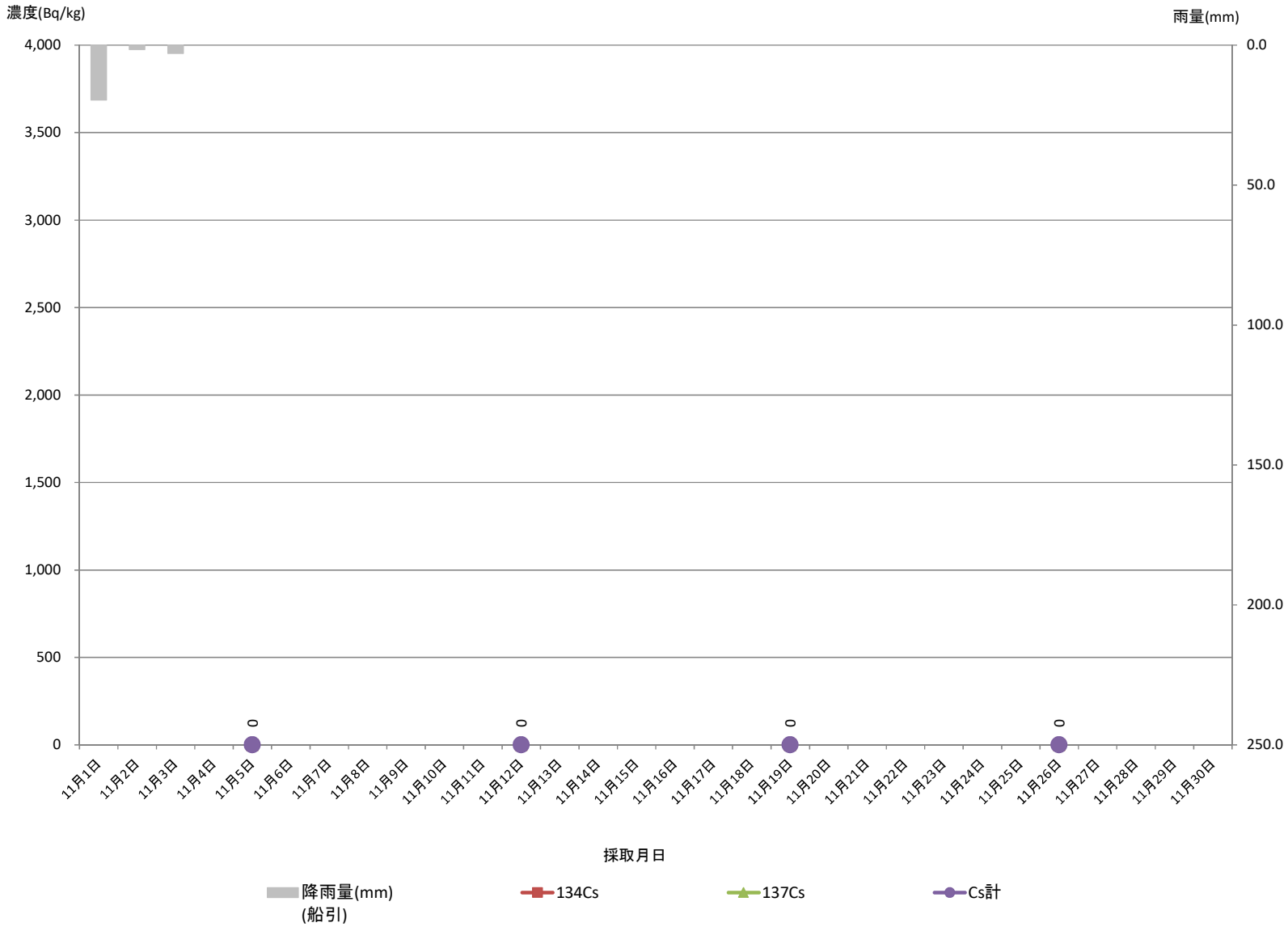

※青字:下水道公社　　ND: 不検出

下水道終末処理場放射性物質濃度モニタリング結果（大滝根水環境センター）脱水汚泥(R7.12月)

1　脱水汚泥　船引町

採取月日	核種濃度(Bq/kg) Cs			降雨量(mm)(船引)
	134Cs	137Cs	Cs計	
12月1日				0.0
12月2日				0.0
12月3日	ND	ND	ND	1.0
12月4日				2.0
12月5日				0.0
12月6日				0.0
12月7日				0.0
12月8日				0.0
12月9日				0.0
12月10日	ND	ND	ND	0.0
12月11日				0.0
12月12日				0.0
12月13日				0.0
12月14日				16.5
12月15日				2.5
12月16日				0.0
12月17日	ND	ND	ND	0.0
12月18日				0.0
12月19日				0.0
12月20日				1.0
12月21日				1.0
12月22日				0.0
12月23日				0.0
12月24日	ND	ND	ND	13.5
12月25日				12.0
12月26日				1.0
12月27日				0.0
12月28日				0.0
12月29日				0.0
12月30日				0.0
12月31日	ND	ND	ND	0.0

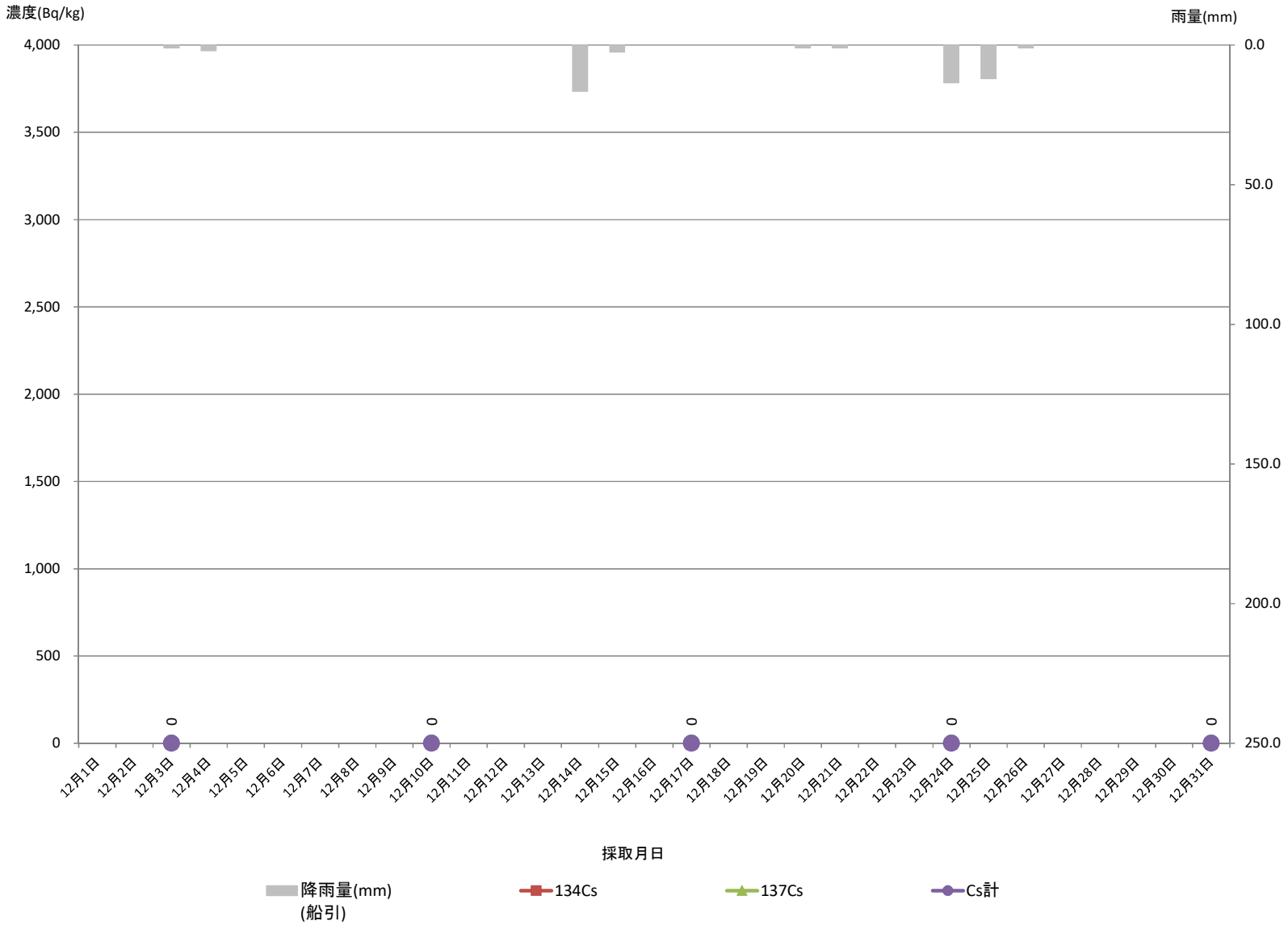

※青字:下水道公社　　ND: 不検出

下水道終末処理場放射性物質濃度モニタリング結果（大滝根水環境センター）脱水汚泥(R8.1月)

1　脱水汚泥　船引町

採取月日	核種濃度(Bq/kg) Cs			降雨量(mm)(船引)
	134Cs	137Cs	Cs計	
1月1日				0.0
1月2日				0.0
1月3日				0.0
1月4日				0.5
1月5日				0.5
1月6日				0.0
1月7日	ND	ND	ND	0.0
1月8日				0.0
1月9日				0.0
1月10日				0.0
1月11日				0.5
1月12日				0.5
1月13日				0.0
1月14日	ND	ND	ND	0.0
1月15日				0.5
1月16日				2.0
1月17日				0.0
1月18日				0.0
1月19日				0.0
1月20日				0.0
1月21日	ND	ND	ND	0.0
1月22日				0.0
1月23日				0.0
1月24日				0.0
1月25日				0.0
1月26日				0.0
1月27日				0.0
1月28日	ND	ND	ND	0.0
1月29日				0.0
1月30日				0.0
1月31日				0.0

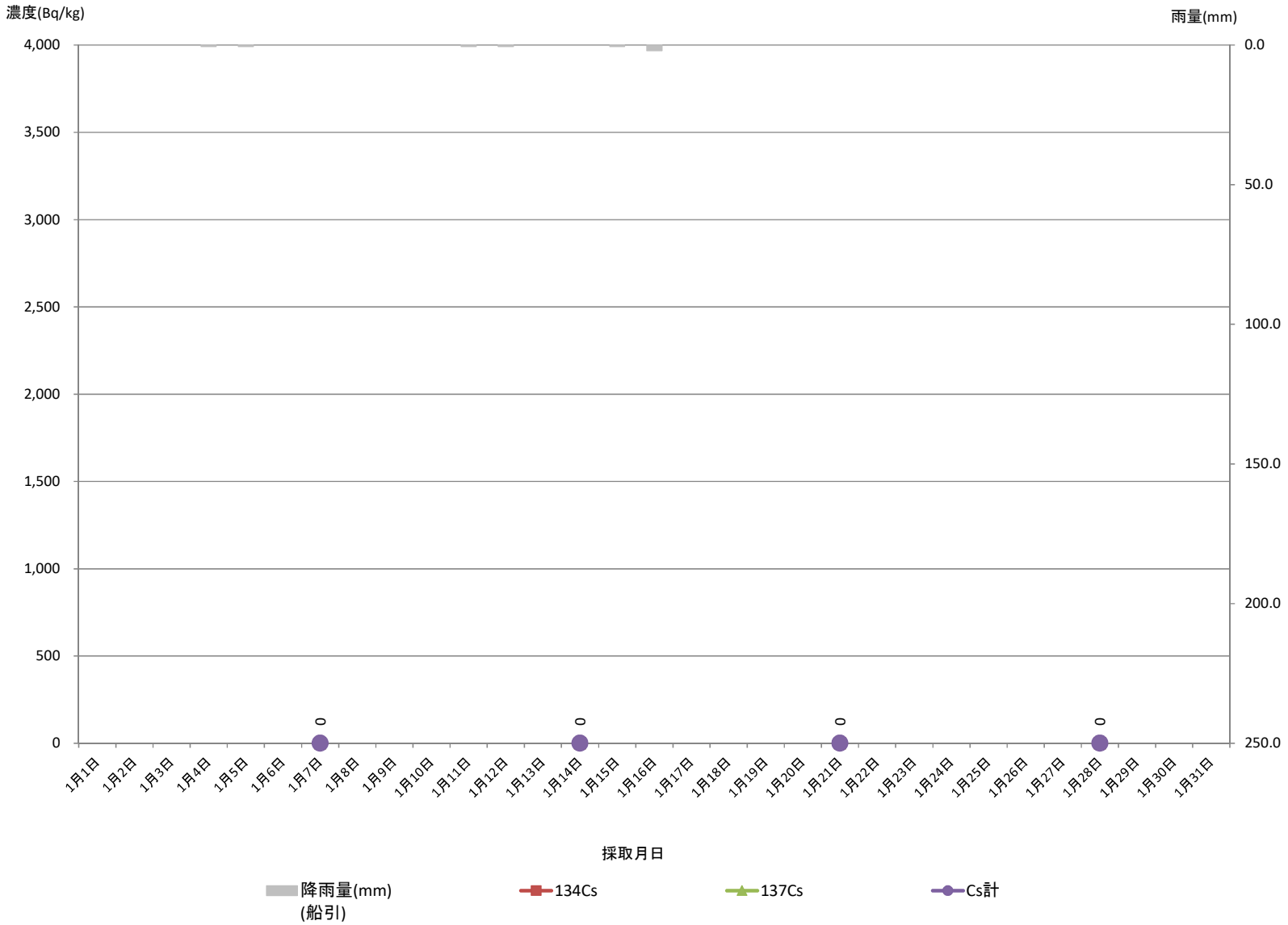

※青字:下水道公社　　ND: 不検出

下水道終末処理場放射性物質濃度モニタリング結果（大滝根水環境センター）脱水汚泥(R8.2月)

1　脱水汚泥　船引町

採取月日	核種濃度(Bq/kg) Cs			降雨量(mm)(船引)
	134Cs	137Cs	Cs計	
2月1日				0.0
2月2日				0.0
2月3日				0.0
2月4日	ND	ND	ND	0.0
2月5日				0.0
2月6日				0.0
2月7日				0.0
2月8日				0.0
2月9日				0.0
2月10日				0.0
2月11日	ND	ND	ND	0.0
2月12日				0.0
2月13日				0.0
2月14日				0.0
2月15日				0.0
2月16日				0.0
2月17日				0.0
2月18日	ND	ND	ND	0.0
2月19日				0.0
2月20日				0.0
2月21日				0.0
2月22日				0.0
2月23日				0.0
2月24日				0.0
2月25日	ND	ND	ND	17.0
2月26日				0.0
2月27日				0.0
2月28日				0.0

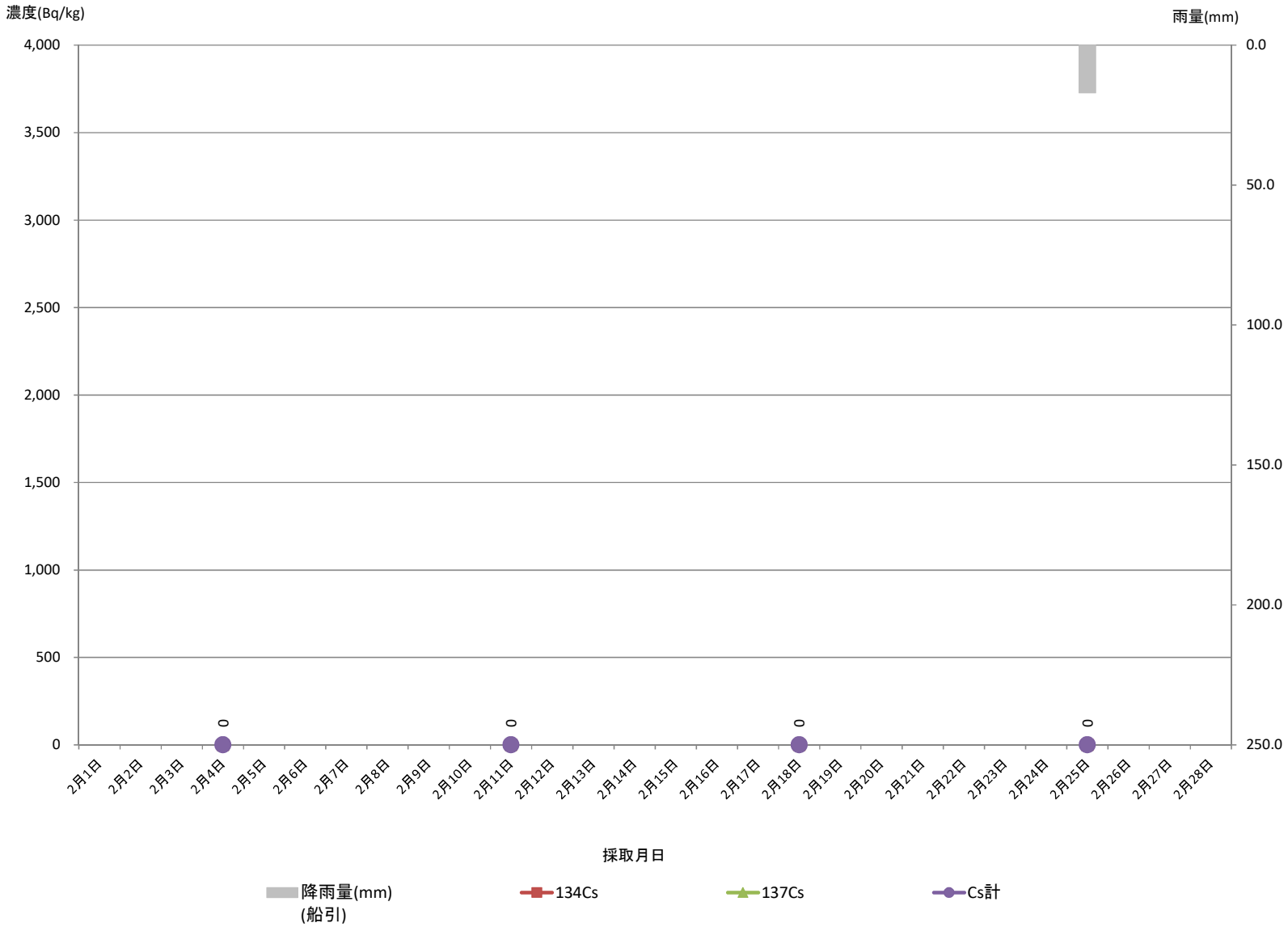

※青字:下水道公社　　ND: 不検出

下水道終末処理場放射性物質濃度モニタリング結果（大滝根水環境センター）脱水汚泥(R8.3月)

1　脱水汚泥　船引町

採取月日	核種濃度(Bq/kg) Cs			降雨量(mm)(船引)
	134Cs	137Cs	Cs計	
3月1日				0.0
3月2日				0.0
3月3日				19.5
3月4日	ND	ND	ND	12.5
3月5日				0.0
3月6日				0.0
3月7日				7.5
3月8日				0.0
3月9日				0.0
3月10日				4.0
3月11日	ND	ND	ND	0.0
3月12日				0.0
3月13日				0.0
3月14日				0.0
3月15日				0.0
3月16日				0.0
3月17日				0.0
3月18日	ND	ND	ND	0.0
3月19日				2.0
3月20日				0.5
3月21日				0.0
3月22日				0.0
3月23日				0.0
3月24日				0.0
3月25日	ND	ND	ND	0.0
3月26日				14.0
3月27日				0.5
3月28日				0.0
3月29日				0.0
3月30日				0.5
3月31日				4.0

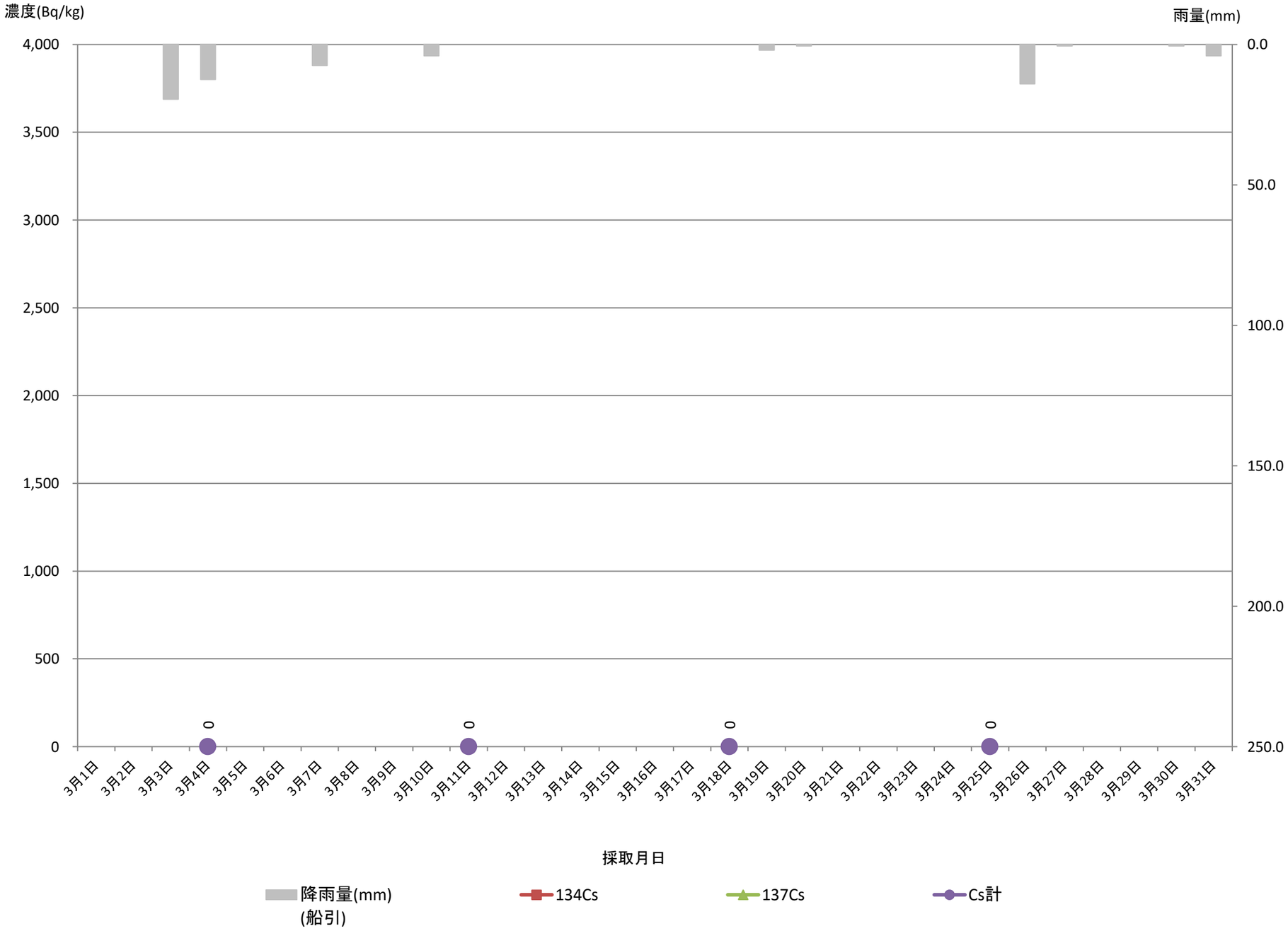

※青字：下水道公社　　ND: 不検出