

果樹カメムシ類のフェロモントラップにおける誘殺状況（半旬別） 令和8年6月3日現在

※ 誘殺数はチャバネアオカメムシ、クサギカメムシ、ツヤアオカメムシの合計値

※ 2025年から4月1半旬から調査。

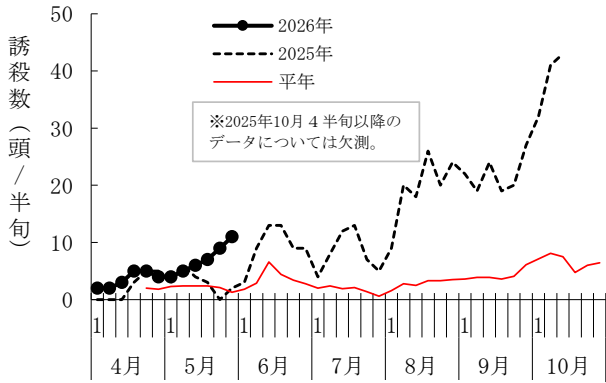


図1 果樹カメムシ類の誘殺状況（福島市大笹生）

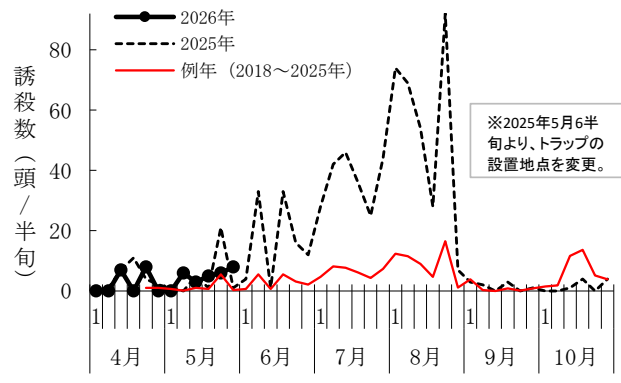


図2 果樹カメムシ類の誘殺状況（福島市飯坂町）

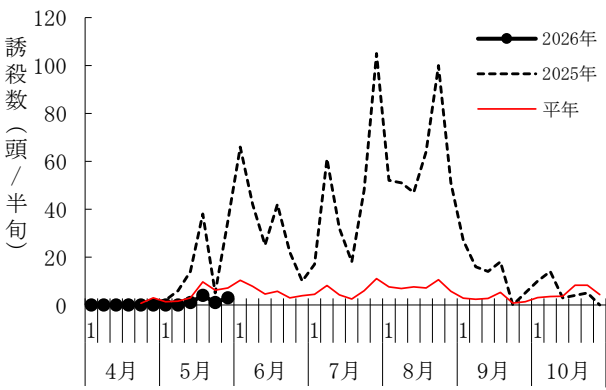


図3 果樹カメムシ類の誘殺状況（国見町）

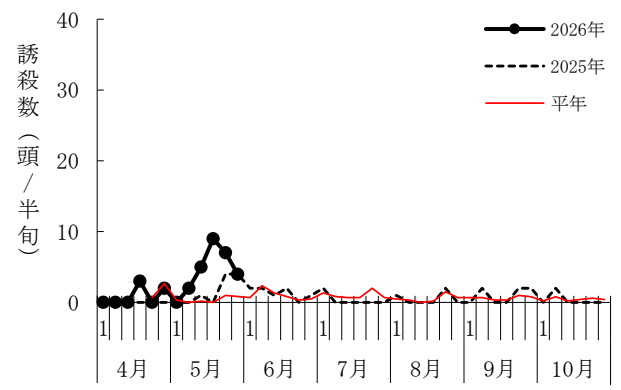


図4 果樹カメムシ類の誘殺状況（郡山市）

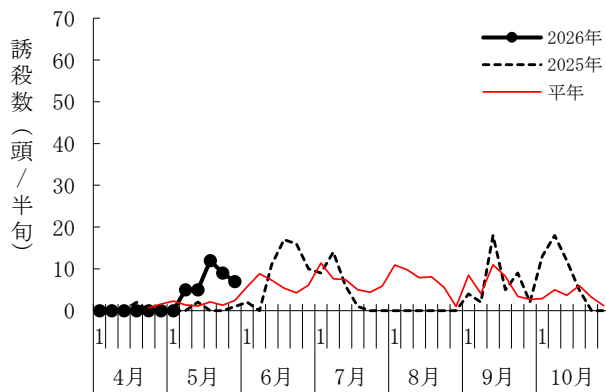


図5 果樹カメムシ類の誘殺状況（鏡石町）

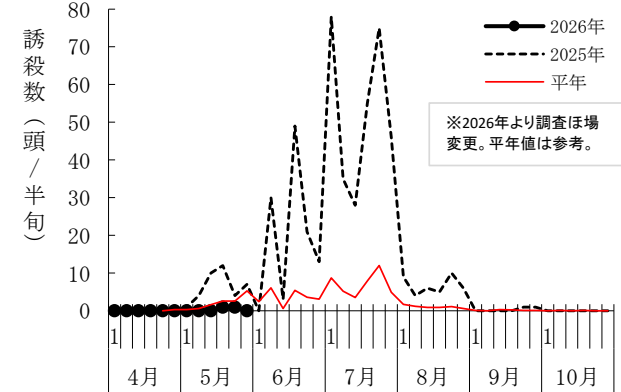


図6 果樹カメムシ類の誘殺状況（会津坂下町）

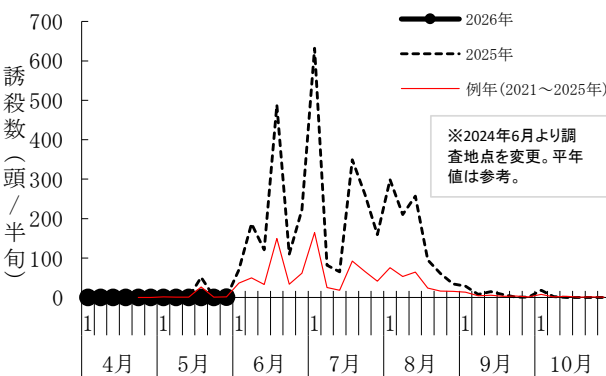


図7 果樹カメムシ類の誘殺状況（相馬市）

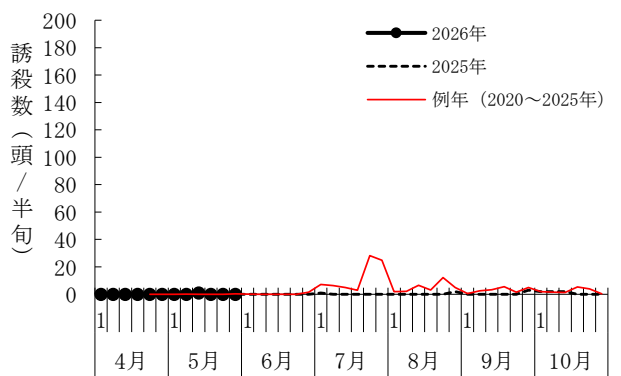


図8 果樹カメムシ類の誘殺状況（いわき市）