IDWR 福島県
Infectious Diseases Weekly Report Fukushima
2026年第47週(11月16日～11月22日)

感染症の予防及び感染症の患者に対する医療に関する法律
感染症発生動向調査

感染症週報

《目次》
・感染症患者発生状況・・・・・・・・・・ 1
・保健所管内別流行状況・・・・・・・・ 2
・定点把握疾患・・・・・・・・・・・・・・・ 3～13
・インフルエンザ情報・・・・・・・・・・ 14
・全数把握疾患及び疑似症・・・・・ 15

福島県感染症情報センター

令和8年11月25日発行

■ 総評(Review)

【インフルエンザについて】
増加傾向が続いています。マスクの着用、こまめな換気、手指消毒、十分な休養、バランスのとれた栄養摂取等の感染対策を心がけて下さい。また、ワクチンはインフルエンザの発症や重症化の予防効果があるので、接種を検討しましょう。

【マイコプラズマ肺炎について】
2024年、2025年と同様、冬季の増加傾向が見られます。マイコプラズマ肺炎は肺炎マイコプラズマと呼ばれる細菌に感染することで発症する呼吸器感染症で、小児や若年層を中心に流行します。感染経路は飛沫感染や接触感染で、感染してから2～3週間で発熱や全身の倦怠感、頭痛、痰を伴わない咳などの症状が見られます。軽症例がほとんどですが、重症化する場合もあるため、症状がある際は医療機関を受診しましょう。

【侵襲性肺炎球菌感染症について】
2例報告がありました。侵襲性肺炎球菌感染症は、肺炎球菌が髄液や血液に侵入することで生じる感染症です。小児及び高齢者を中心に飛沫感染し、髄膜炎等を伴う肺炎や、敗血症を生じます。予防にはワクチン接種が有効ですので、特に定期接種対象の方は早期のワクチン接種を推奨します。

感染症患者発生状況

〈定点把握疾患〉

- **インフルエンザは、A型が流行しており、県内の全域で流行が見られます。**
- RSウイルス感染症は、福島市、県南で増加しており、県北、会津、相双で流行が見られます。
- 水痘は、県南で発生しており、県中で流行が見られます。
- ヘルパンギーナは、県北で増加しています。
- **マイコプラズマ肺炎の定点当たりの報告数は1．86です。**
- インフルエンザ（入院）の定点当たりの報告数は4．43です。
- 新型コロナウイルス感染症（入院）の定点当たりの報告数は0．43です。

〈全数把握疾患〉

- **結核1例（郡山市）、患者（90代）です。**
- ウイルス性肝炎1例（郡山市）、年代別は40代です。
- **侵襲性肺炎球菌感染症2例（会津）、年代別は幼児1例、60代1例です。**
- 水痘（入院例）1例（郡山市）、年代別は学童です。
- 梅毒2例（郡山市）、年代別は10代1例、20代1例です。
- 百日咳1例（県北）、年代別は10代です。

急性呼吸器感染症（ARI）【※2025年第15週より結果を公表しています※】

県内総報告数は前週と比較してほぼ横ばいです。

各種データの詳細については
IDWR福島県別紙をご覧下さい

■ 保健所管内別流行状況(2026年第45週～2026年第47週)

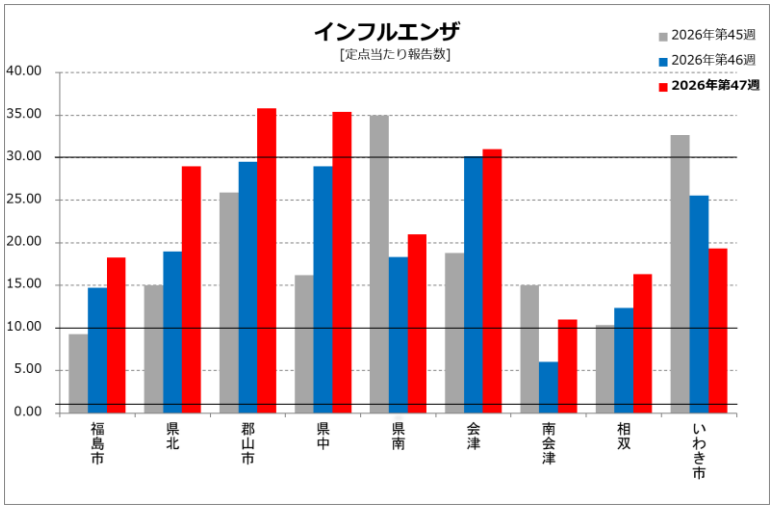

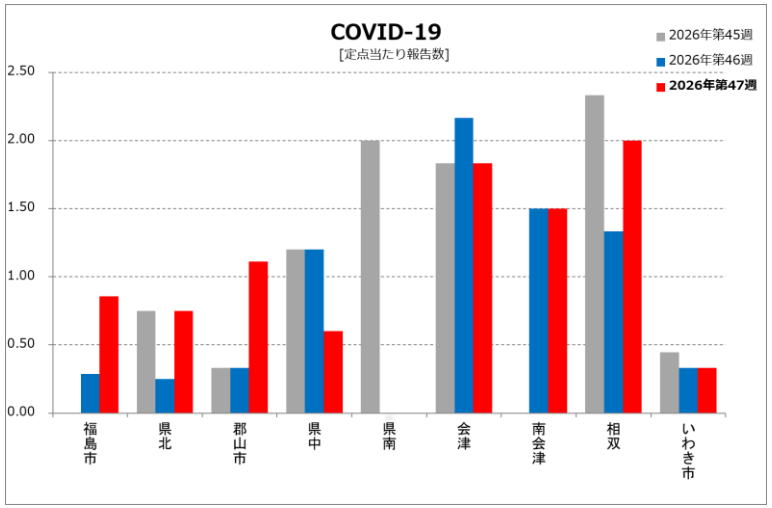

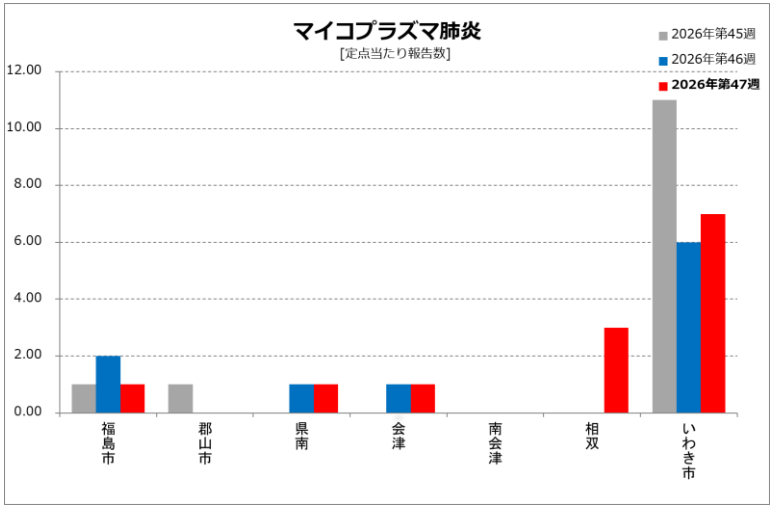

「定点当たり」の算出方法

$$\text{定点当たり} = \frac{\text{報告数}}{\text{定点数}}$$

定点数

	急性呼吸器感染症(ARI)定点※	小児科定点※	眼科定点	基幹定点※※
福島市	7	4	2	1
県北	4	2	2	0
郡山市	9	5	2	1
県　中	5	3	1	0
県　南	3	2	1	1
会　津	6	4	2	1
南会津	2	1	0	1
相　双	3	2	1	1
いわき市	9	5	2	1
計	48	28	13	7

※急性呼吸器感染症定点把握の開始に併せ、厚生労働省の算定基準に沿って定点数の見直しを行い、2025年第15週より、**インフルエンザ/COVID-19定点（81定点）を急性呼吸器感染症（ARI）定点（48定点）**、**小児科定点数を48→28**としました。なお流行表記については、暫定的に既存基準を継続使用しています。

※※基幹定点は、県北(福島市を含む)、県中(郡山市を含む)、県南、会津、南会津、相双、いわき市の各地域に1医療機関を指定しています。

■ グラフ総覧(2026年第47週)

Disease trend graph (47th week, 2026)

福島県　定点当り報告数グラフ

Disease Trend Graph (weekly reported cases per sentinel in comparision),Fukushima

インフルエンザ

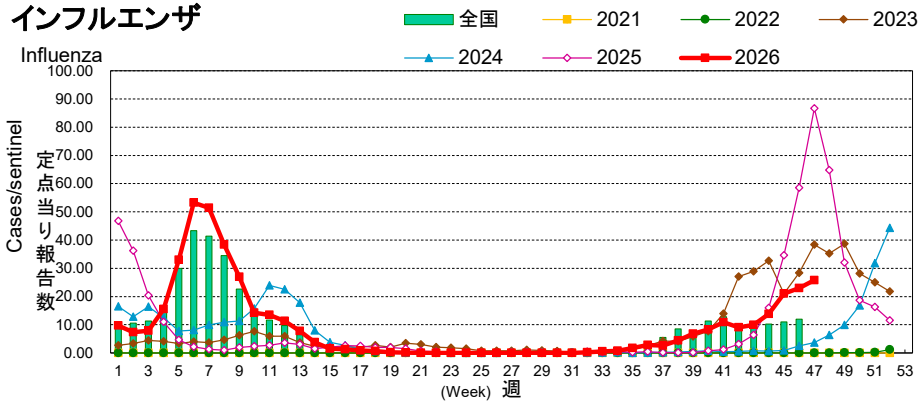

インフルエンザ
Influenza

定点当り	定点当り	1.0未満	1.0～	10.0～	30.0～

定点当り	2026年					2025年
(報告数)	44週	45週	46週	47週	累計	合計
県内総数	13.77	21.08	23.02	25.77	-	-
	(661)	(1,012)	(1,105)	(1,237)	(21,184)	(28,990)
福島市	17.00	9.29	14.71	18.29	-	-
	(119)	(65)	(103)	(128)	(2,719)	(2,910)
県北	10.25	15.00	19.00	29.00	-	-
	(41)	(60)	(76)	(116)	(1,736)	(2,401)
郡山市	9.00	25.89	29.56	35.78	-	-
	(81)	(233)	(266)	(322)	(3,652)	(4,619)
県中	11.80	16.20	29.00	35.40	-	-
	(59)	(81)	(145)	(177)	(2,173)	(2,690)
県南	12.33	35.00	18.33	21.00	-	-
	(37)	(105)	(55)	(63)	(1,113)	(2,435)
会津	10.00	18.83	30.17	31.00	-	-
	(60)	(113)	(181)	(186)	(2,968)	(4,543)
南会津	-	15.00	6.00	11.00	-	-
	(0)	(30)	(12)	(22)	(356)	(580)
相双	6.00	10.33	12.33	16.33	-	-
	(18)	(31)	(37)	(49)	(859)	(2,558)
いわき市	27.33	32.67	25.56	19.33	-	-
	(246)	(294)	(230)	(174)	(5,608)	(6,254)

(＊)急性呼吸器感染症定点医療機関（48）からの報告です。

新型コロナウイルス感染症（COVID-19）

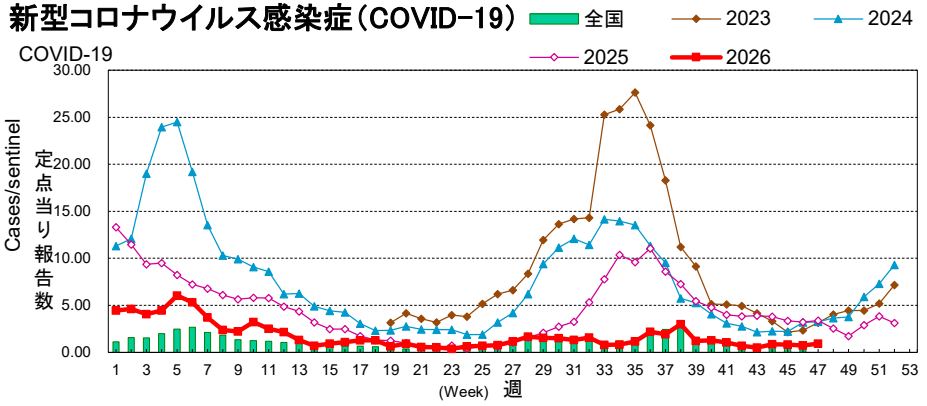

新型コロナウイルス感染症（COVID-19）

流行状況の表記はありません。

定点当り	2026年					2025年
(報告数)	44週	45週	46週	47週	累計	合計
県内総数	0.88	0.83	0.73	0.94	-	-
	(42)	(40)	(35)	(45)	(4,017)	(14,723)
福島市	0.71	-	0.29	0.86	-	-
	(5)	(0)	(2)	(6)	(405)	(1,611)
県北	1.25	0.75	0.25	0.75	-	-
	(5)	(3)	(1)	(3)	(363)	(1,331)
郡山市	0.56	0.33	0.33	1.11	-	-
	(5)	(3)	(3)	(10)	(853)	(2,694)
県中	1.60	1.20	1.20	0.60	-	-
	(8)	(6)	(6)	(3)	(398)	(1,334)
県南	1.33	2.00	-	-	-	-
	(4)	(6)	(0)	(0)	(305)	(1,473)
会津	1.17	1.83	2.17	1.83	-	-
	(7)	(11)	(13)	(11)	(597)	(2,574)
南会津	-	-	1.50	1.50	-	-
	(0)	(0)	(3)	(3)	(90)	(294)
相双	1.33	2.33	1.33	2.00	-	-
	(4)	(7)	(4)	(6)	(282)	(1,139)
いわき市	0.44	0.44	0.33	0.33	-	-
	(4)	(4)	(3)	(3)	(724)	(2,273)

(＊)急性呼吸器感染症定点医療機関（48）からの報告です。

RSウイルス感染症

Respiratory syncytial virus infection

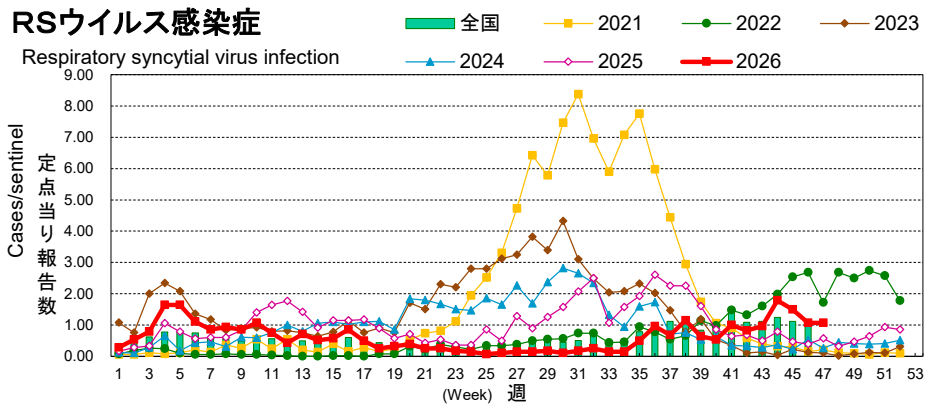

RSウイルス感染症

Respiratory syncytial virus infection

定点当り (報告数)	2026年 44週	45週	46週	47週	累計	2025年 合計
県内総数	1.79 (50)	1.50 (42)	1.07 (30)	1.07 (30)	- (840)	- (1,706)
福島市	3.00 (12)	1.00 (4)	1.00 (4)	1.50 (6)	- (119)	- (206)
県北	2.50 (5)	1.00 (2)	2.00 (4)	2.00 (4)	- (101)	- (175)
郡山市	1.00 (5)	1.80 (9)	0.80 (4)	0.60 (3)	- (126)	- (266)
県中	- (0)	2.67 (8)	0.67 (2)	0.33 (1)	- (65)	- (106)
県南	0.50 (1)	0.50 (1)	1.00 (2)	1.50 (3)	- (80)	- (139)
会津	2.00 (8)	1.50 (6)	1.50 (6)	1.75 (7)	- (195)	- (542)
南会津	- (0)	- (0)	1.00 (1)	- (0)	- (16)	- (35)
相双	9.00 (18)	5.50 (11)	3.00 (6)	3.00 (6)	- (75)	- (156)
いわき市	0.20 (1)	0.20 (1)	0.20 (1)	- (0)	- (63)	- (81)

(＊)小児科定点医療機関(28)からの報告です。

咽頭結膜熱

Pharyngoconjunctival fever

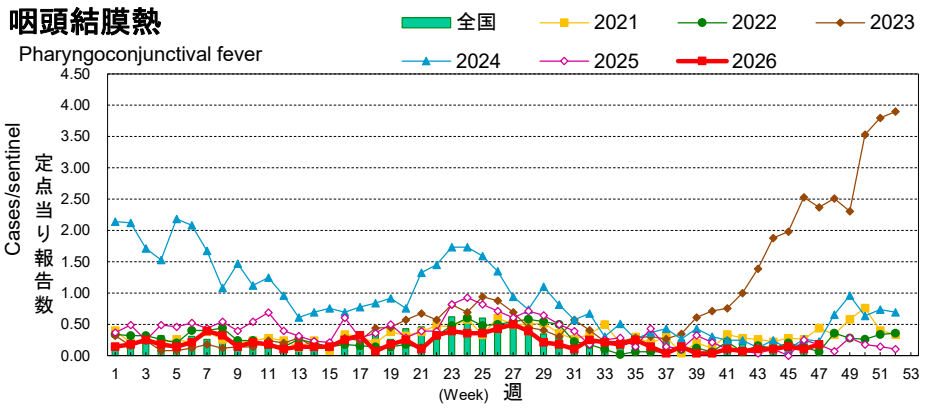

咽頭結膜熱

Pharyngoconjunctival fever

定点当り (報告数)	2026年 44週	45週	46週	47週	累計	2025年 合計
県内総数	0.11 (3)	0.14 (4)	0.11 (3)	0.18 (5)	- (264)	- (653)
福島市	0.25 (1)	0.50 (2)	- (0)	0.50 (2)	- (80)	- (101)
県北	- (0)	- (0)	- (0)	0.50 (1)	- (34)	- (35)
郡山市	- (0)	- (0)	- (0)	- (0)	- (13)	- (74)
県中	0.67 (2)	- (0)	- (0)	- (0)	- (13)	- (25)
県南	- (0)	0.50 (1)	0.50 (1)	0.50 (1)	- (22)	- (52)
会津	- (0)	- (0)	0.25 (1)	- (0)	- (27)	- (174)
南会津	- (0)	- (0)	- (0)	- (0)	- (23)	- (23)
相双	- (0)	- (0)	- (0)	- (0)	- (9)	- (78)
いわき市	- (0)	0.20 (1)	0.20 (1)	0.20 (1)	- (43)	- (91)

(＊)小児科定点医療機関(28)からの報告です。

A群溶血性レンサ球菌咽頭炎

Group A streptococcal pharyngitis

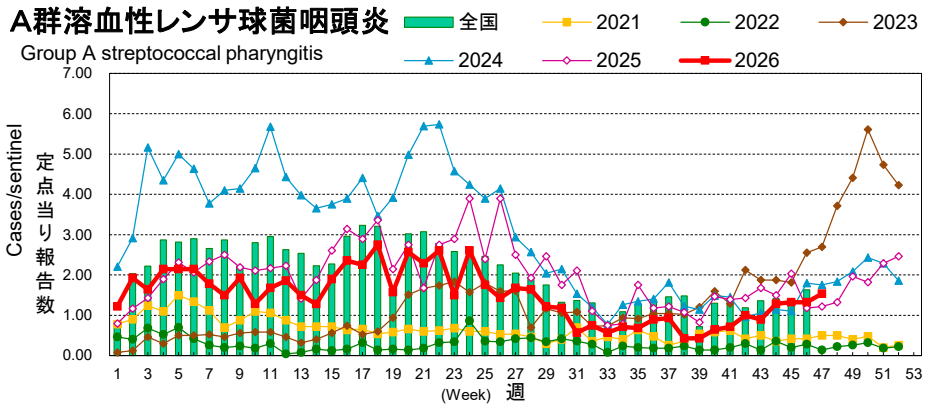

A群溶血性レンサ球菌咽頭炎 Group A streptococcal pharyngitis　定点当り　4.0未満　4.0～　8.0～

定点当り (報告数)	2026年 44週	45週	46週	47週	累計	2025年 合計
県内総数	1.29 (36)	1.32 (37)	1.32 (37)	1.54 (43)	- (1,961)	- (3,392)
福島市	1.25 (5)	- (0)	0.75 (3)	1.50 (6)	- (257)	- (524)
県北	3.50 (7)	3.00 (6)	3.50 (7)	1.50 (3)	- (170)	- (339)
郡山市	1.80 (9)	2.80 (14)	2.40 (12)	1.80 (9)	- (363)	- (635)
県中	- (0)	0.33 (1)	- (0)	0.67 (2)	- (76)	- (291)
県南	0.50 (1)	- (0)	- (0)	0.50 (1)	- (41)	- (147)
会津	1.75 (7)	2.75 (11)	1.25 (5)	2.50 (10)	- (371)	- (277)
南会津	- (0)	- (0)	1.00 (1)	- (0)	- (43)	- (61)
相双	2.50 (5)	1.50 (3)	1.00 (2)	2.50 (5)	- (142)	- (243)
いわき市	0.40 (2)	0.40 (2)	1.40 (7)	1.40 (7)	- (498)	- (875)

(＊)小児科定点医療機関(28)からの報告です。

感染性胃腸炎

Infectious gastroenteritis

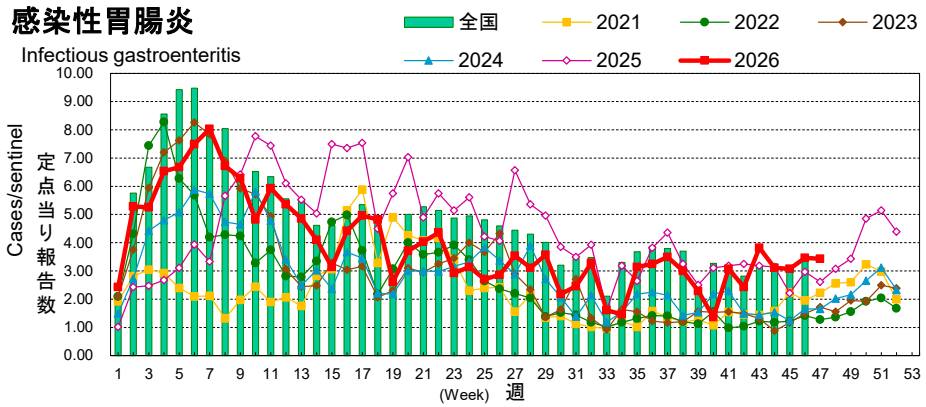

感染性胃腸炎 Infectious gastroenteritis　定点当り　12.0未満　12.0～　20.0～

定点当り (報告数)	2026年 44週	45週	46週	47週	累計	2025年 合計
県内総数	3.11 (87)	3.07 (86)	3.46 (97)	3.43 (96)	- (5,146)	- (7,605)
福島市	1.00 (4)	1.50 (6)	1.50 (6)	1.25 (5)	- (598)	- (1,012)
県北	6.50 (13)	7.00 (14)	13.00 (26)	8.50 (17)	- (269)	- (487)
郡山市	7.20 (36)	4.60 (23)	4.40 (22)	7.80 (39)	- (1,827)	- (2,909)
県中	2.67 (8)	2.67 (8)	3.67 (11)	3.33 (10)	- (627)	- (844)
県南	- (0)	0.50 (1)	- (0)	- (0)	- (78)	- (299)
会津	3.75 (15)	4.25 (17)	4.25 (17)	3.00 (12)	- (834)	- (983)
南会津	- (0)	- (0)	- (0)	- (0)	- (16)	- (41)
相双	- (0)	1.50 (3)	- (0)	0.50 (1)	- (147)	- (430)
いわき市	2.20 (11)	2.80 (14)	3.00 (15)	2.40 (12)	- (750)	- (600)

(＊)小児科定点医療機関(28)からの報告です。

水痘

Chickenpox

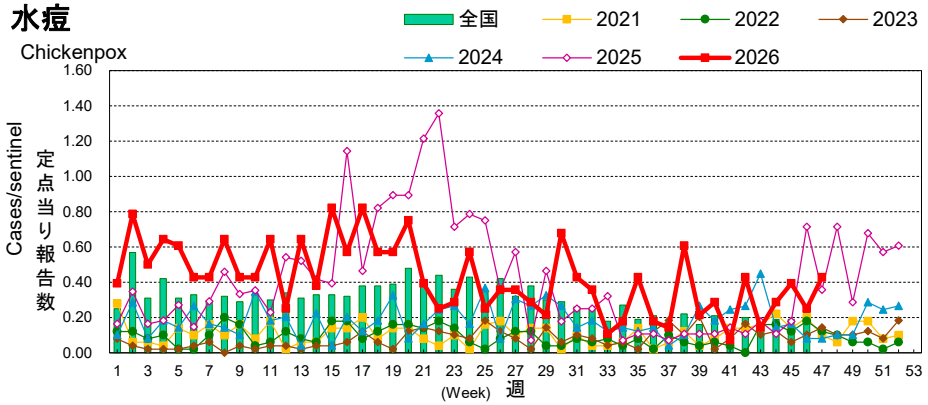

水痘 Chickenpox　定点当り　1.0未満　1.0～　2.0～

定点当り (報告数)	2026年 44週	45週	46週	47週	累計	2025年 合計
県内総数	0.29 (8)	0.39 (11)	0.25 (7)	0.43 (12)	- (557)	- (695)
福島市	- (0)	0.25 (1)	0.25 (1)	0.50 (2)	- (52)	- (96)
県北	- (0)	- (0)	0.50 (1)	- (0)	- (22)	- (18)
郡山市	- (0)	0.60 (3)	0.20 (1)	0.20 (1)	- (96)	- (175)
県中	1.67 (5)	- (0)	1.00 (3)	1.33 (4)	- (100)	- (54)
県南	- (0)	- (0)	- (0)	1.00 (2)	- (17)	- (47)
会津	0.25 (1)	1.25 (5)	- (0)	- (0)	- (125)	- (160)
南会津	- (0)	- (0)	- (0)	- (0)	- (1)	- (3)
相双	- (0)	- (0)	- (0)	- (0)	- (8)	- (10)
いわき市	0.40 (2)	0.40 (2)	0.20 (1)	0.60 (3)	- (136)	- (132)

(＊)小児科定点医療機関(28)からの報告です。

手足口病

Hand, foot and mouth disease

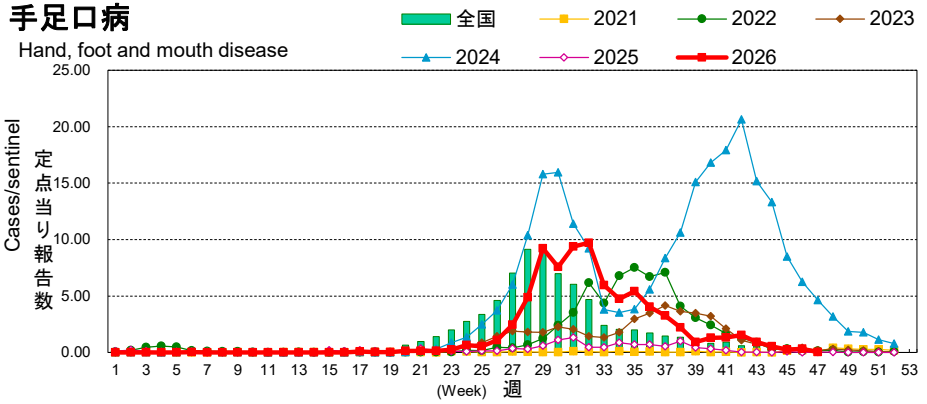

手足口病 Hand, foot and mouth disease　定点当り　2.0未満　2.0～　5.0～

定点当り (報告数)	2026年 44週	45週	46週	47週	累計	2025年 合計
県内総数	0.54 (15)	0.25 (7)	0.32 (9)	0.04 (1)	- (2,216)	- (350)
福島市	0.50 (2)	0.25 (1)	0.75 (3)	- (0)	- (297)	- (82)
県北	- (0)	- (0)	0.50 (1)	- (0)	- (129)	- (6)
郡山市	0.60 (3)	- (0)	- (0)	- (0)	- (339)	- (29)
県中	- (0)	- (0)	- (0)	- (0)	- (281)	- (47)
県南	- (0)	0.50 (1)	- (0)	- (0)	- (66)	- (9)
会津	0.50 (2)	- (0)	- (0)	- (0)	- (274)	- (25)
南会津	- (0)	- (0)	- (0)	- (0)	- (29)	- (2)
相双	- (0)	- (0)	- (0)	- (0)	- (136)	- (15)
いわき市	1.60 (8)	1.00 (5)	1.00 (5)	0.20 (1)	- (665)	- (135)

(＊)小児科定点医療機関(28)からの報告です。

伝染性紅斑

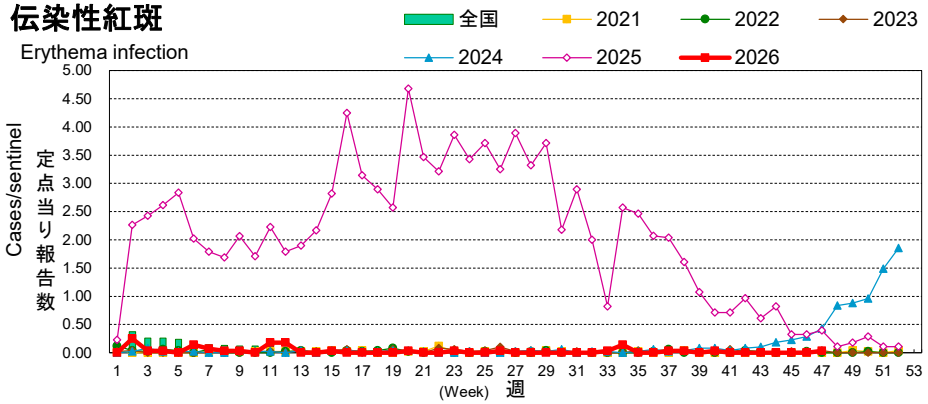

伝染性紅斑
Erythema infection

定点当り　1.0未満　1.0～　2.0～

定点当り（報告数）	2026年 44週	45週	46週	47週	累計	2025年 合計
県内総数	- (0)	- (0)	- (0)	0.04 (1)	- (40)	- (3,510)
福島市	- (0)	- (0)	- (0)	- (0)	- (12)	- (505)
県北	- (0)	- (0)	- (0)	- (0)	- (3)	- (350)
郡山市	- (0)	- (0)	- (0)	- (0)	- (7)	- (562)
県中	- (0)	- (0)	- (0)	- (0)	- (0)	- (478)
県南	- (0)	- (0)	- (0)	- (0)	- (0)	- (178)
会津	- (0)	- (0)	- (0)	- (0)	- (2)	- (479)
南会津	- (0)	- (0)	- (0)	- (0)	- (0)	- (4)
相双	- (0)	- (0)	- (0)	- (0)	- (0)	- (141)
いわき市	- (0)	- (0)	- (0)	0.20 (1)	- (16)	- (813)

(＊)小児科定点医療機関(28)からの報告です。

突発性発しん

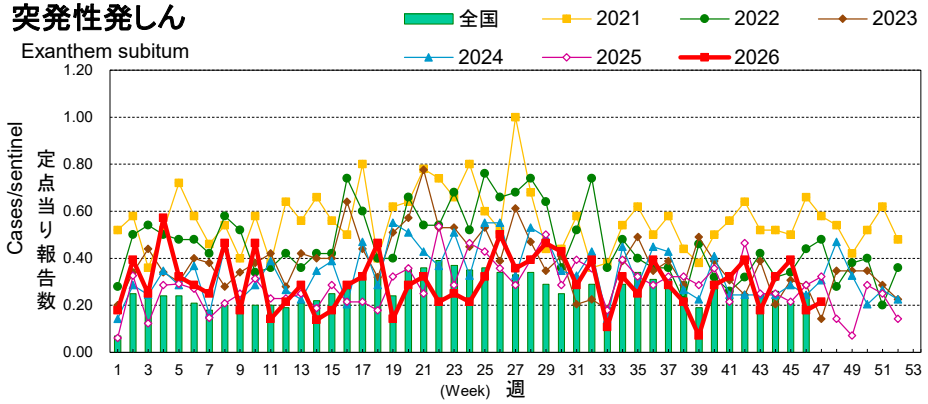

突発性発しん
Exanthem subitum

流行状況の表記はありません。

定点当り（報告数）	2026年 44週	45週	46週	47週	累計	2025年 合計
県内総数	0.32 (9)	0.39 (11)	0.18 (5)	0.21 (6)	- (389)	- (474)
福島市	0.25 (1)	0.25 (1)	- (0)	- (0)	- (46)	- (83)
県北	0.50 (1)	0.50 (1)	- (0)	0.50 (1)	- (39)	- (60)
郡山市	- (0)	0.20 (1)	0.60 (3)	- (0)	- (49)	- (57)
県中	1.67 (5)	1.00 (3)	0.33 (1)	0.33 (1)	- (54)	- (57)
県南	- (0)	- (0)	- (0)	- (0)	- (10)	- (15)
会津	0.25 (1)	0.50 (2)	- (0)	0.50 (2)	- (66)	- (42)
南会津	- (0)	- (0)	- (0)	- (0)	- (2)	- (2)
相双	- (0)	0.50 (1)	- (0)	0.50 (1)	- (23)	- (59)
いわき市	0.20 (1)	0.40 (2)	0.20 (1)	0.20 (1)	- (100)	- (99)

(＊)小児科定点医療機関(28)からの報告です。

ヘルパンギーナ

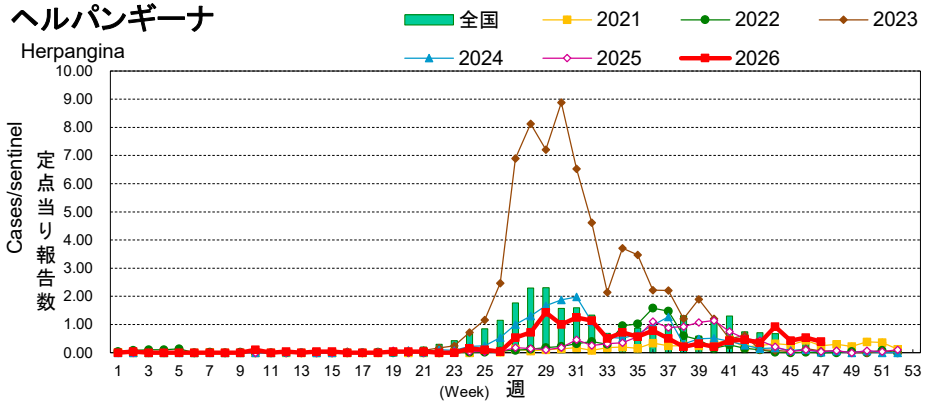

ヘルパンギーナ
Herpangina

定点当り（報告数）	2.0未満	2.0～	6.0～			
	2026年					2025年
	44週	45週	46週	47週	累計	合計
県内総数	0.93 (26)	0.43 (12)	0.54 (15)	0.39 (11)	- (394)	- (288)
福島市	1.25 (5)	0.25 (1)	0.75 (3)	0.50 (2)	- (38)	- (67)
県北	2.50 (5)	- (0)	1.50 (3)	2.50 (5)	- (86)	- (31)
郡山市	2.00 (10)	0.60 (3)	1.40 (7)	0.40 (2)	- (137)	- (32)
県中	0.33 (1)	1.33 (4)	0.33 (1)	- (0)	- (22)	- (20)
県南	1.00 (2)	0.50 (1)	- (0)	- (0)	- (18)	- (3)
会津	0.50 (2)	- (0)	- (0)	- (0)	- (25)	- (35)
南会津	- (0)	- (0)	- (0)	- (0)	- (4)	- (1)
相双	- (0)	- (0)	- (0)	- (0)	- (16)	- (4)
いわき市	0.20 (1)	0.60 (3)	0.20 (1)	0.40 (2)	- (48)	- (95)

(＊)小児科定点医療機関(28)からの報告です。

流行性耳下腺炎

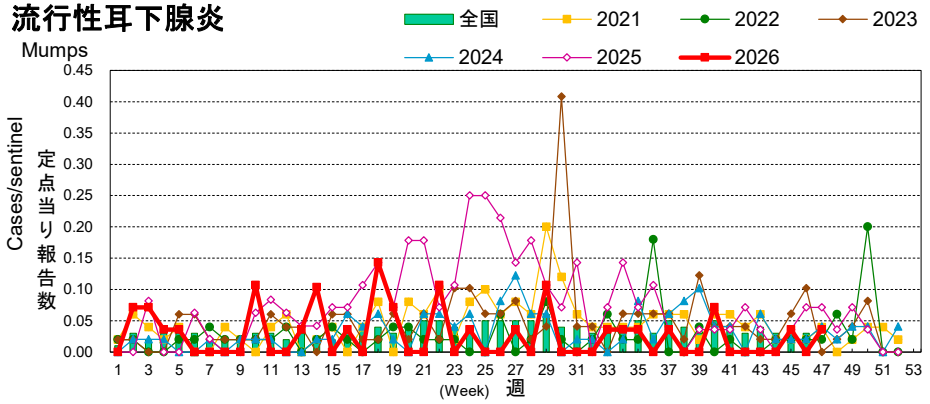

流行性耳下腺炎
Mumps

定点当り（報告数）	3.0未満	3.0～	6.0～			
	2026年					2025年
	44週	45週	46週	47週	累計	合計
県内総数	- (0)	0.04 (1)	- (0)	0.04 (1)	- (36)	- (115)
福島市	- (0)	- (0)	- (0)	- (0)	- (1)	- (20)
県北	- (0)	- (0)	- (0)	- (0)	- (1)	- (0)
郡山市	- (0)	- (0)	- (0)	- (0)	- (8)	- (29)
県中	- (0)	- (0)	- (0)	- (0)	- (2)	- (1)
県南	- (0)	- (0)	- (0)	- (0)	- (0)	- (5)
会津	- (0)	0.25 (1)	- (0)	0.25 (1)	- (9)	- (9)
南会津	- (0)	- (0)	- (0)	- (0)	- (1)	- (0)
相双	- (0)	- (0)	- (0)	- (0)	- (1)	- (10)
いわき市	- (0)	- (0)	- (0)	- (0)	- (13)	- (41)

(＊)小児科定点医療機関(28)からの報告です。

急性出血性結膜炎

Acute hemorrhagic conjunctivitis

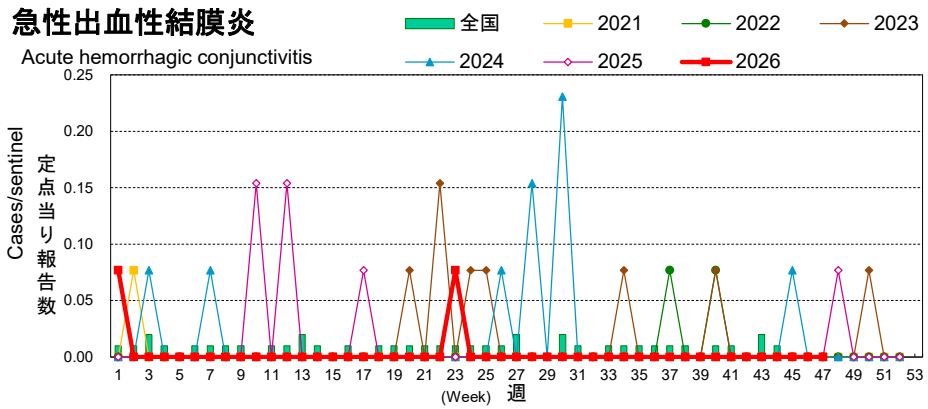

急性出血性結膜炎
Acute hemorrhagic conjunctivitis

定点当り | 1.0未満 | 1.0～

定点当り（報告数）	2026年 44週	45週	46週	47週	累計	2025年 合計
県内総数	- (0)	- (0)	- (0)	- (0)	- (2)	- (6)
福島市	- (0)	- (0)	- (0)	- (0)	- (0)	- (1)
県北	- (0)	- (0)	- (0)	- (0)	- (1)	- (4)
郡山市	- (0)	- (0)	- (0)	- (0)	- (1)	- (0)
県中	- (0)	- (0)	- (0)	- (0)	- (0)	- (1)
県南	- (0)	- (0)	- (0)	- (0)	- (0)	- (0)
会津	- (0)	- (0)	- (0)	- (0)	- (0)	- (0)
南会津	- -	- -	- -	- -	- -	- -
相双	- (0)	- (0)	- (0)	- (0)	- (0)	- (0)
いわき市	- (0)	- (0)	- (0)	- (0)	- (0)	- (0)

(＊)眼科定点医療機関（13）からの報告です

流行性角結膜炎

Epidemic keratoconjunctivitis

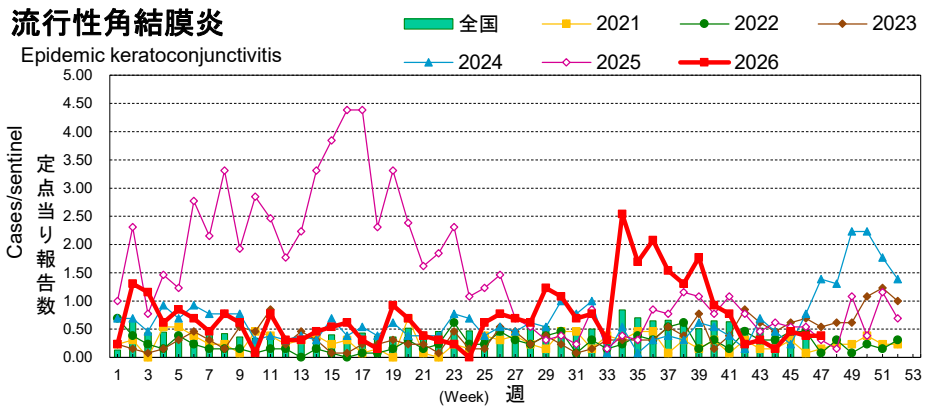

流行性角結膜炎
Epidemic keratoconjunctivitis

定点当り | 4.0未満 | 4.0～ | 8.0～

定点当り（報告数）	2026年 44週	45週	46週	47週	累計	2025年 合計
県内総数	0.15 (2)	0.46 (6)	0.38 (5)	0.38 (5)	- (443)	- (987)
福島市	- (0)	1.00 (2)	- (0)	0.50 (1)	- (90)	- (37)
県北	- (0)	0.50 (1)	- (0)	1.00 (2)	- (62)	- (36)
郡山市	- (0)	- (0)	- (0)	- (0)	- (61)	- (33)
県中	- (0)	- (0)	- (0)	- (0)	- (12)	- (16)
県南	1.00 (1)	- (0)	- (0)	- (0)	- (9)	- (248)
会津	0.50 (1)	1.50 (3)	1.50 (3)	1.00 (2)	- (126)	- (555)
南会津	- -	- -	- -	- -	- -	- -
相双	- (0)	- (0)	- (0)	- (0)	- (2)	- (2)
いわき市	- (0)	- (0)	1.00 (2)	- (0)	- (81)	- (60)

(＊)眼科定点医療機関（13）からの報告です

感染性胃腸炎（ロタウイルス）

Infectious gastroenteritis (only by Rotavirus)

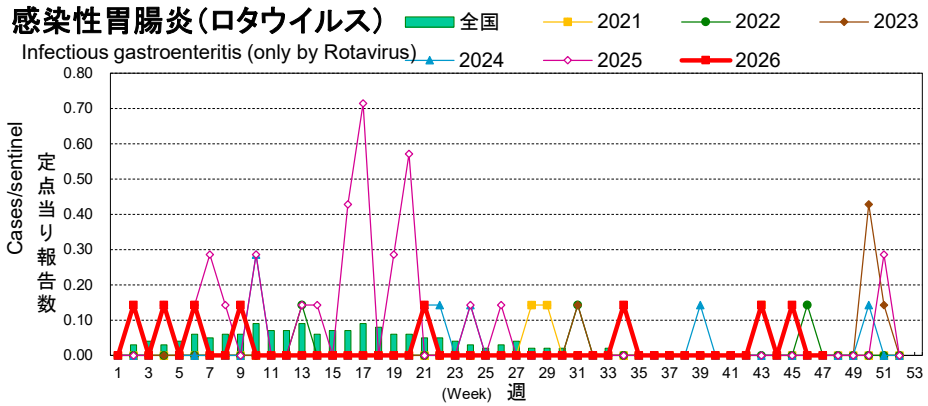

感染性胃腸炎(ロタウイルス)

Infectious gastroenteritis (only by Rotavirus)

流行状況の表記はありません。

定点当り（報告数）	2026年 44週	45週	46週	47週	累計	2025年 合計
県内総数	- (0)	0.14 (1)	- (0)	- (0)	- (8)	- (27)
福島市	- (0)	- (0)	- (0)	- (0)	- (0)	- (1)
県北	- -	- -	- -	- -	- -	- -
郡山市	- (0)	- (0)	- (0)	- (0)	- (0)	- (3)
県中	- -	- -	- -	- -	- -	- -
県南	- (0)	- (0)	- (0)	- (0)	- (2)	- (2)
会津	- (0)	- (0)	- (0)	- (0)	- (0)	- (1)
南会津	- (0)	- (0)	- (0)	- (0)	- (0)	- (0)
相双	- (0)	1.00 (1)	- (0)	- (0)	- (5)	- (16)
いわき市	- (0)	- (0)	- (0)	- (0)	- (1)	- (4)

(＊)基幹定点医療機関（7）からの報告です

クラミジア肺炎

Chlamydial pneumonia

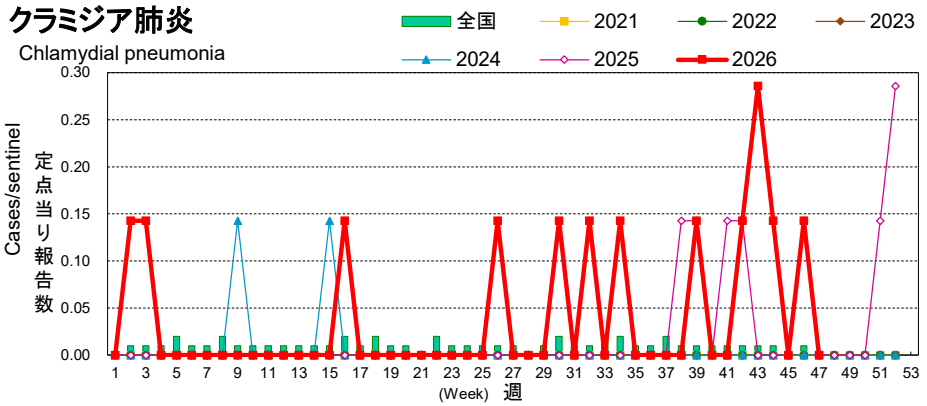

クラミジア肺炎

Chlamydial pneumonia

流行状況の表記はありません。

定点当り（報告数）	2026年 44週	45週	46週	47週	累計	2025年 合計
県内総数	0.14 (1)	- (0)	0.14 (1)	- (0)	- (13)	- (8)
福島市	- (0)	- (0)	- (0)	- (0)	- (0)	- (0)
県北	- -	- -	- -	- -	- -	- -
郡山市	- (0)	- (0)	- (0)	- (0)	- (0)	- (0)
県中	- -	- -	- -	- -	- -	- -
県南	- (0)	- (0)	- (0)	- (0)	- (0)	- (0)
会津	- (0)	- (0)	- (0)	- (0)	- (0)	- (0)
南会津	- (0)	- (0)	- (0)	- (0)	- (0)	- (0)
相双	- (0)	- (0)	- (0)	- (0)	- (0)	- (0)
いわき市	1.00 (1)	- (0)	1.00 (1)	- (0)	- (13)	- (8)

(＊)基幹定点医療機関（7）からの報告です

細菌性髄膜炎

Bacterial meningitis

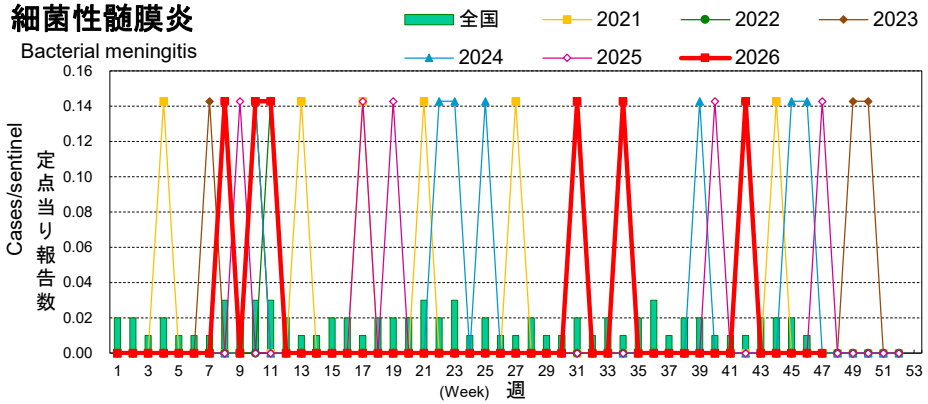

細菌性髄膜炎

Bacterial meningitis

流行状況の表記はありません。

定点当り（報告数）	2026年 44週	45週	46週	47週	累計	2025年 合計
県内総数	- (0)	- (0)	- (0)	- (0)	- (6)	- (5)
福島市	- (0)	- (0)	- (0)	- (0)	- (1)	- (2)
県北	- -	- -	- -	- -	- -	- -
郡山市	- (0)	- (0)	- (0)	- (0)	- (0)	- (0)
県中	- -	- -	- -	- -	- -	- -
県南	- (0)	- (0)	- (0)	- (0)	- (0)	- (1)
会津	- (0)	- (0)	- (0)	- (0)	- (1)	- (0)
南会津	- (0)	- (0)	- (0)	- (0)	- (0)	- (0)
相双	- (0)	- (0)	- (0)	- (0)	- (0)	- (0)
いわき市	- (0)	- (0)	- (0)	- (0)	- (4)	- (2)

(＊)基幹定点医療機関（7）からの報告です

マイコプラズマ肺炎

Mycoplasma pneumonia

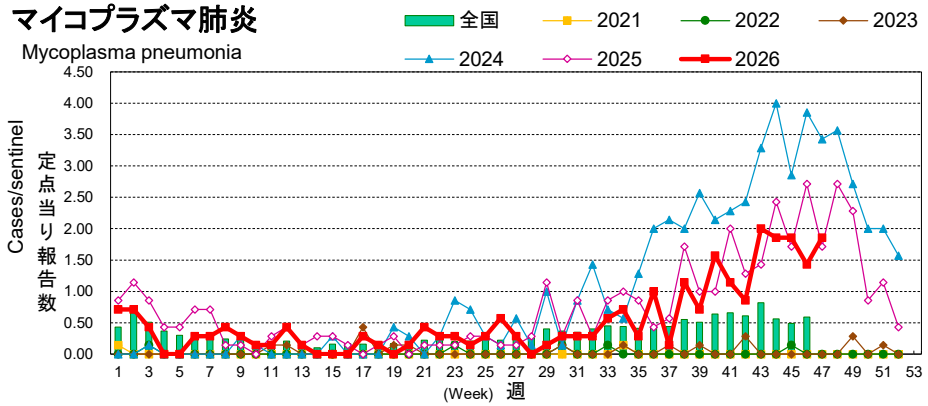

マイコプラズマ肺炎

Mycoplasma pneumonia

流行状況の表記はありません。

定点当り（報告数）	2026年 44週	45週	46週	47週	累計	2025年 合計
県内総数	1.86 (13)	1.86 (13)	1.43 (10)	1.86 (13)	- (175)	- (278)
福島市	- (0)	1.00 (1)	2.00 (2)	1.00 (1)	- (10)	- (32)
県北	- -	- -	- -	- -	- -	- -
郡山市	- (0)	1.00 (1)	- (0)	- (0)	- (3)	- (2)
県中	- -	- -	- -	- -	- -	- -
県南	1.00 (1)	- (0)	1.00 (1)	1.00 (1)	- (9)	- (13)
会津	1.00 (1)	- (0)	1.00 (1)	1.00 (1)	- (13)	- (16)
南会津	- (0)	- (0)	- (0)	- (0)	- (2)	- (31)
相双	1.00 (1)	- (0)	- (0)	3.00 (3)	- (33)	- (42)
いわき市	10.00 (10)	11.00 (11)	6.00 (6)	7.00 (7)	- (105)	- (142)

(＊)基幹定点医療機関（7）からの報告です

無菌性髄膜炎

Aseptic meningitis

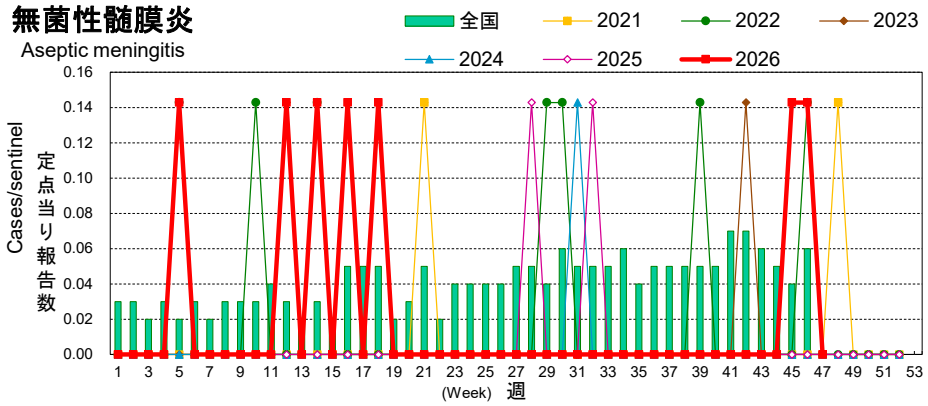

無菌性髄膜炎

Aseptic meningitis

流行状況の表記はありません。

定点当り (報告数)	2026年 44週	45週	46週	47週	累計	2025年 合計
県内総数	- (0)	0.14 (1)	0.14 (1)	- (0)	- (7)	- (3)
福島市	- (0)	1.00 (1)	- (0)	- (0)	- (6)	- (2)
県北	- -	- -	- -	- -	- -	- -
郡山市	- (0)	- (0)	- (0)	- (0)	- (0)	- (1)
県中	- -	- -	- -	- -	- -	- -
県南	- (0)	- (0)	- (0)	- (0)	- (0)	- (0)
会津	- (0)	- (0)	- (0)	- (0)	- (0)	- (0)
南会津	- (0)	- (0)	- (0)	- (0)	- (0)	- (0)
相双	- (0)	- (0)	- (0)	- (0)	- (0)	- (0)
いわき市	- (0)	- (0)	1.00 (1)	- (0)	- (1)	- (0)

(＊)基幹定点医療機関（7）からの報告です

インフルエンザ（入院）

Disease

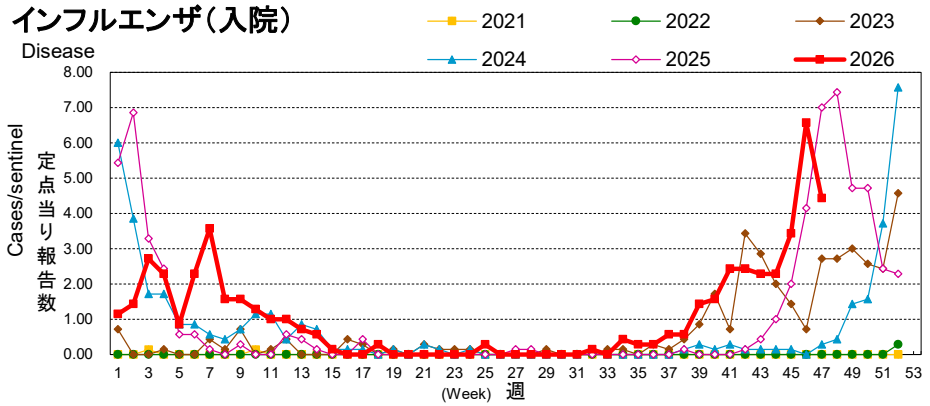

インフルエンザ（入院）

定点当り (報告数)	2026年 44週	45週	46週	47週	累計	2025年 合計
県内総数	2.00 (14)	3.43 (24)	6.57 (46)	4.43 (31)	- (361)	- (404)
福島市	1.00 (1)	2.00 (2)	4.00 (4)	4.00 (4)	- (45)	- (50)
県北	- -	- -	- -	- -	- -	- -
郡山市	4.00 (4)	7.00 (7)	7.00 (7)	6.00 (6)	- (57)	- (57)
県中	- -	- -	- -	- -	- -	- -
県南	- (0)	5.00 (5)	10.00 (10)	6.00 (6)	- (80)	- (58)
会津	3.00 (3)	- (0)	13.00 (13)	4.00 (4)	- (74)	- (91)
南会津	- (0)	- (0)	1.00 (1)	3.00 (3)	- (13)	- (7)
相双	- (0)	1.00 (1)	3.00 (3)	1.00 (1)	- (17)	- (39)
いわき市	6.00 (6)	9.00 (9)	8.00 (8)	7.00 (7)	- (75)	- (102)

(＊)基幹定点医療機関（7）からの報告です

新型コロナウイルス感染症（入院）

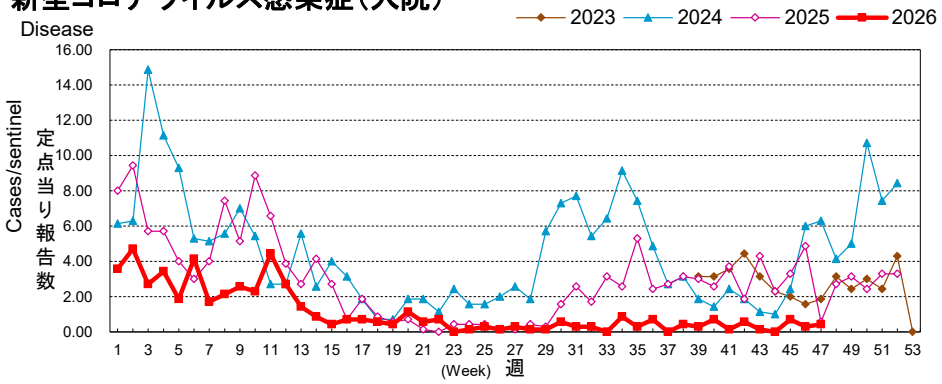

新型コロナウイルス感染症（入院）

定点当り	2026年					2025年
(報告数)	44週	45週	46週	47週	累計	合計
県内総数	-	0.71	0.29	0.43	-	-
	(0)	(5)	(2)	(3)	(362)	(1,084)
福島市	-	-	-	-	-	-
	(0)	(0)	(0)	(0)	(25)	(104)
県北	-	-	-	-	-	-
	-	-	-	-	-	-
郡山市	-	-	-	-	-	-
	(0)	(0)	(0)	(0)	(111)	(341)
県中	-	-	-	-	-	-
	-	-	-	-	-	-
県南	-	1.00	-	-	-	-
	(0)	(1)	(0)	(0)	(37)	(142)
会津	-	-	-	2.00	-	-
	(0)	(0)	(0)	(2)	(107)	(304)
南会津	-	-	1.00	-	-	-
	(0)	(0)	(1)	(0)	(9)	(31)
相双	-	1.00	-	-	-	-
	(0)	(1)	(0)	(0)	(28)	(56)
いわき市	-	3.00	1.00	1.00	-	-
	(0)	(3)	(1)	(1)	(45)	(106)

(＊)基幹定点医療機関（7）からの報告です

(＊)令和5年第39週より新型コロナウイルス感染症の入院数等を定点把握疾患として調査開始

インフルエンザ情報

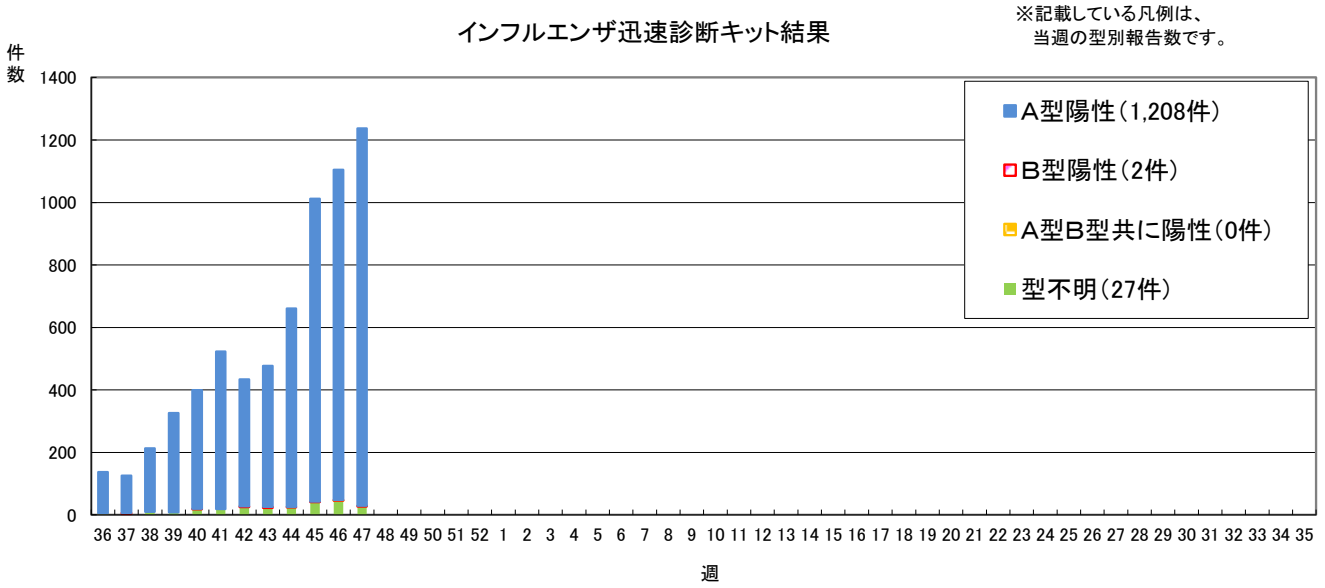
インフルエンザ迅速診断キット結果
※記載している凡例は、
当週の型別報告数です。
件数
1400
1200
1000
800
600
400
200
0
A型陽性（1,208件）
B型陽性（2件）
A型B型共に陽性（0件）
型不明（27件）
36 37 38 39 40 41 42 43 44 45 46 47 48 49 50 51 52 1 2 3 4 5 6 7 8 9 10 11 12 13 14 15 16 17 18 19 20 21 22 23 24 25 26 27 28 29 30 31 32 33 34 35
週

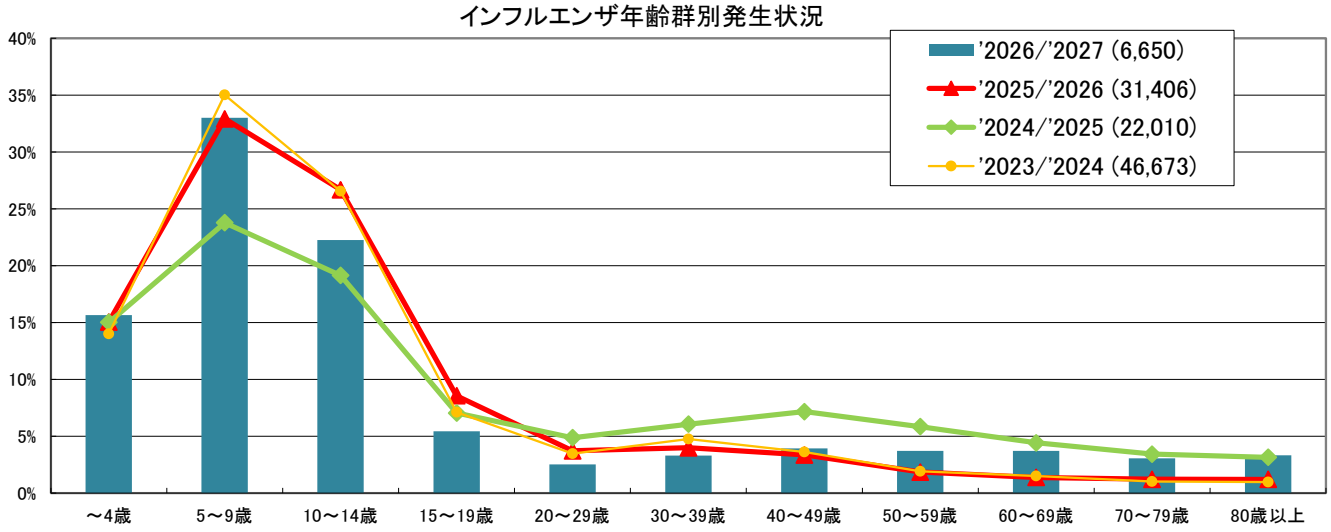
インフルエンザ年齢群別発生状況
40%
35%
30%
25%
20%
15%
10%
5%
0%
'2026/'2027 (6,650)
'2025/'2026 (31,406)
'2024/'2025 (22,010)
'2023/'2024 (46,673)
～4歳
5～9歳
10～14歳
15～19歳
20～29歳
30～39歳
40～49歳
50～59歳
60～69歳
70～79歳
80歳以上

■ 全数把握疾患及び疑似症

以下の表には、過去に届出のあったものを中心に記載しています。また、累計については、各週集計時点の数値であり、届出の追加や取り下げによって、数値が変わることがあります。

分類	疾患名	第45週		第46週		第47週		2026年 県合計	福島市	県北	郡山市	県中	県南	会津	南会津	相双	いわき市	2025年累計 県合計 ～47週	～52週
二類	結核(※1)	1	(郡山市)	2	(福島市1、県中1)	1	(郡山市)	117	26	10	41	3	6	10		2	19	134	150
三類	コレラ																		
	細菌性赤痢																	1	1
	腸管出血性大腸菌感染症	1	(郡山市)	1	(いわき市)			32	5	1	8	5	3	4		2	4	55	60
四類	E型肝炎							3	1			1		1				3	3
	A型肝炎							5					5					1	1
	オウム病																		1
	コクシジオイデス症																		
	つつが虫病			1	(郡山市)			8			3	2	2	1				8	17
	デング熱							2	1		1							1	1
	日本紅斑熱																		
	レジオネラ症	2	(福島市1、郡山市1)	2	(県北1、郡山市1)			47	8	3	18	3	4	2		5	4	40	43
	レプトスピラ症																		
五類	アメーバ赤痢							3		2							1	4	4
	ウイルス性肝炎(A・E型を除く)					1	(郡山市)	4	2		2								
	カルバペネム耐性腸内細菌目細菌感染症							12	3	2	3			3			1	18	19
	急性弛緩性麻痺							1			1								
	急性脳炎(※2)	3	(福島市2、郡山市1)					6	3		1						2	1	2
	クロイツフェルト・ヤコブ病							4	3					1				7	7
	劇症型溶血性レンサ球菌感染症			1	(郡山市)			15	4	2	7			2				33	35
	後天性免疫不全症候群							5	1		3		1					3	4
	ジアルジア症							1			1								
	侵襲性インフルエンザ菌感染症							4			1			1			2	9	10
	侵襲性髄膜炎菌感染症																	1	1
	侵襲性肺炎球菌感染症	1	(郡山市)			2	(会津)	28	5	1	7	2	2	4	2	2	3	35	37
	水痘(入院例に限る。)	1	(福島市)			1	(郡山市)	4	2		1	1						5	5
	先天性風しん症候群																		
	梅毒	1	(福島市)	1	(郡山市)	2	(郡山市)	125	23	6	66	5	3	2		2	18	122	138
	播種性クリプトコックス症							4	1	1	1						1	6	6
	破傷風							1	1									1	1
	百日咳			2	(県中1、会津1)	1	(県北)	47	4	6	11	8	1	4		8	5	1197	1242
	風しん																		
	麻しん																		
新型インフルエンザ等	該当なし																		
指定	該当なし																		
疑似症	法第14条第1項に規定する厚生労働省令で定める疑似症																		
	法第14条第8項の規定に基づく把握の対象(※3)																		

(※1)無症状病原体保有者を含む。なお、集計方法の違いにより、本ページに記載している前年の累計と結核年報((公財)結核予防会結核研究所)上の数値は異なる。
(※2)ウエストナイル脳炎、西部ウマ脳炎、ダニ媒介脳炎、東部ウマ脳炎、日本脳炎、ベネズエラウマ脳炎及びリフトバレー熱を除く。
(※3)令和5年5月8日より調査開始。

一類感染症:エボラ出血熱、クリミア・コンゴ出血熱、痘そう、南米出血熱、ペスト、マールブルグ病、ラッサ熱
二類感染症:急性灰白髄炎、結核、ジフテリア、重症急性呼吸器症候群(病原体がSARSコロナウイルスであるものに限る)、中東呼吸器症候群(病原体がMERSコロナウイルスであるものに限る)、鳥インフルエンザ(H5N1)、鳥インフルエンザ(H7N9)
三類感染症:コレラ、細菌性赤痢、腸管出血性大腸菌感染症、腸チフス、パラチフス
四類感染症:E型肝炎、ウエストナイル熱(ウエストナイル脳炎含む)、A型肝炎、エキノコックス症、エムポックス、黄熱、オウム病、オムスク出血熱、回帰熱、キャサヌル森林病、Q熱、狂犬病、コクシジオイデス症、ジカウイルス感染症、重症熱性血小板減少症候群(病原体がSFTSウイルスであるものに限る)、腎症候性出血熱、西部ウマ脳炎、ダニ媒介脳炎、炭疽、チクングニア熱、つつが虫病、デング熱、東部ウマ脳炎、鳥インフルエンザ(H5N1及びH7N9を除く)、ニパウイルス感染症、日本紅斑熱、日本脳炎、ハンタウイルス肺症候群、Bウイルス病、鼻疽、ブルセラ症、ベネズエラウマ脳炎、ヘンドラウイルス感染症、発しんチフス、ボツリヌス症、マラリア、野兎病、ライム病、リッサウイルス感染症、リフトバレー熱、類鼻疽、レジオネラ症、レプトスピラ症、ロッキー山紅斑熱
五類感染症:アメーバ赤痢、ウイルス性肝炎(E型及びA型を除く)、カルバペネム耐性腸内細菌目細菌感染症、急性弛緩性麻痺、急性脳炎(ウエストナイル脳炎、西部ウマ脳炎、ダニ媒介脳炎、東部ウマ脳炎、日本脳炎、ベネズエラウマ脳炎及びリフトバレー熱を除く)、クリプトスポリジウム症、クロイツフェルト・ヤコブ病、劇症型溶血性レンサ球菌感染症、後天性免疫不全症候群、ジアルジア症、侵襲性インフルエンザ菌感染症、侵襲性髄膜炎菌感染症、 侵襲性肺炎球菌感染症、水痘(入院例に限る。)、先天性風しん症候群、多剤耐性緑膿菌感染症、梅毒、播種性クリプトコックス症、破傷風、バンコマイシン耐性黄色ブドウ球菌感染症、バンコマイシン耐性腸球菌感染症、百日咳、風しん、麻しん、薬剤耐性アシネトバクター感染症
新型インフルエンザ等感染症:該当なし
指定感染症:該当なし
疑似症:発熱、呼吸器症状、発しん、消化器症状又は神経症状その他感染症を疑わせるような症状のうち、医師が一般に認められている医学的知見に基づき、集中治療その他これに準ずるものが必要であり、かつ、直ちに特定の感染症と診断することができないと判断したもの。

感染症週報 2026年第47号 2026年11月25日発行

発行 福島県感染症情報センター（福島県衛生研究所）
〒960-8560 福島県福島市方木田字水戸内16番6号
URL ：http://www.pref.fukushima.lg.jp/sec/21910a/
E-mail ： eiseikenkyuu@pref.fukushima.lg.jp
本週報は、感染症法に基づくものであり、県内の定点医療機関、保健所の御協力を得て分析・提供するものです。

■ 急性呼吸器感染症（ARI）

【急性呼吸器感染症（ARI）について】
急性の上気道炎（鼻炎、副鼻腔炎、中耳炎、咽頭炎、喉頭炎）又は下気道炎（気管支炎、細気管支炎、肺炎）を指す病原体による症候群の総称です。具体的にはインフルエンザ、新型コロナウイルス感染症、RSウイルス感染症、咽頭結膜熱、A群溶血性レンサ球菌咽頭炎、ヘルパンギーナ等が該当します。症例数および収集された検体や病原体から、患者数や病原体の発生数を集計し、発生動向（トレンド）や水準（レベル）を踏まえ、流行中の呼吸器感染症を把握することを目的として、令和7年4月7日より、5類感染症に位置づけられました。

【地域別　定点当たりの報告数】

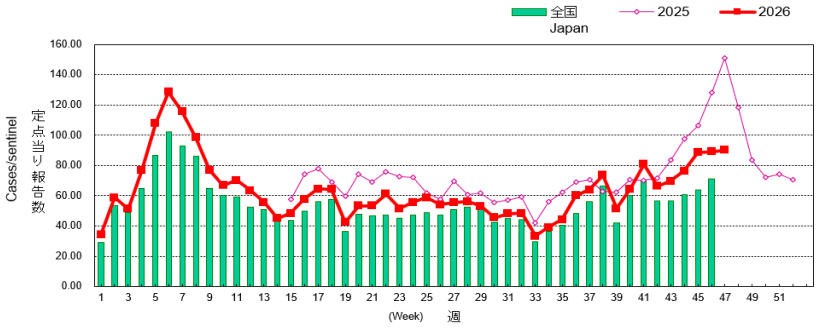

定点当り（報告数）	2026年 44週	45週	46週	47週	累計	2025年 合計※
県内総数	76.54 (3674)	88.58 (4252)	89.06 (4275)	90.17 (4328)	- (144,761)	- (134,742)
福島市	81.14 (568)	73.29 (513)	76.29 (534)	83.71 (586)	- (21,456)	- (20,406)
県北	67.00 (268)	78.00 (312)	82.50 (330)	98.00 (392)	- (10,995)	- (10,304)
郡山市	67.00 (603)	95.11 (856)	86.33 (777)	89.00 (801)	- (24,879)	- (26,261)
県中	54.40 (272)	65.00 (325)	71.40 (357)	79.00 (395)	- (11,588)	- (10,827)
県南	49.33 (148)	73.67 (221)	57.00 (171)	55.33 (166)	- (6,097)	- (6,181)
会津	103.00 (618)	101.83 (611)	123.00 (738)	113.17 (679)	- (22,526)	- (19,034)
南会津	55.50 (111)	54.50 (109)	55.00 (110)	63.00 (126)	- (4,140)	- (2,855)
相双	62.67 (188)	65.33 (196)	64.33 (193)	75.00 (225)	- (8,005)	- (8,849)
いわき市	99.78 (898)	123.22 (1109)	118.33 (1065)	106.44 (958)	- (35,075)	- (30,025)

（※）2025年第15週から第52週までの合計

【週・年齢群別　定点当たりの報告数】

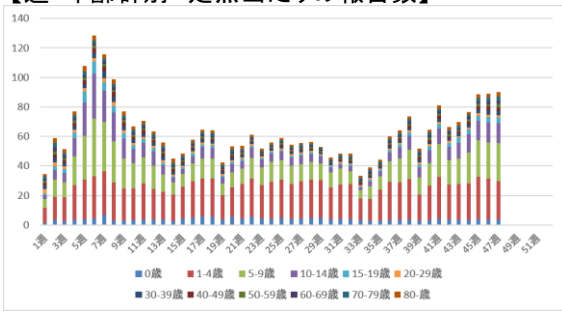

年齢群	47週 定点当たり	前週比
0歳	3.54	↓
1-4歳	26.17	↓
5-9歳	25.96	↑
10-14歳	13.29	↓
15-19歳	3.71	↓
20-29歳	1.77	↑
30-39歳	2.94	↑
40-49歳	2.35	↓
50-59歳	2.56	↑
60-69歳	1.96	→
70-79歳	2.69	↑
80-歳	3.23	↑

【週・年齢群別報告数※】

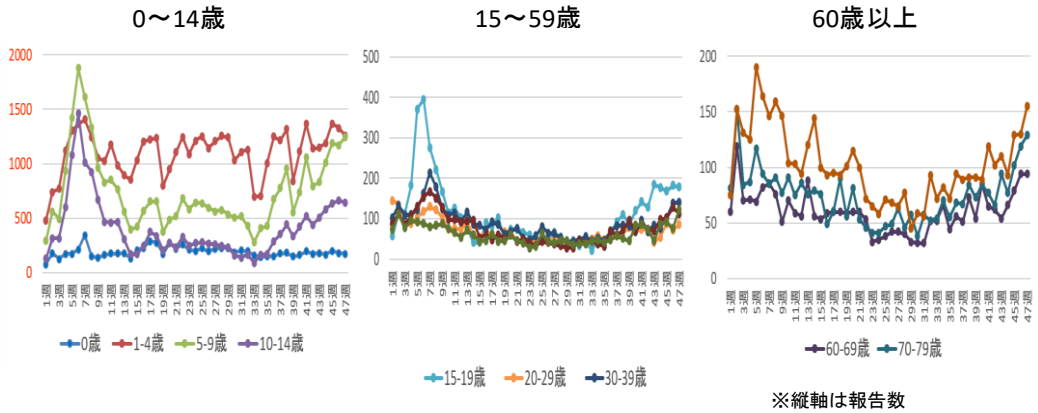

※縦軸は報告数